




LOA 2021

PROPOSTA DA LEI ORÇAMENTÁRIA ANUAL



LEI ORÇAMENTÁRIA ANUAL

MUNICÍPIO DE ÁGUA PRETA
EXERCÍCIO DE 2021



LEI MUNICIPAL Nº 1.903, DE 01 DE DEZEMBRO DE 2020.

EMENTA: Estima a RECEITA e fixa a DESPESA do Município para o exercício financeiro de 2021.

O PREFEITO DO MUNICÍPIO DE ÁGUA PRETA, Estado de Pernambuco, no uso das atribuições conferidas pela Lei Orgânica Municipal, consoante disposições do art. 165 da Constituição Federal e do art. 124, § 1º, inciso III, da Constituição do Estado de Pernambuco, Faço saber que a Câmara Municipal de Vereadores Aprovou e eu Sanciono a seguinte Lei Municipal:

CAPÍTULO I DAS DISPOSIÇÕES PRELIMINARES Seção Única Do Valor Global do Orçamento para 2021

Art. 1º Esta Lei estima a Receita do Município para o exercício financeiro de 2021, no montante de R\$ 87.000.000,00 (oitenta e cinco milhões de reais) e fixa a Despesa em igual valor, compreendendo, nos termos do art. 165 § 5º da Constituição Federal e da Lei de Diretrizes Orçamentárias:

- I - Orçamento Fiscal, referente aos Poderes do Município, seus fundos, órgãos e entidades da Administração direta e indireta;
- II - Orçamento da Seguridade Social, abrangendo às entidades e órgãos da Administração direta e indireta, incluídos fundos, responsáveis pela saúde, previdência e assistência social.

Parágrafo único. Os valores constantes desta Lei e de seus anexos estão expressos em reais e a preços de junho de 2020.

CAPÍTULO II DOS ORÇAMENTOS, FISCAL E DA SEGURIDADE SOCIAL. Seção I Da Estimativa da Receita

Art. 2º A receita total estimada nos orçamentos fiscal e da seguridade social é de R\$ 87.000.000,00, assim destinada:

- I - Orçamento Fiscal R\$ 62.327.000,00;
- II - Orçamento da Seguridade Social R\$ 24.673.000,00, onde:
 - a) R\$ 15.771.000,00 compreende receitas de saúde;
 - b) R\$ 1.188.000,00 refere-se às receitas de assistência social;
 - c) R\$ 7.714.000,00 corresponde às receitas do Regime Próprio de Previdência Social.

Art. 3º As receitas do Orçamento Fiscal e da Seguridade Social, que decorrerão da arrecadação de tributos, contribuições e de outras receitas correntes e de capital previstas



na legislação vigente, discriminadas em anexos que integram esta Lei, são estimadas com o seguinte desdobramento:

I - RECEITAS CORRENTES.....	R\$ 78.997.000,00
a) Receita de Impostos, Taxas e Contribuições de Melhoria.....	R\$ 1.976.000,00
b) Receita de Contribuições.....	R\$ 3.675.000,00
c) Receita Patrimonial.....	R\$ 95.000,00
d) Receita Industrial.....	R\$ 0,00
e) Receita de Serviços.....	R\$ 2.752.000,00
f) Transferências Correntes.....	R\$ 75.426.500,00
g) Outras Receitas Correntes.....	R\$ 1.084.000,00
h) Total das Receitas Correntes.....	R\$ 85.008.500,00
i) (-) Deduções Legais de Receitas.....	R\$ -6.011.500,00
II - RECEITAS DE CAPITAL.....	R\$ 3.000.000,00
a) Operações de Crédito.....	R\$ 0,00
b) Alienação de Bens.....	R\$ 0,00
c) Transferências de Capital.....	R\$ 3.000.000,00
III - RECEITAS INTRAORÇAMENTÁRIAS.....	R\$ 5.003.000,00
a) Receitas Correntes Intraorçamentárias.....	R\$ 5.003.000,00
b) Receitas de Capital Intraorçamentárias.....	R\$ 0,00
IV - RECEITA TOTAL.....	R\$ 87.000.000,00

§ 1º As receitas estimadas no orçamento e discriminadas de forma consolidada neste artigo, estão detalhadas no Anexo 02, pela natureza, conforme estabelece a Lei Federal nº 4.320, de 17 de março de 1964.

§ 2º. As fontes/destinação de recursos estão indicadas nos anexos desta Lei.

Seção II Da Fixação da Despesa

Art. 4º A Despesa total é fixada nos Orçamentos Fiscal e da Seguridade Social em R\$ 87.000.000,00 e desdobrada, nos termos da Lei de Diretrizes Orçamentárias, em:

- I - Orçamento Fiscal R\$ 51.817.055,00;
- II - Orçamento da Seguridade Social R\$ 35.182.945,00, com o seguinte detalhamento:
 - a) R\$ 21.835.945,00 compreende despesas com saúde;
 - b) R\$ 3.247.000,00 são despesas com assistência social;
 - c) R\$ 10.010.000,00 corresponde às despesas do Regime Próprio de Previdência Social.



II - Demonstrativo de estimativa da Compensação da Renúncia de Receita decorrente de anistias, remissões, subsídios e benefícios de natureza financeira, tributária e creditícia, estabelecido pelo § 6º do art. 165 da Constituição da República.

CAPÍTULO III
DAS AUTORIZAÇÕES E CRÉDITOS ADICIONAIS
Seção Única
Dos Créditos Adicionais Suplementares e Autorizações

Art. 8º Fica o Chefe do Poder Executivo autorizado a proceder, mediante decreto, à abertura de créditos adicionais, utilizando-se dos recursos previstos no art. 43 da Lei Federal nº 4.320, de 17 de março de 1964, observadas as seguintes condições:

I - para abertura de créditos suplementares:

a) à conta de recursos provenientes de anulação parcial ou total de dotações, em até 40% (quarenta por cento) da despesa fixada, para suprir insuficiência de dotações;

b) com recursos provenientes de superávit financeiro, até o limite do total apurado em balanço patrimonial do exercício anterior;

c) utilizando recursos provenientes de excesso de arrecadação, até o limite do valor do excesso apurado, individualizado por fontes de recursos, observada a vinculação de que trata o art. 8º da Lei Complementar nº 101, de 4 de maio de 2000.

II – para a abertura de créditos suplementares utilizando recursos de emendas parlamentares estaduais ou federais, até o limite dos valores transferidos.

§ 1º Para abertura de créditos suplementares com recursos de anulação total ou parcial de dotações orçamentárias destinadas a suprir insuficiências de dotações relativas à pessoal, dívida pública, saúde, assistência social, defesa civil, epidemias e catástrofes, não será onerado o limite autorizado pela alínea “a” do inciso I do caput deste artigo, para os créditos abertos até o referido limite.

§ 2º Para cumprimento do disposto no § 2º do art. 167 da Constituição Federal, os créditos especiais e extraordinários autorizados nos últimos quatro meses do exercício de 2020, reabertos no exercício de 2021, poderão ter a classificação orçamentária ajustada para compatibilizar com o orçamento vigente.

Art. 9º As inclusões e alterações de fontes de recursos e modalidades de aplicação, que não gerem acréscimo no valor das ações orçamentárias inicialmente contempladas nesta Lei e seus créditos adicionais, serão feitas mediante decreto.

Parágrafo único. Havendo mudanças na codificação das fontes/destinação de recursos determinadas pelo Tribunal de Contas do Estado de Pernambuco e/ou pela Secretaria do Tesouro Nacional, deverão ser atualizados, por decreto, os anexos da Lei Orçamentária para o exercício de 2021.



§ 1º Do montante das despesas fixadas nas alíneas “a”, “b” e “c” do inciso II do caput deste artigo R\$ 32.719.945,00 serão custeadas com recursos do Orçamento Fiscal, consoante art. 195, § 2º da Constituição Federal.

§ 2º Nas despesas da seguridade social que serão custeadas com recursos do orçamento fiscal incluem-se os aportes adicionais ao Regime Próprio de Previdência Social.

Seção III

Da Distribuição da Despesa por Função, Órgãos e Categorias Econômicas.

Art. 5º A despesa total fixada por funções, subfunções, projetos, atividades e operações especiais dos Poderes e Órgãos, está detalhada nos Anexos 06 a 09, nos termos da Lei Federal nº 4.320, de 17 de março de 1964.

Art. 6º As categorias econômicas e despesas por grupos estão demonstradas de forma analítica, individualizada por órgão, no Anexo 02 e consolidadas no Resumo da Natureza da Despesa, conforme discriminação abaixo:

I - DESPESAS CORRENTES.....	R\$ 75.275.000,00
a) Pessoal e Encargos Sociais.....	R\$ 45.676.000,00
b) Juros e Encargos de Dívida.....	R\$ 2.000,00
c) Outras Despesas Correntes.....	R\$ 29.597.000,00
II - DESPESAS DE CAPITAL.....	R\$ 5.902.000,00
a) Investimentos.....	R\$ 5.623.000,00
b) Inversões Financeiras.....	R\$ 21.000,00
c) Amortização de Dívida.....	R\$ 258.000,00
III - DESPESAS INTRAORÇAMENTÁRIAS.....	R\$ 5.003.000,00
a) Despesas Correntes Intraorçamentárias.....	R\$ 4.774.000,00
b) Despesas de Capital Intraorçamentárias.....	R\$ 229.000,00
IV - RESERVA DE CONTINGÊNCIA.....	R\$ 820.000,00
V - TOTAL DA DESPESA.....	R\$ 87.000.000,00

Seção IV

Dos Anexos de Compatibilidade e de Compensação

Art. 7º Para atender a Lei de Diretrizes Orçamentárias, também integra a presente Lei os seguintes anexos:

I - Anexo de Compatibilidade da Programação com as Metas Fiscais da Lei de Diretrizes Orçamentárias;



CAPÍTULO IV

DAS OPERAÇÕES DE CRÉDITO

Seção Única

Da Autorização para Realizar Operações de Crédito

Art. 10. O Poder Executivo fica autorizado a contratar e oferecer garantias a empréstimos voltados para investimentos, modernização administrativa e tributária, consoante disposições do inciso II do art. 7º da Lei Federal nº 4.320/1964, respeitados os limites da Lei Complementar nº 101, de 2000, de Resoluções do Senado Federal e disposições da legislação pertinente.

§ 1º A Lei específica que autorizar a operação de crédito poderá reestimar a receita de capital de operações de crédito, prevista no orçamento.

§ 2º A realização de Operações de Crédito por Antecipação de Receita (ARO) fica condicionada a observância das disposições do art. 38 da Lei Complementar nº 101/2000 e às limitações estabelecidas por Resoluções do Senado Federal.

CAPÍTULO V

DAS DISPOSIÇÕES GERAIS

Seção Única

Das Disposições Gerais

Art.11. A utilização de dotações com recursos vinculados às transferências voluntárias, por meio de convênios e contratos de repasse, ou custeadas por operações de crédito fica condicionada à celebração dos instrumentos respectivos.

Art. 12. O Chefe do Poder Executivo, no âmbito deste Poder, adotará parâmetros para utilização das dotações, de forma a compatibilizar a realização de despesas à efetiva arrecadação das receitas e para garantir as metas de resultado estabelecidas na Lei de Diretrizes Orçamentárias, consoante legislação específica.

§ 1º Poderão ser designadas como unidades gestoras de créditos orçamentários, por ato do Chefe do Executivo, unidades administrativas subordinadas ao mesmo órgão, com as atribuições de movimentar dotações consignadas às unidades orçamentárias, conforme disposições do parágrafo único do art. 14 e do art. 66 da Lei Federal nº 4.320/1964.

§ 2º Os compromissos assumidos pelas unidades orçamentárias e fundos, deverão se limitar aos recursos orçamentários disponibilizados, priorizando à aplicação em despesas obrigatórias de natureza continuada.

§ 3º Para efeito do disposto no art. 9º da Lei Complementar nº 101, de 4 de maio de 2000, havendo contingenciamento deverão ser preservadas, prioritariamente, as dotações das áreas de educação, saúde e assistência social.



§ 4º O Poder Executivo estabelecerá Programação Financeira, onde fixará as medidas necessárias para manter os dispêndios compatíveis com as receitas a fim de obter o equilíbrio financeiro.

§ 5º Decreto Executivo estabelecerá a programação financeira e o cronograma de desembolso, consoante art. 8º da Lei Complementar nº 101/2000.

Art. 13. Esta Lei entra em vigor na data de sua publicação e seus efeitos vigoram a partir de 1 de janeiro de 2021.

Gabinete do Prefeito, 01 de dezembro de 2020.

Eduardo Passos Coutinho Corrêa de Oliveira
Prefeito

Anexo 1 da Lei Nº 4.320/64 - Demonstração da Receita e Despesa Segundo as Categorias Econômicas

Valores em R\$ - Período: Orçamento/2018

RECEITA		DESPESA	
Receitas Correntes		Despesas Correntes	
Receita Tributária	1.976.000,00	Pessoal e Encargos Sociais	45.676.000,00
Receita de Contribuições	3.675.000,00	Juros e Encargos da Dívida	2.000,00
Receita Patrimonial	95.000,00	Outras Despesas Correntes	29.597.000,00
Receita de Serviços	2.752.000,00		
Transferências Correntes	75.426.500,00		
Outras Receitas Correntes	1.084.000,00		
Total das Receitas Correntes	85.008.500,00	Total de Despesas Correntes	75.275.000,00
Dedução	-6.011.500,00		
	Déficit		Superávit
	Total		Total
	78.997.000,00		3.722.000,00
Superávit do Orçamento	3.722.000,00	Déficit do Orçamento	
Receitas de Capital		Despesas de Capital	
Transferência de Capital	3.000.000,00	Investimentos	5.623.000,00
		Inversões Financeiras	21.000,00
		Amortização da Dívida	258.000,00
Total das Receitas de Capital	3.000.000,00	Total de Despesas de Capital	5.902.000,00
	Déficit		Superávit
	Total		Total
	6.722.000,00		820.000,00
Superávit do Orçamento		Déficit do Orçamento	
Receitas Correntes Intra-Orçamentárias		Despesas Correntes Intra-Orçamentárias	
Receitas de Contribuição Intra-Orçamentária	5.003.000,00	Pessoal e Encargos Sociais	4.570.000,00
		Juros e Encargos da Dívida	194.000,00
		Outras Despesas Correntes	10.000,00
Total das Receitas Correntes Intra-Orçamentárias	5.003.000,00	Total das Despesas Correntes Intra-Orçamentárias	4.774.000,00
	Déficit		Superávit
	Total		Total
	5.003.000,00		229.000,00
Superávit do Orçamento	229.000,00	Déficit do Orçamento	
Receitas de Capital Intra-Orçamentárias		Despesas de Capital Intra-Orçamentárias	
Total das Receitas de Capital Intra-Orçamentárias		Amortização da Dívida	229.000,00
	Déficit	Total das Despesas de Capital Intra-Orçamentárias	229.000,00
	Total		Superávit
	229.000,00		Total
Superávit do Orçamento		Déficit do Orçamento	
Transferências Financeiras		Transferências Financeiras	
	Déficit		Superávit
	Total		Total
	87.000.000,00		87.000.000,00
TOTAL GERAL	87.000.000,00	TOTAL GERAL	87.000.000,00

Resumo

RECEITA		DESPESA	
Receitas Correntes	78.997.000,00	Despesas Correntes	75.275.000,00
Receitas de Capital	3.000.000,00	Despesas de Capital	5.902.000,00
Receitas Correntes Intra-Orçamentárias	5.003.000,00	Despesas Correntes Intra-Orçamentárias	4.774.000,00
Receitas de Capital Intra-Orçamentárias		Despesas de Capital Intra-Orçamentárias	229.000,00
Receitas Arrecadadas em Exercícios Anteriores		Reserva de Contingência	820.000,00
Transferências Financeiras		Transferências Financeiras	
	Déficit		Superávit
	Total		Total
	87.000.000,00		87.000.000,00
TOTAL GERAL	87.000.000,00	TOTAL GERAL	87.000.000,00

Entidades Consolidadas: Prefeitura Municipal da Água Preta, Fundo Municipal de Saúde da Água Preta, Fundo Municipal de Assistência Social de Água Preta, Câmara Municipal de Vereadores (Dados externos até 2018), Instituto de Previdência dos Servidores Municipais da Água Preta, Serviço Autônomo de Água e Esgotos da Água Preta - SAAE (Dados Externos até 31/12/2016), Instituto de Previdência dos Servidores Municipais da Água Preta, Fundo Municipal de Educação da Água Preta, Câmara Municipal de Vereadores, Serviço Autônomo de Água e Esgoto de Água Preta



Município de Água Preta
ORÇAMENTO 2021
TABELA DA LEGISLAÇÃO DA RECEITA

[Atualizada pela Nova Classificação da Receita definida pelas Portaria STN nº 388, de 14 de junho de 2018 (MCASP 8ª Edição), Portaria Interministerial STN-SOF nº 06 e Portaria STN nº 388, de 18 dezembro de 2018.]

Natureza da Receita	Especificação	Amparo Legal
1.0.0.00.0.0	Receitas Correntes	Lei nº 4.320, de 17 de março de 1964, § 1º do art. 11, com redação dada pelo Decreto-Lei nº 1.939, de 20 de maio de 1982.
1.1.0.00.0.0	Impostos, Taxas e Contribuições de Melhoria	Lei nº 4.320, de 17 de março de 1964, § 4º do art. 11, com redação dada pelo Decreto-Lei nº 1.939, de 20 de maio de 1982.
1.1.1.0.00.0.0	Impostos	Constituição Federal, art. 153; e Lei nº 5.172, de 25 de outubro de 1966 (CTN), art. 16.
1.1.1.3.00.0.0	Impostos sobre a Renda e Proventos de Qualquer Natureza	Esta natureza é agregadora. Verificar os códigos de natureza de receita específicos.
1.1.1.3.01.0.0	Imposto sobre a Renda de Pessoa Física - IRPF	Esta natureza é agregadora. Verificar os códigos de natureza de receita específicos.
1.1.1.3.01.1.0	Imposto sobre a Renda de Pessoa Física - IRPF	Esta natureza é agregadora. Verificar os códigos de natureza de receita específicos.
1.1.1.3.01.1.1	Imposto sobre a Renda de Pessoa Física - IRPF - Principal	Constituição Federal, art. 158, I; Decreto no 3.000, de 26 de março de 1999; Lei no 8.981, de 20 de janeiro de 1995; Lei no 11.119, de 25 de maio de 2005; Lei no 11.311, de 13 de junho de 2006; Lei 11.482, de 31 de maio de 2007; e Medida Provisória nº 451, de 15 de dezembro de 2008
1.1.1.3.01.1.2	Imposto sobre a Renda de Pessoa Física - IRPF - Multas e Juros	Vide código de receita principal.
1.1.1.3.01.1.3	Imposto sobre a Renda de Pessoa Física - IRPF - Dívida Ativa	Vide código de receita principal.
1.1.1.3.01.1.4	Imposto sobre a Renda de Pessoa Física - IRPF - Dívida Ativa - Multas e Juros	Vide código de receita principal.
1.1.1.3.03.0.0	Imposto sobre a Renda - Retido na Fonte	Esta natureza é agregadora. Verificar os códigos de natureza de receita específicos.
1.1.1.3.03.1.0	Imposto sobre a Renda - Retido na Fonte - Trabalho	Esta natureza é agregadora. Verificar os códigos de natureza de receita específicos.
1.1.1.3.03.1.1	Imposto sobre a Renda - Retido na Fonte - Trabalho - Principal	Constituição Federal, art. 158, I; Decreto no 3.000, de 26 de março de 1999; Lei no 8.981, de 20 de janeiro de 1995; Lei no 11.119, de 25 de maio de 2005; Lei no 11.311, de 13 de junho de 2006; Lei 11.482, de 31 de maio de 2007; e Medida Provisória nº 451, de 15 de dezembro de 2008
1.1.1.3.03.1.2	Imposto sobre a Renda - Retido na Fonte - Trabalho - Multas e Juros	Vide código de receita principal.
1.1.1.3.03.1.3	Imposto sobre a Renda - Retido na Fonte - Trabalho - Dívida Ativa	Vide código de receita principal.
1.1.1.3.03.1.4	Imposto sobre a Renda - Retido na Fonte - Trabalho - Dívida Ativa - Multas e Juros	Vide código de receita principal.
1.1.1.3.03.4.0	Imposto sobre a Renda - Retido na Fonte - Outros Rendimentos	Esta natureza é agregadora. Verificar os códigos de natureza de receita específicos.
1.1.1.3.03.4.1	Imposto sobre a Renda - Retido na Fonte - Outros Rendimentos - Principal	Constituição Federal, art. 158, I; e Decreto no 3.000, de 26 de março de 1999.
1.1.1.3.03.4.2	Imposto sobre a Renda - Retido na Fonte - Outros Rendimentos - Multas e Juros	Vide código de receita principal.
1.1.1.3.03.4.3	Imposto sobre a Renda - Retido na Fonte - Outros Rendimentos - Dívida Ativa	Vide código de receita principal.
1.1.1.3.03.4.4	Imposto sobre a Renda - Retido na Fonte - Outros Rendimentos - Dívida Ativa - Multas e Juros	Vide código de receita principal.
1.1.1.8.00.0.0	Impostos Específicos de Estados, DF e Municípios	Portaria Interministerial STN/SOF nº 5/2015
1.1.1.8.01.0.0	Impostos sobre o Patrimônio para Estados/DF/Municípios	Esta natureza é agregadora. Verificar os códigos de natureza de receita específicos.
1.1.1.8.01.1.0	Imposto sobre a Propriedade Predial e Territorial Urbana	Esta natureza é agregadora. Verificar os códigos de natureza de receita específicos.
1.1.1.8.01.1.1	Imposto sobre a Propriedade Predial e Territorial Urbana - Principal	Constituição Federal (CF), art. 156, I; Lei Federal nº 5.172, de 25 de outubro de 1966 (CTN), art. 32; e Código Tributário Municipal (CTM).
1.1.1.8.01.1.2	Imposto sobre a Propriedade Predial e Territorial Urbana - Multas e Juros	Vide código de receita principal.
1.1.1.8.01.1.3	Imposto sobre a Propriedade Predial e Territorial Urbana - Dívida Ativa	Vide código de receita principal.
1.1.1.8.01.1.4	Imposto sobre a Propriedade Predial e Territorial Urbana - Dívida Ativa - Multas e Juros	Vide código de receita principal.
1.1.1.8.01.4.0	Imposto sobre Transmissão "Inter Vivos" de Bens Imóveis e de Direitos Reais sobre Imóveis	Esta natureza é agregadora. Verificar os códigos de natureza de receita específicos.
1.1.1.8.01.4.1	Imposto sobre Transmissão "Inter Vivos" de Bens Imóveis e de Direitos Reais sobre Imóveis - Principal	Constituição Federal (CF), art. 156, II; Lei Federal nº 5.172, de 25 de outubro de 1966 (CTN), art. 35; e Código Tributário Municipal (CTM).
1.1.1.8.01.4.2	Imposto sobre Transmissão "Inter Vivos" de Bens Imóveis e de Direitos Reais sobre Imóveis - Multas e Juros	Vide código de receita principal.
1.1.1.8.01.4.3	Imposto sobre Transmissão "Inter Vivos" de Bens Imóveis e de Direitos Reais sobre Imóveis - Dívida Ativa	Vide código de receita principal.
1.1.1.8.01.4.4	Imposto sobre Transmissão "Inter Vivos" de Bens Imóveis e de Direitos Reais sobre Imóveis - Dívida Ativa - Multas e Juros	Vide código de receita principal.
1.1.1.8.02.0.0	Impostos sobre a Produção, Circulação de Mercadorias e Serviços	Esta natureza é agregadora. Verificar os códigos de natureza de receita específicos.
1.1.1.8.02.3.0	Imposto sobre Serviços de Qualquer Natureza	Esta natureza é agregadora. Verificar os códigos de natureza de receita específicos.
1.1.1.8.02.3.1	Imposto sobre Serviços de Qualquer Natureza - Principal	Constituição Federal (CF), art. 156, III; Lei Complementar nº 116, de 31 de julho de 2006; e Código Tributário Municipal (CTM).
1.1.1.8.02.3.2	Imposto sobre Serviços de Qualquer Natureza - Multas e Juros	Vide código de receita principal.
1.1.1.8.02.3.3	Imposto sobre Serviços de Qualquer Natureza - Dívida Ativa	Vide código de receita principal.
1.1.1.8.02.3.4	Imposto sobre Serviços de Qualquer Natureza - Dívida Ativa - Multas e Juros	Vide código de receita principal.
1.1.2.0.00.0.0	Taxas	Esta natureza é agregadora. Verificar os códigos de natureza de receita específicos.
1.1.2.1.04.0.0	Taxa de Controle e Fiscalização Ambiental	Esta natureza é agregadora. Verificar os códigos de natureza de receita específicos.
1.1.2.1.04.1.0	Taxa de Controle e Fiscalização Ambiental	Lei nº 6.938, de 31 de agosto de 1981, art. 17-B e 17-G; Lei nº 10.165, de 27 de dezembro de 2000; Lei nº 11.284, de 2 de março de 2006; e Código Tributário Municipal (CTM).
1.1.2.1.04.1.1	Taxa de Controle e Fiscalização Ambiental - Principal	Vide código de receita principal.
1.1.2.1.04.1.2	Taxa de Controle e Fiscalização Ambiental - Multas e Juros	Vide código de receita principal.
1.1.2.1.04.1.3	Taxa de Controle e Fiscalização Ambiental - Dívida Ativa	Vide código de receita principal.
1.1.2.1.04.1.4	Taxa de Controle e Fiscalização Ambiental - Dívida Ativa - Multas e Juros	Vide código de receita principal.
1.1.2.2.00.0.0	Taxas pela Prestação de Serviços	Esta natureza é agregadora. Verificar os códigos de natureza de receita específicos.
1.1.2.2.01.0.0	Taxas pela Prestação de Serviços	Esta natureza é agregadora. Verificar os códigos de natureza de receita específicos.
1.1.2.2.01.1.0	Taxas pela Prestação de Serviços	Esta natureza é agregadora. Verificar os códigos de natureza de receita específicos.
1.1.2.2.01.1.1	Taxas pela Prestação de Serviços - Principal	Art. 69 da Lei nº 4.375, de 17 de agosto de 1964; Art. 79 da Lei nº 5.172, de 25 de outubro de 1966; Lei nº 9.289, de 4 de julho de 1966; Decreto-lei nº 115 de 25 de janeiro de 1967; e Código Tributário Municipal (CTM).
1.1.2.2.01.1.2	Taxas pela Prestação de Serviços - Multas e Juros	Vide código de receita principal.
1.1.2.2.01.1.3	Taxas pela Prestação de Serviços - Dívida Ativa	Vide código de receita principal.
1.1.2.2.01.1.4	Taxas pela Prestação de Serviços - Dívida Ativa - Multas e Juros	Vide código de receita principal.
1.1.2.8.00.0.0	Taxas - Específicas de Estados, DF e Municípios	Esta natureza é agregadora. Verificar os códigos de natureza de receita específicos.

1.1.2.8.01.0.0	Taxas de Inspeção, Controle e Fiscalização	Esta natureza é agregadora. Verificar os códigos de natureza de receita específicos.
1.1.2.8.01.1.0	Taxa de Fiscalização de Vigilância Sanitária	Esta natureza é agregadora. Verificar os códigos de natureza de receita específicos.
1.1.2.8.01.1.1	Taxa de Fiscalização de Vigilância Sanitária - Principal	Código Tributário Municipal (CTM).
1.1.2.8.01.1.2	Taxa de Fiscalização de Vigilância Sanitária - Multas e Juros	Vide código de receita principal.
1.1.2.8.01.1.3	Taxa de Fiscalização de Vigilância Sanitária - Dívida Ativa	Vide código de receita principal.
1.1.2.8.01.1.4	Taxa de Fiscalização de Vigilância Sanitária - Dívida Ativa - Multas e Juros	Vide código de receita principal.
1.1.2.8.01.9.0	Taxas de Inspeção, Controle e Fiscalização - Outras	Esta natureza é agregadora. Verificar os códigos de natureza de receita específicos.
1.1.2.8.01.9.1	Taxas de Inspeção, Controle e Fiscalização - Outras - Principal	Código Tributário Municipal (CTM).
1.1.2.8.01.9.2	Taxas de Inspeção, Controle e Fiscalização - Outras - Multas e Juros	Vide código de receita principal.
1.1.2.8.01.9.3	Taxas de Inspeção, Controle e Fiscalização - Outras - Dívida Ativa	Vide código de receita principal.
1.1.2.8.01.9.4	Taxas de Inspeção, Controle e Fiscalização - Outras - Dívida Ativa - Multas e Juros	Vide código de receita principal.
1.1.3.0.00.0.0	Contribuição de Melhoria	Esta natureza é agregadora. Verificar os códigos de natureza de receita específicos.
1.1.3.0.00.1.0	Contribuição de Melhoria	Esta natureza é agregadora. Verificar os códigos de natureza de receita específicos.
1.1.3.0.00.1.1	Contribuição de Melhoria - Principal	Art. 145, inciso III, da Constituição Federal; Arts. 81 e 82 da Lei nº 5.172, de 25 de outubro de 1966, Código Tributário Nacional; e Código Tributário Municipal (CTM).
1.1.3.0.00.1.2	Contribuição de Melhoria - Multas e Juros	Vide código de receita principal.
1.1.3.0.00.1.3	Contribuição de Melhoria - Dívida Ativa	Vide código de receita principal.
1.1.3.0.00.1.4	Contribuição de Melhoria - Dívida Ativa - Multas e Juros	Vide código de receita principal.
1.1.3.8.00.0.0	Contribuição de Melhoria - Específica de Estados, DF e Municípios	Portaria Interministerial STN/SOF nº 5/2015
1.1.3.8.01.0.0	Contribuição de Melhoria para Expansão da Rede de Água Potável e Esgoto Sanitário	Esta natureza é agregadora. Verificar os códigos de natureza de receita específicos.
1.1.3.8.01.1.0	Contribuição de Melhoria para Expansão da Rede de Água Potável e Esgoto Sanitário	Esta natureza é agregadora. Verificar os códigos de natureza de receita específicos.
1.1.3.8.02.0.0	Contribuição de Melhoria para Expansão da Rede de Iluminação Pública na Cidade	Esta natureza é agregadora. Verificar os códigos de natureza de receita específicos.
1.1.3.8.02.1.0	Contribuição de Melhoria para Expansão da Rede de Iluminação Pública na Cidade	Esta natureza é agregadora. Verificar os códigos de natureza de receita específicos.
1.1.3.8.03.0.0	Contribuição de Melhoria para Expansão de Rede de Iluminação Pública Rural	Esta natureza é agregadora. Verificar os códigos de natureza de receita específicos.
1.1.3.8.03.1.0	Contribuição de Melhoria para Expansão de Rede de Iluminação Pública Rural	Esta natureza é agregadora. Verificar os códigos de natureza de receita específicos.
1.1.3.8.04.0.0	Contribuição de Melhoria para Pavimentação e Obras Complementares	Esta natureza é agregadora. Verificar os códigos de natureza de receita específicos.
1.1.3.8.04.1.0	Contribuição de Melhoria para Pavimentação e Obras Complementares	Esta natureza é agregadora. Verificar os códigos de natureza de receita específicos.
1.1.3.8.99.0.0	Outras Contribuições de Melhoria	Esta natureza é agregadora. Verificar os códigos de natureza de receita específicos.
1.1.3.8.99.1.0	Outras Contribuições de Melhoria	Esta natureza é agregadora. Verificar os códigos de natureza de receita específicos.
1.2.0.0.00.0.0	Contribuições	Esta natureza é agregadora. Verificar os códigos de natureza de receita específicos.
1.2.1.0.00.0.0	Contribuições Sociais	Esta natureza é agregadora. Verificar os códigos de natureza de receita específicos.
1.2.1.8.00.0.0	Contribuições Sociais Específicas de Estados, DF e Municípios	Esta natureza é agregadora. Verificar os códigos de natureza de receita específicos.
1.2.1.8.01.0.0	Contribuição do Servidor Civil para o Plano de Seguridade Social - CPSSS - Específico de EST/DF/MUN	Esta natureza é agregadora. Verificar os códigos de natureza de receita específicos.
1.2.1.8.01.1.0	CPSSS do Servidor Civil Ativo	Esta natureza é agregadora. Verificar os códigos de natureza de receita específicos.
1.2.1.8.01.1.1	CPSSS do Servidor Civil Ativo - Principal	CF/88, art. 40; Lei nº 10.887, de 18 de junho de 2004, art. 4º.
1.2.1.8.01.1.2	CPSSS do Servidor Civil Ativo - Multas e Juros	Vide código de receita principal.
1.2.1.8.01.1.3	CPSSS do Servidor Civil Ativo - Dívida Ativa	Vide código de receita principal.
1.2.1.8.01.1.4	CPSSS do Servidor Civil Ativo - Dívida Ativa - Multas e Juros	Vide código de receita principal.
1.2.1.8.01.2.0	CPSSS do Servidor Civil Inativo	Esta natureza é agregadora. Verificar os códigos de natureza de receita específicos.
1.2.1.8.01.2.1	CPSSS do Servidor Civil Inativo - Principal	CF/88, art. 40; Lei nº 10.887, de 18 de junho de 2004, art. 5º.
1.2.1.8.01.2.2	CPSSS do Servidor Civil Inativo - Multas e Juros	Vide código de receita principal.
1.2.1.8.01.2.3	CPSSS do Servidor Civil Inativo - Dívida Ativa	Vide código de receita principal.
1.2.1.8.01.2.4	CPSSS do Servidor Civil Inativo - Dívida Ativa - Multas e Juros	Vide código de receita principal.
1.2.1.8.03.0.0	CPSSS Patronal - Servidor Civil - Específico de EST/DF/MUN	Esta natureza é agregadora. Verificar os códigos de natureza de receita específicos.
1.2.1.8.03.1.0	CPSSS Patronal - Servidor Civil Ativo	Esta natureza é agregadora. Verificar os códigos de natureza de receita específicos.
1.2.1.8.03.1.1	CPSSS Patronal - Servidor Civil Ativo - Principal	Constituição Federal, art. 149, §1º e do art. 195 ao 203. Legislação previdenciária local.
1.2.1.8.03.1.2	CPSSS Patronal - Servidor Civil Ativo - Multas e Juros	Vide código de receita principal.
1.2.4.0.00.0.0	Contribuição para o Custeio do Serviço de Iluminação Pública	Esta natureza é agregadora. Verificar os códigos de natureza de receita específicos.
1.2.4.0.00.1.0	Contribuição para o Custeio do Serviço de Iluminação Pública	Esta natureza é agregadora. Verificar os códigos de natureza de receita específicos.
1.2.4.0.00.1.1	Contribuição para o Custeio do Serviço de Iluminação Pública - Principal	Constituição Federal, art. 149-A.
1.3.0.0.00.0.0	Receita Patrimonial	Esta natureza é agregadora. Verificar os códigos de natureza de receita específicos.
1.3.1.0.00.0.0	Exploração do Patrimônio Imobiliário do Estado	Esta natureza é agregadora. Verificar os códigos de natureza de receita específicos.
1.3.1.0.01.0.0	Aluguéis, Arrendamentos, Foros, Laudêmos, Tarifas de Ocupação	Esta natureza é agregadora. Verificar os códigos de natureza de receita específicos.
1.3.1.0.01.1.0	Aluguéis e Arrendamentos	Esta natureza é agregadora. Verificar os códigos de natureza de receita específicos.
1.3.1.0.01.1.1	Aluguéis e Arrendamentos - Principal	Lei nº 4.320, de 17 de março de 1964, art. 11, § 4º; Decreto-Lei nº 9.760, de 5 de setembro de 1946; Decreto-Lei nº 2.398, de 21 de dezembro de 1987; Decreto nº 980, de 11 de novembro de 1993, e alterações posteriores; Lei nº 9.636, de 15 de maio de 1998; Decreto nº 3.725, de 10 de janeiro de 2001; Lei nº 11.481, de 31 de maio de 2007; e Código Tributário Municipal (CTM).
1.3.1.0.01.1.2	Aluguéis e Arrendamentos - Multas e Juros	Vide código de receita principal.
1.3.1.0.01.1.3	Aluguéis e Arrendamentos - Dívida Ativa	Vide código de receita principal.
1.3.1.0.01.1.4	Aluguéis e Arrendamentos - Dívida Ativa - Multas e Juros	Vide código de receita principal.
1.3.1.0.01.2.0	Foros, Laudêmos e Tarifas de Ocupação	Esta natureza é agregadora. Verificar os códigos de natureza de receita específicos.
1.3.1.0.01.2.1	Foros, Laudêmos e Tarifas de Ocupação - Principal	Lei nº 13.240, de 30 de dezembro de 2015, art. 27; Lei nº 4.320, de 17 de março de 1964, art. 11, § 4º; Decreto-Lei nº 9.760, de 5 de setembro de 1946; Decreto-Lei nº 2.398, de 21 de dezembro de 1987; Decreto nº 980, de 11 de novembro de 1993, e alterações posteriores; Lei nº 9.636, de 15 de maio de 1998; Decreto nº 3.725, de 10 de janeiro de 2001; Lei nº 11.481, de 31 de maio de 2007; e Código Tributário Municipal (CTM).
1.3.1.0.01.2.2	Foros, Laudêmos e Tarifas de Ocupação - Multas e Juros	Vide código de receita principal.
1.3.1.0.01.2.3	Foros, Laudêmos e Tarifas de Ocupação - Dívida Ativa	Vide código de receita principal.
1.3.1.0.01.2.4	Foros, Laudêmos e Tarifas de Ocupação - Dívida Ativa - Multas e Juros	Vide código de receita principal.
1.3.2.0.00.0.0	Valores Mobiliários	Esta natureza é agregadora. Verificar os códigos de natureza de receita específicos.
1.3.2.1.00.0.0	Juros e Correções Monetárias	Esta natureza é agregadora. Verificar os códigos de natureza de receita específicos.
1.3.2.1.00.1.0	Remuneração de Depósitos Bancários	Esta natureza é agregadora. Verificar os códigos de natureza de receita específicos.
1.3.2.1.00.1.1	Remuneração de Depósitos Bancários - Principal	Art. 164, § 3º da Constituição Federal; Lei nº 9.322, de 5 de dezembro de 1996; e Legislação específica para cada caso.
1.3.2.1.00.4.0	Remuneração dos Recursos do Regime Próprio de Previdência Social - RPPS	Esta natureza é agregadora. Verificar os códigos de natureza de receita específicos.
1.3.2.1.00.4.1	Remuneração dos Recursos do Regime Próprio de Previdência Social - RPPS - Principal	Lei nº 9.717, de 27 de novembro de 1998, arts. 1º, § único, e 6º, inciso IV; e Resolução do Conselho Monetário Nacional nº 3.922, de 25 de novembro de 2010
1.3.2.1.00.5.0	Juros de Títulos de Renda	Esta natureza é agregadora. Verificar os códigos de natureza de receita específicos.

1.3.2.1.00.5.1	Juros de Títulos de Renda - Principal	Art. 164, § 3º da Constituição Federal e Normativos da CVM e Banco Central.
1.3.2.2.00.0.0	Dividendos	Esta natureza é agregadora. Verificar os códigos de natureza de receita específicos.
1.3.2.2.00.1.0	Dividendos	Esta natureza é agregadora. Verificar os códigos de natureza de receita específicos.
1.3.2.2.00.1.1	Dividendos - Principal	Lei no 6.404, de 15 de dezembro de 1976, e alterações posteriores; e Lei no 9.530, de 10 de dezembro de 1997.
1.3.2.2.00.1.2	Dividendos - Multas e Juros	Vide código de receita principal.
1.3.2.2.00.1.3	Dividendos - Dívida Ativa	Vide código de receita principal.
1.3.2.2.00.1.4	Dividendos - Dívida Ativa - Multas e Juros	Vide código de receita principal.
1.3.2.9.00.0.0	Outros Valores Mobiliários	Esta natureza é agregadora. Verificar os códigos de natureza de receita específicos.
1.3.2.9.00.1.0	Outros Valores Mobiliários	Esta natureza é agregadora. Verificar os códigos de natureza de receita específicos.
1.3.2.9.00.1.1	Outros Valores Mobiliários - Principal	Art. 164, § 3º da Constituição Federal e Normativos da CVM e Banco Central.
1.3.2.9.00.1.2	Outros Valores Mobiliários - Multas e Juros	Vide código de receita principal.
1.3.2.9.00.1.3	Outros Valores Mobiliários - Dívida Ativa	Vide código de receita principal.
1.3.2.9.00.1.4	Outros Valores Mobiliários - Dívida Ativa - Multas e Juros	Vide código de receita principal.
1.3.3.0.00.0.0	Delegação de Serviços Públicos Mediante Concessão, Permissão, Autorização ou Licença	Esta natureza é agregadora. Verificar os códigos de natureza de receita específicos.
1.3.3.1.00.0.0	Delegação para a Prestação dos Serviços de Transporte	Esta natureza é agregadora. Verificar os códigos de natureza de receita específicos.
1.3.3.1.01.0.0	Delegação para a Prestação dos Serviços de Transporte Rodoviário	Esta natureza é agregadora. Verificar os códigos de natureza de receita específicos.
1.3.3.1.01.1.0	Delegação para a Prestação dos Serviços de Transporte Rodoviário	Esta natureza é agregadora. Verificar os códigos de natureza de receita específicos.
1.3.3.1.01.1.1	Delegação para a Prestação dos Serviços de Transporte Rodoviário - Principal	CF, art. 21, inciso XII, alínea "e"; Lei nº 10.233, de 2001, art. 12, inciso I; art. 13, inciso I; Decreto no 2.521, de 20 de março de 1998; Medida Provisória no 2.217, de 4 de setembro de 2001.
1.3.3.1.01.1.2	Delegação para a Prestação dos Serviços de Transporte Rodoviário - Multas e Juros	Vide código de receita principal.
1.3.3.1.01.1.3	Delegação para a Prestação dos Serviços de Transporte Rodoviário - Dívida Ativa	Vide código de receita principal.
1.3.3.1.01.1.4	Delegação para a Prestação dos Serviços de Transporte Rodoviário - Dívida Ativa - Multas e Juros	Vide código de receita principal.
1.3.9.0.00.0.0	Demais Receitas Patrimoniais	Esta natureza é agregadora. Verificar os códigos de natureza de receita específicos.
1.3.9.0.00.1.0	Demais Receitas Patrimoniais	Esta natureza é agregadora. Verificar os códigos de natureza de receita específicos.
1.3.9.0.00.1.1	Demais Receitas Patrimoniais - Principal	Lei nº 10.406, de 10 de janeiro de 2002.
1.3.9.0.00.1.2	Demais Receitas Patrimoniais - Multas e Juros	Vide código de receita principal.
1.3.9.0.00.1.3	Demais Receitas Patrimoniais - Dívida Ativa	Vide código de receita principal.
1.3.9.0.00.1.4	Demais Receitas Patrimoniais - Dívida Ativa - Multas e Juros	Vide código de receita principal.
1.4.0.0.00.0.0	Receita Agropecuária	Esta natureza é agregadora. Verificar os códigos de natureza de receita específicos.
1.4.0.0.00.1.0	Receita Agropecuária	Esta natureza é agregadora. Verificar os códigos de natureza de receita específicos.
1.5.0.0.00.0.0	Receita Industrial	Esta natureza é agregadora. Verificar os códigos de natureza de receita específicos.
1.5.0.0.00.1.0	Receita Industrial	Esta natureza é agregadora. Verificar os códigos de natureza de receita específicos.
1.6.0.0.00.0.0	Receita de Serviços	Esta natureza é agregadora. Verificar os códigos de natureza de receita específicos.
1.6.1.0.00.0.0	Serviços Administrativos e Comerciais Gerais	Esta natureza é agregadora. Verificar os códigos de natureza de receita específicos.
1.6.1.0.01.0.0	Serviços Administrativos e Comerciais Gerais	Esta natureza é agregadora. Verificar os códigos de natureza de receita específicos.
1.6.1.0.01.1.0	Serviços Administrativos e Comerciais Gerais	Esta natureza é agregadora. Verificar os códigos de natureza de receita específicos.
1.6.1.0.01.1.1	Serviços Administrativos e Comerciais Gerais - Principal	Constituição Federal, art. 173; Lei no 4.320, de 17 de março de 1964, art. 11, §§ 1º e 4º.
1.6.1.0.01.1.2	Serviços Administrativos e Comerciais Gerais - Multas e Juros	Vide código de receita principal.
1.6.1.0.01.1.3	Serviços Administrativos e Comerciais Gerais - Dívida Ativa	Vide código de receita principal.
1.6.1.0.01.1.4	Serviços Administrativos e Comerciais Gerais - Dívida Ativa - Multas e Juros	Vide código de receita principal.
1.6.1.0.02.0.0	Inscrição em Concursos e Processos Seletivos	Esta natureza é agregadora. Verificar os códigos de natureza de receita específicos.
1.6.1.0.02.1.0	Inscrição em Concursos e Processos Seletivos	Legislação Específica Municipal
1.6.1.0.03.0.0	Serviços de Registro, Certificação e Fiscalização	Esta natureza é agregadora. Verificar os códigos de natureza de receita específicos.
1.6.1.0.03.1.0	Serviços de Registro, Certificação e Fiscalização	Esta natureza é agregadora. Verificar os códigos de natureza de receita específicos.
1.6.1.0.04.0.0	Serviços de Informação e Tecnologia	Esta natureza é agregadora. Verificar os códigos de natureza de receita específicos.
1.6.1.0.04.1.0	Serviços de Informação e Tecnologia	Esta natureza é agregadora. Verificar os códigos de natureza de receita específicos.
1.6.2.0.00.0.0	Serviços e Atividades Referentes à Navegação e ao Transporte	Esta natureza é agregadora. Verificar os códigos de natureza de receita específicos.
1.6.2.0.02.0.0	Serviços de Transporte	Esta natureza é agregadora. Verificar os códigos de natureza de receita específicos.
1.6.2.0.02.1.0	Serviços de Transporte	Esta natureza é agregadora. Verificar os códigos de natureza de receita específicos.
1.6.2.0.02.1.1	Serviços de Transporte - Principal	Constituição Federal, art. 173; Lei no 4.320, de 17 de março de 1964, art. 11, §§ 1º e 4º.
1.6.2.0.02.1.2	Serviços de Transporte - Multas e Juros	Vide código de receita principal.
1.6.2.0.02.1.3	Serviços de Transporte - Dívida Ativa	Vide código de receita principal.
1.6.2.0.02.1.4	Serviços de Transporte - Dívida Ativa - Multas e Juros	Vide código de receita principal.
1.6.3.0.00.0.0	Serviços e Atividades Referentes à Saúde	Esta natureza é agregadora. Verificar os códigos de natureza de receita específicos.
1.6.3.8.00.0.0	Serviços e Atividades Referentes à Saúde - Específico para Estados/DF/Municípios	Esta natureza é agregadora. Verificar os códigos de natureza de receita específicos.
1.6.3.8.01.0.0	Serviços de Saúde - Específico para Estados/DF/Municípios	Esta natureza é agregadora. Verificar os códigos de natureza de receita específicos.
1.6.3.8.01.1.0	Serviços Hospitalares	Esta natureza é agregadora. Verificar os códigos de natureza de receita específicos.
1.6.3.8.01.1.1	Serviços Hospitalares - Principal	Legislação Específica Municipal
1.6.3.8.01.2.0	Serviços de Registro de Análise e de Controle	Esta natureza é agregadora. Verificar os códigos de natureza de receita específicos.
1.6.3.8.01.2.1	Serviços de Registro de Análise e de Controle - Principal	Legislação Específica Municipal
1.6.3.8.01.3.0	Serviços Radiológicos e Laboratoriais	Esta natureza é agregadora. Verificar os códigos de natureza de receita específicos.
1.6.3.8.01.3.1	Serviços Radiológicos e Laboratoriais - Principal	Legislação Específica Municipal
1.6.3.8.01.4.0	Serviços Ambulatoriais	Esta natureza é agregadora. Verificar os códigos de natureza de receita específicos.
1.6.3.8.01.4.1	Serviços Ambulatoriais - Principal	Legislação Específica Municipal
1.6.3.8.01.9.0	Outros Serviços de Saúde	Esta natureza é agregadora. Verificar os códigos de natureza de receita específicos.
1.6.3.8.01.9.1	Outros Serviços de Saúde - Principal	Legislação Específica Municipal
1.7.0.0.00.0.0	Transferências Correntes	Esta natureza é agregadora. Verificar os códigos de natureza de receita específicos.
1.7.1.0.00.0.0	Transferências da União e de suas Entidades	Esta natureza é agregadora. Verificar os códigos de natureza de receita específicos.
1.7.1.8.00.0.0	Transferências da União - Específicas de Estados, DF e Municípios	Portaria Interministerial STN/SOF nº 5/2015
1.7.1.8.01.0.0	Participação na Receita da União	Esta natureza é agregadora. Verificar os códigos de natureza de receita específicos.
1.7.1.8.01.2.0	Cota-Parte do Fundo de Participação dos Municípios - Cota Mensal	Esta natureza é agregadora. Verificar os códigos de natureza de receita específicos.
1.7.1.8.01.2.1	Cota-Parte do Fundo de Participação dos Municípios - Cota Mensal - Principal	Art. 159 da CF
9.1.7.1.8.01.2.1	Dedução - Cota-Parte do Fundo de Participação dos Municípios - Cota Mensal - Principal	Art. 159 da CF / Lei nº 11.494/07
1.7.1.8.01.3.0	Cota-Parte do Fundo de Participação dos Municípios - 1% Cota entregue no mês de dezembro	Esta natureza é agregadora. Verificar os códigos de natureza de receita específicos.
1.7.1.8.01.3.1	Cota-Parte do Fundo de Participação dos Municípios - 1% Cota entregue no mês de dezembro - Principal	Art. 159 da CF, alínea "d".
1.7.1.8.01.4.0	Cota-Parte do Fundo de Participação dos Municípios - 1% Cota entregue no mês de julho	Esta natureza é agregadora. Verificar os códigos de natureza de receita específicos.
1.7.1.8.01.4.1	Cota-Parte do Fundo de Participação dos Municípios - 1% Cota entregue no mês de julho - Principal	Art. 159 da CF, alínea "e".
1.7.1.8.01.5.0	Cota-Parte do Imposto Sobre a Propriedade Territorial Rural	Esta natureza é agregadora. Verificar os códigos de natureza de receita específicos.
1.7.1.8.01.5.1	Cota-Parte do Imposto Sobre a Propriedade Territorial Rural - Principal	Art. 159 da CF
9.1.7.1.8.01.5.1	Dedução - Cota-Parte do Imposto Sobre a Propriedade Territorial Rural - Principal	Art. 159 da CF / Lei nº 11.494/07

1.7.1.8.02.0.0	Transferência da Compensação Financeira pela Exploração de Recursos Naturais	Esta natureza é agregadora. Verificar os códigos de natureza de receita específicos.
1.7.1.8.02.1.0	Cota-parte da Compensação Financeira de Recursos Hídricos	Esta natureza é agregadora. Verificar os códigos de natureza de receita específicos.
1.7.1.8.02.1.1	Cota-parte da Compensação Financeira de Recursos Hídricos - Principal	Art. 20, §1º da CF
1.7.1.8.02.2.0	Cota-parte da Compensação Financeira de Recursos Minerais - CFEM	Esta natureza é agregadora. Verificar os códigos de natureza de receita específicos.
1.7.1.8.02.2.1	Cota-parte da Compensação Financeira de Recursos Minerais - CFEM - Principal	Art. 20, §1º da CF
1.7.1.8.02.3.0	Cota-parte Royalties - Compensação Financeira pela Produção de Petróleo - Lei nº 7.990/89	Esta natureza é agregadora. Verificar os códigos de natureza de receita específicos.
1.7.1.8.02.3.1	Cota-parte Royalties - Compensação Financeira pela Produção de Petróleo - Lei nº 7.990/89 - Principal	Art. 20, §1º da CF e Lei nº 7.990/89.
1.7.1.8.02.6.0	Cota-Parte do Fundo Especial do Petróleo - FEP	Esta natureza é agregadora. Verificar os códigos de natureza de receita específicos.
1.7.1.8.02.6.1	Cota-Parte do Fundo Especial do Petróleo - FEP - Principal	Lei nº 9.478/97
1.7.1.8.02.9.0	Outras Transferências decorrentes de Compensação Financeira pela Exploração de Recursos Naturais	Esta natureza é agregadora. Verificar os códigos de natureza de receita específicos.
1.7.1.8.02.9.1	Outras Transferências decorrentes de Compensação Financeira pela Exploração de Recursos Naturais - Principal	Legislação Específica Federal
1.7.1.8.03.0.0	Transferência de Recursos do Sistema Único de Saúde - SUS - Bloco de Manutenção das Ações e Serviços Públicos de Saúde	Esta natureza é agregadora. Verificar os códigos de natureza de receita específicos.
1.7.1.8.03.1.0	Transferência de Recursos do SUS - Atenção Primária	Esta natureza é agregadora. Verificar os códigos de natureza de receita específicos.
1.7.1.8.03.1.1	Transferência de Recursos do SUS - Atenção Primária - Principal	Art. 198 da CF, Art. 77 do ADCT; Lei Complementar nº 141, de 2012; e Nt Conjunta nº 11, de 2018 / CCONF-SUCON/FNS-MS.
1.7.1.8.03.2.0	Transferência de Recursos do SUS - Atenção Especializada	Esta natureza é agregadora. Verificar os códigos de natureza de receita específicos.
1.7.1.8.03.2.1	Transferência de Recursos do SUS - Atenção Especializada - Principal	Art. 198 da CF, Art. 77 do ADCT; Lei Complementar nº 141, de 2012; e Nt Conjunta nº 11, de 2018 / CCONF-SUCON/FNS-MS.
1.7.1.8.03.3.0	Transferência de Recursos do SUS - Vigilância em Saúde	Esta natureza é agregadora. Verificar os códigos de natureza de receita específicos.
1.7.1.8.03.3.1	Transferência de Recursos do SUS - Vigilância em Saúde - Principal	Art. 198 da CF, Art. 77 do ADCT; Lei Complementar nº 141, de 2012; e Nt Conjunta nº 11, de 2018 / CCONF-SUCON/FNS-MS.
1.7.1.8.03.4.0	Transferência de Recursos do SUS - Assistência Farmacêutica	Esta natureza é agregadora. Verificar os códigos de natureza de receita específicos.
1.7.1.8.03.4.1	Transferência de Recursos do SUS - Assistência Farmacêutica - Principal	Art. 198 da CF, Art. 77 do ADCT; Lei Complementar nº 141, de 2012; e Nt Conjunta nº 11, de 2018 / CCONF-SUCON/FNS-MS.
1.7.1.8.03.5.0	Transferência de Recursos do SUS - Gestão do SUS	Esta natureza é agregadora. Verificar os códigos de natureza de receita específicos.
1.7.1.8.03.5.1	Transferência de Recursos do SUS - Gestão do SUS - Principal	Art. 198 da CF, Art. 77 do ADCT; Lei Complementar nº 141, de 2012; e Nt Conjunta nº 11, de 2018 / CCONF-SUCON/FNS-MS.
1.7.1.8.03.9.0	Transferência de Recursos do SUS - Outros Programas Financiados por Transferências Fundo a Fundo	Esta natureza é agregadora. Verificar os códigos de natureza de receita específicos.
1.7.1.8.03.9.1	Transferência de Recursos do SUS - Outros Programas Financiados por Transferências Fundo a Fundo - Principal	Art. 198 da CF, Art. 77 do ADCT; Lei Complementar nº 141, de 2012; e Nt Conjunta nº 11, de 2018 / CCONF-SUCON/FNS-MS.
1.7.1.8.05.0.0	Transferências de Recursos do Fundo Nacional do Desenvolvimento da Educação - FNDE	Esta natureza é agregadora. Verificar os códigos de natureza de receita específicos.
1.7.1.8.05.1.0	Transferências do Salário-Educação	Esta natureza é agregadora. Verificar os códigos de natureza de receita específicos.
1.7.1.8.05.1.1	Transferências do Salário-Educação - Principal	Legislação Específica Federal
1.7.1.8.05.2.0	Transferências Diretas do FNDE referentes ao Programa Dinheiro Direto na Escola - PDDE	Esta natureza é agregadora. Verificar os códigos de natureza de receita específicos.
1.7.1.8.05.2.1	Transferências Diretas do FNDE referentes ao Programa Dinheiro Direto na Escola - PDDE - Principal	Legislação Específica Federal
1.7.1.8.05.3.0	Transferências Diretas do FNDE referentes ao Programa Nacional de Alimentação Escolar - PNAE	Esta natureza é agregadora. Verificar os códigos de natureza de receita específicos.
1.7.1.8.05.3.1	Transferências Diretas do FNDE referentes ao Programa Nacional de Alimentação Escolar - PNAE - Principal	Legislação Específica Federal
1.7.1.8.05.4.0	Transferências Diretas do FNDE referentes ao Programa Nacional de Apoio ao Transporte do Escolar - PNATE	Esta natureza é agregadora. Verificar os códigos de natureza de receita específicos.
1.7.1.8.05.4.1	Transferências Diretas do FNDE referentes ao Programa Nacional de Apoio ao Transporte do Escolar - PNATE - Principal	Legislação Específica Federal
1.7.1.8.05.9.0	Outras Transferências Diretas do Fundo Nacional do Desenvolvimento da Educação - FNDE	Esta natureza é agregadora. Verificar os códigos de natureza de receita específicos.
1.7.1.8.05.9.1	Outras Transferências Diretas do Fundo Nacional do Desenvolvimento da Educação - FNDE - Principal	Legislação Específica Federal
1.7.1.8.06.0.0	Transferência Financeira do ICMS - Desoneração - L.C. Nº 87/96	Esta natureza é agregadora. Verificar os códigos de natureza de receita específicos.
1.7.1.8.06.1.0	Transferência Financeira do ICMS - Desoneração - L.C. Nº 87/96	Esta natureza é agregadora. Verificar os códigos de natureza de receita específicos.
1.7.1.8.06.1.1	Transferência Financeira do ICMS - Desoneração - L.C. Nº 87/96 - Principal	Art. 158, IV da CF, Lei Complementar nº 87, de 13 de setembro de 1996.
9.1.7.1.8.06.1.1	Dedução - Transferência Financeira do ICMS - Desoneração - L.C. Nº 87/96 - Principal	Art. 158, IV da CF, Lei Complementar nº 87, de 13 de setembro de 1996. Lei nº 11.494/07
1.7.1.8.09.0.0	Transferências de Recursos de Complementação da União ao Fundo de Manutenção e Desenvolvimento da Educação Básica e de Valorização dos Profissionais da Educação - FUNDEB	Esta natureza é agregadora. Verificar os códigos de natureza de receita específicos.
1.7.1.8.09.1.0	Transferências de Recursos de Complementação da União ao Fundo de Manutenção e Desenvolvimento da Educação Básica e de Valorização dos Profissionais da Educação - FUNDEB	Esta natureza é agregadora. Verificar os códigos de natureza de receita específicos.
1.7.1.8.09.1.1	Transferências de Recursos de Complementação da União ao Fundo de Manutenção e Desenvolvimento da Educação Básica e de Valorização dos Profissionais da Educação - FUNDEB - Principal	Lei nº 11.494/2007, Emenda Constitucional nº 108, de 26/08/2020 e regulamentações posteriores.
1.7.1.8.10.0.0	Transferências de Convênios da União e de Suas Entidades	Esta natureza é agregadora. Verificar os códigos de natureza de receita específicos.
1.7.1.8.10.1.0	Transferências de Convênios da União para o Sistema Único de Saúde - SUS	Esta natureza é agregadora. Verificar os códigos de natureza de receita específicos.
1.7.1.8.10.1.1	Transferências de Convênios da União para o Sistema Único de Saúde - SUS - Principal	Art. 195 da CF
1.7.1.8.10.2.0	Transferências de Convênios da União Destinadas a Programas de Educação	Esta natureza é agregadora. Verificar os códigos de natureza de receita específicos.
1.7.1.8.10.2.1	Transferências de Convênios da União Destinadas a Programas de Educação - Principal	Art. 195 da CF
1.7.1.8.10.3.0	Transferências de Convênios da União Destinadas a Programas de Assistência Social	Esta natureza é agregadora. Verificar os códigos de natureza de receita específicos.
1.7.1.8.10.3.1	Transferências de Convênios da União Destinadas a Programas de Assistência Social - Principal	Art. 195 da CF
1.7.1.8.10.9.0	Outras Transferências de Convênios da União	Esta natureza é agregadora. Verificar os códigos de natureza de receita específicos.
1.7.1.8.10.9.1	Outras Transferências de Convênios da União - Principal	Art. 195 da CF
1.7.1.8.12.0.0	Transferências de Recursos do Fundo Nacional de Assistência Social - FNAS	Esta natureza é agregadora. Verificar os códigos de natureza de receita específicos.
1.7.1.8.12.1.0	Transferências de Recursos do Fundo Nacional de Assistência Social - FNAS	Esta natureza é agregadora. Verificar os códigos de natureza de receita específicos.
1.7.1.8.12.1.1	Transferências de Recursos do Fundo Nacional de Assistência Social - FNAS - Principal	Art. 195 da CF
1.7.1.8.99.0.0	Outras Transferências da União	Esta natureza é agregadora. Verificar os códigos de natureza de receita específicos.
1.7.1.8.99.1.0	Outras Transferências da União	Esta natureza é agregadora. Verificar os códigos de natureza de receita específicos.
1.7.1.8.99.1.1	Outras Transferências da União - Principal	Legislação Específica Federal

1.7.2.0.00.0	Transferências dos Estados e do Distrito Federal e de suas Entidades	Esta natureza é agregadora. Verificar os códigos de natureza de receita específicos.
1.7.2.0.00.1	Transferências dos Estados e do Distrito Federal e de suas Entidades	Esta natureza é agregadora. Verificar os códigos de natureza de receita específicos.
1.7.2.8.00.0	Transferências dos Estados - Específicas de Estados, DF e Municípios	Portaria Interministerial STN/SOF nº 5/2015
1.7.2.8.01.0	Participação na Receita dos Estados	Esta natureza é agregadora. Verificar os códigos de natureza de receita específicos.
1.7.2.8.01.1	Cota-Parte do ICMS	Esta natureza é agregadora. Verificar os códigos de natureza de receita específicos.
1.7.2.8.01.1.1	Cota-Parte do ICMS - Principal	Art. 158, inciso IV da CF
9.1.7.2.8.01.1.1	Dedução - Cota-Parte do ICMS - Principal	Lei nº 11.494/2007
1.7.2.8.01.2	Cota-Parte do IPVA	Esta natureza é agregadora. Verificar os códigos de natureza de receita específicos.
1.7.2.8.01.2.1	Cota-Parte do IPVA - Principal	Art. 158, inciso III da CF
9.1.7.2.8.01.2.1	Dedução - Cota-Parte do IPVA - Principal	Lei nº 11.494/2007
1.7.2.8.01.3	Cota-Parte do IPI - Municípios	Esta natureza é agregadora. Verificar os códigos de natureza de receita específicos.
1.7.2.8.01.3.1	Cota-Parte do IPI - Municípios - Principal	Art. 159, II da CF
9.1.7.2.8.01.3.1	Dedução - Cota-Parte do IPI - Municípios - Principal	Lei nº 11.494/2007
1.7.2.8.01.4	Cota-Parte da Contribuição de Intervenção no Domínio Econômico	Esta natureza é agregadora. Verificar os códigos de natureza de receita específicos.
1.7.2.8.01.4.1	Cota-Parte da Contribuição de Intervenção no Domínio Econômico - Principal	Art. 159, III da CF
1.7.2.8.01.5	Outras Participações na Receita dos Estados	Esta natureza é agregadora. Verificar os códigos de natureza de receita específicos.
1.7.2.8.01.5.1	Outras Participações na Receita dos Estados - Principal	Legislação Específica
1.7.2.8.01.9	Outras Transferências dos Estados	Esta natureza é agregadora. Verificar os códigos de natureza de receita específicos.
1.7.2.8.01.9.1	Outras Transferências dos Estados - Principal	Legislação Específica
1.7.2.8.02.0	Transferência da Cota-parte da Compensação Financeira (25%)	Esta natureza é agregadora. Verificar os códigos de natureza de receita específicos.
1.7.2.8.02.9	Outras Transferências Decorrentes de Compensações Financeiras	Esta natureza é agregadora. Verificar os códigos de natureza de receita específicos.
1.7.2.8.02.9.1	Outras Transferências Decorrentes de Compensações Financeiras - Principal	Legislação Específica
1.7.2.8.03.0	Transferência de Recursos do Estado para Programas de Saúde - Repasse Fundo a Fundo	Esta natureza é agregadora. Verificar os códigos de natureza de receita específicos.
1.7.2.8.03.1	Transferência de Recursos do Estado para Programas de Saúde - Repasse Fundo a Fundo	Esta natureza é agregadora. Verificar os códigos de natureza de receita específicos.
1.7.2.8.03.1.1	Transferência de Recursos do Estado para Programas de Saúde - Repasse Fundo a Fundo - Principal	Legislação Específica
1.7.2.8.10.0	Transferência de Convênios dos Estados e do Distrito Federal e de Suas Entidades	Esta natureza é agregadora. Verificar os códigos de natureza de receita específicos.
1.7.2.8.10.1	Transferências de Convênio dos Estados para o Sistema Único de Saúde - SUS	Esta natureza é agregadora. Verificar os códigos de natureza de receita específicos.
1.7.2.8.10.1.1	Transferências de Convênio dos Estados para o Sistema Único de Saúde - SUS - Principal	Lei Federal nº 8.666/93, art. 116
1.7.2.8.10.2	Transferências de Convênio dos Estados Destinadas a Programas de Educação	Esta natureza é agregadora. Verificar os códigos de natureza de receita específicos.
1.7.2.8.10.2.1	Transferências de Convênio dos Estados Destinadas a Programas de Educação - Principal	Lei Federal nº 8.666/93, art. 116
1.7.2.8.10.9	Outras Transferências de Convênio dos Estados	Esta natureza é agregadora. Verificar os códigos de natureza de receita específicos.
1.7.2.8.10.9.1	Outras Transferências de Convênio dos Estados - Principal	Lei Federal nº 8.666/93, art. 116
1.7.2.8.99.0	Outras Transferências dos Estados	Esta natureza é agregadora. Verificar os códigos de natureza de receita específicos.
1.7.2.8.99.1	Outras Transferências dos Estados - Principal	Esta natureza é agregadora. Verificar os códigos de natureza de receita específicos.
1.7.2.8.99.1.1	Outras Transferências dos Estados - Principal	Legislação Específica
1.7.3.0.00.0	Transferências dos Municípios e de suas Entidades	Esta natureza é agregadora. Verificar os códigos de natureza de receita específicos.
1.7.3.8.00.0	Transferências dos Municípios -Específicas de Estados, DF e Municípios	Portaria Interministerial STN/SOF nº 5/2015
1.7.3.8.02.0	Transferências de Municípios a Consórcios Públicos	Esta natureza é agregadora. Verificar os códigos de natureza de receita específicos.
1.7.3.8.02.1	Transferências de Municípios a Consórcios Públicos	Esta natureza é agregadora. Verificar os códigos de natureza de receita específicos.
1.7.3.8.02.1.1	Transferências de Municípios a Consórcios Públicos - Principal	Portaria Interministerial STN/SOF nº 5/2015. Resolução TCE nº 034/2016.
1.7.4.0.00.0	Transferências de Instituições Privadas	Esta natureza é agregadora. Verificar os códigos de natureza de receita específicos.
1.7.4.0.00.1	Transferências de Instituições Privadas	Esta natureza é agregadora. Verificar os códigos de natureza de receita específicos.
1.7.4.0.00.1.1	Transferências de Instituições Privadas - Principal	Lei Federal nº 8.666/93, art. 116. Art. 10 do Decreto-Lei nº 200, de 25 de fevereiro de 1967; Art. 116 da Lei nº 8.666, de 21 de junho de 1993; Art. 25 da Lei
1.7.4.8.00.0	Transferências de Instituições Privadas - Específicas de Estados, DF e Municípios	Portaria Interministerial STN/SOF nº 5/2015
1.7.4.8.10.0	Outras Transferência de Instituições Privadas para EST/DF/MUN - Não Especificadas Anteriormente	Esta natureza é agregadora. Verificar os códigos de natureza de receita específicos.
1.7.4.8.10.1	Outras Transferência de Instituições Privadas para EST/DF/MUN - Não Especificadas Anteriormente	Esta natureza é agregadora. Verificar os códigos de natureza de receita específicos.
1.7.4.8.10.1.1	Outras Transferência de Instituições Privadas para EST/DF/MUN - Não Especificadas Anteriormente - Principal	Lei Federal nº 8.666/93, art. 116
1.7.5.0.00.0	Transferências de Outras Instituições Públicas	Esta natureza é agregadora. Verificar os códigos de natureza de receita específicos.
1.7.5.8.00.0	Transferências de Outras Instituições Públicas - Específicas de Estados, DF e Municípios	Portaria Interministerial STN/SOF nº 5/2015
1.7.5.8.01.0	Transferências de Recursos do Fundo de Manutenção e Desenvolvimento da Educação Básica e de Valorização dos Profissionais da Educação - FUNDEB	Esta natureza é agregadora. Verificar os códigos de natureza de receita específicos.
1.7.5.8.01.1	Transferências de Recursos do Fundo de Manutenção e Desenvolvimento da Educação Básica e de Valorização dos Profissionais da Educação - FUNDEB	Esta natureza é agregadora. Verificar os códigos de natureza de receita específicos.
1.7.5.8.01.1.1	Transferências de Recursos do Fundo de Manutenção e Desenvolvimento da Educação Básica e de Valorização dos Profissionais da Educação - FUNDEB - Principal	Lei nº 11.494/2007, Emenda Constitucional nº 108, de 26/08/2020 e regulamentações posteriores.
1.7.7.0.00.0	Transferências de Pessoas Físicas	Esta natureza é agregadora. Verificar os códigos de natureza de receita específicos.
1.7.7.0.00.1	Transferências de Pessoas Físicas	Esta natureza é agregadora. Verificar os códigos de natureza de receita específicos.
1.7.7.0.00.1.1	Transferências de Pessoas Físicas - Principal	Art. 10 do Decreto-Lei nº 200, de 25 de fevereiro de 1967; Art. 116 da Lei nº 8.666, de 21 de junho de 1993; Art. 25 da Lei Complementar nº 101, de 4 de maio de 2000; Decreto nº 6.170, de 25 de julho de 2007; Decreto nº 4.564, de 1º de janeiro de 2003.
1.9.0.0.00.0	Outras Receitas Correntes	Esta natureza é agregadora. Verificar os códigos de natureza de receita específicos.
1.9.1.0.00.0	Multas Administrativas, Contratuais e Judiciais	Esta natureza é agregadora. Verificar os códigos de natureza de receita específicos.
1.9.1.0.01.0	Multas Previstas em Legislação Específica	Esta natureza é agregadora. Verificar os códigos de natureza de receita específicos.
1.9.1.0.01.1	Multas Previstas em Legislação Específica	Esta natureza é agregadora. Verificar os códigos de natureza de receita específicos.

1.9.1.0.01.1.1	Multas Previstas em Legislação Específica - Principal	Qualquer lei específica que determine aplicação de multa de caráter punitivo, como: Art. 86, da Lei nº 8.666/93, combinado com as Leis nº 5.172, 6.830 e 4.320, que regulamenta o art. 37, inciso XXI, da Constituição Federal, instituindo normas gerais para licitações e contratos da Administração Pública e dá outras providências. Decreto Lei no 221, de 28 de fevereiro de 1967; e Lei no 6.276 de 1º de dezembro de 1975. Decreto no 1.832, de 4 de março de 1996. Decreto no 2.521, de 20 de março de 1998. Lei no 10.233, de 5 de junho de 2001, art. 77, inciso V. Decreto-Lei no 2.056 de 19 de agosto de 1983; Lei no 8.934 de 18 de novembro de 1994; e Decreto no 1.800 de 30 de janeiro de 1996. Decreto-Lei no 221, de 28 de fevereiro de 1967; e Lei no 6.276, de 1º de dezembro de 1975. Decreto-Lei no 227, de 28 de fevereiro de 1967 (Art. 22, inciso V; art. 25, inciso III; art. 31, inciso I; art. 31, inciso II). Decreto-Lei nº. 62.934, de 2 de julho de 1968 (Art. 54, inciso I; inciso II; inciso III; inciso IV; inciso V; inciso VI; inciso VII; inciso VIII; inciso IX; inciso X; inciso XI; inciso XII; inciso XIII; inciso XIV; inciso XV; art. 56. art. 66). Lei nº. 7.805, de 1989. Decreto nº. 69.885, de 31 de dezembro, de 1971. Decreto-Lei no 5.452, de 10 de maio de 1943 (CLT). Lei no 7.998, de 11 de janeiro de 1990, Art. 11. Lei Delegada nº 4, de 26 de setembro 1962. Lei no 10.831, de 23 de dezembro de 2003; Decreto no 6.323, de 27 de dezembro de 2007. Lei nº 11.343, de 23 de agosto de 2006. Lei no 4.375, de 17 de agosto de 1964; e Decreto no 57.654, de 20 de janeiro de 1966. Lei no 4.737, de 15 de julho de 1965; e Lei no 9.096, de 19 de setembro de 1995. Lei no 6.815, de 19 de agosto de 1980; e Decreto no 86.715, de 10 de dezembro de 1981. Lei no 7.565, de 19 de dezembro de 1986; Lei no 9.614, de 5 de março de 1998; e Lei no 11.182, de 27 de setembro de 2005. Lei no 10.209, de 24 de março de 2001, e suas alterações; e Decreto no 3.525, de 26 de junho de 2000. Lei no 8.212, de 24 de julho de 1991; Lei no 8.213, de 24 de julho de 1991; Lei no 6.385, de 7 de dezembro de 1976; Lei no 9.656, de 3 de junho de 1998. Lei no 9.478, de 6 de agosto de 1997, art. 15, inciso V. Lei no 9.503, de 23 de setembro de 1997; Decreto no 2.613, de 3 de junho de 1998; Decreto no 6.366, de 30 de janeiro de 2008; e Lei no 11.705, de 19 de junho de 2008. Lei nº 9.537, de 11 de dezembro de 1997. Lei no 9.782, de 26 de janeiro de 1999. Lei no 9.933, de 20 de dezembro de 1999. Lei no 9.966, de 28 de abril de 2000.
1.9.1.0.04.0.0	Multas Previstas na Legislação sobre Defesa dos Direitos Difusos	Esta natureza é agregadora. Verificar os códigos de natureza de receita específicos.
1.9.1.0.04.1.0	Multas Previstas na Legislação sobre Defesa dos Direitos Difusos	Esta natureza é agregadora. Verificar os códigos de natureza de receita específicos.
1.9.1.0.04.1.1	Multas Previstas na Legislação sobre Defesa dos Direitos Difusos - Principal	Lei no 7.347, de 24 de julho de 1985, arts. 11 e 13; Lei no 7.853, de 24 de outubro de 1989; e Lei no 8.078, de 11 de setembro de 1990 - Código de Defesa do Consumidor.
1.9.1.0.06.0.0	Multas por Danos Ambientais	Esta natureza é agregadora. Verificar os códigos de natureza de receita específicos.
1.9.1.0.06.1.0	Multas Administrativas por Danos Ambientais	Esta natureza é agregadora. Verificar os códigos de natureza de receita específicos.
1.9.1.0.06.1.1	Multas Administrativas por Danos Ambientais - Principal	Lei no 6.938, de 31 de agosto de 1981; Lei no 7.754, de 14 de abril de 1989; Lei no 7.797, de 10 de julho de 1989; Lei no 9.605, de 12 de fevereiro de 1998; e Decreto no 6.514, de 22 de julho de 2008, art. 13.
1.9.2.0.00.0.0	Indenizações, Restituições e Ressarcimentos	Esta natureza é agregadora. Verificar os códigos de natureza de receita específicos.
1.9.2.1.00.0.0	Indenizações	Esta natureza é agregadora. Verificar os códigos de natureza de receita específicos.
1.9.2.1.01.0.0	Indenizações por Danos Causados ao Patrimônio Público	Esta natureza é agregadora. Verificar os códigos de natureza de receita específicos.
1.9.2.1.01.1.0	Indenizações por Danos Causados ao Patrimônio Público	Esta natureza é agregadora. Verificar os códigos de natureza de receita específicos.
1.9.2.1.01.1.1	Indenizações por Danos Causados ao Patrimônio Público - Principal	Lei no 10.406, de 10 de janeiro de 2002; e Lei no 5.869, de 11 de janeiro de 1973.
1.9.2.1.99.0.0	Outras Indenizações	Esta natureza é agregadora. Verificar os códigos de natureza de receita específicos.
1.9.2.1.99.1.0	Outras Indenizações	Esta natureza é agregadora. Verificar os códigos de natureza de receita específicos.
1.9.2.1.99.1.1	Outras Indenizações - Principal	Art. 11, §§ 1º e 4º, da Lei nº 4.320, de 17 de março de 1964.
1.9.2.2.00.0.0	Restituições	Esta natureza é agregadora. Verificar os códigos de natureza de receita específicos.
1.9.2.2.99.0.0	Outras Restituições	Esta natureza é agregadora. Verificar os códigos de natureza de receita específicos.
1.9.2.2.99.1.0	Outras Restituições	Esta natureza é agregadora. Verificar os códigos de natureza de receita específicos.
1.9.2.2.99.1.1	Outras Restituições - Principal	Art. 21, § 2º, da Lei nº 8472, de 7 de dezembro de 1993; Arts. 154, 195, 197, 244 e 365 do Decreto nº 3.048, de 6 de maio de 1999; e Arts. 48, 48-A e 49, do Decreto nº 6.214, de 26 de setembro de 2007. Decreto nº 3.964, de 10 de outubro de 2001, art. 2º e Lei nº 8.080, de 1990, § 4º, art. 33, em decorrências de auditorias.
1.9.9.0.00.0.0	Demais Receitas Correntes	Esta natureza é agregadora. Verificar os códigos de natureza de receita específicos.
1.9.9.0.03.0.0	Compensações Financeiras entre o Regime Geral e os Regimes Próprios de Previdência dos Servidores	Esta natureza é agregadora. Verificar os códigos de natureza de receita específicos.
1.9.9.0.03.1.0	Compensações Financeiras entre o Regime Geral e os Regimes Próprios de Previdência dos Servidores	Esta natureza é agregadora. Verificar os códigos de natureza de receita específicos.
1.9.9.0.03.1.1	Compensações Financeiras entre o Regime Geral e os Regimes Próprios de Previdência dos Servidores - Principal	Art. 40, da Constituição Federal, Lei no 9.796, de 5 de maio de 1999; Lei no 9.783, de 28 de janeiro de 1999; Decreto no 3.112, de 6 de julho de 1999; e Decreto no 3.217 de 22 de outubro de 1999.
1.9.9.0.12.0.0	Encargos Legais pela Inscrição em Dívida Ativa e Receitas de Ônus de Sucumbência	Esta natureza é agregadora. Verificar os códigos de natureza de receita específicos.
1.9.9.0.12.1.0	Encargos Legais pela Inscrição em Dívida Ativa	Esta natureza é agregadora. Verificar os códigos de natureza de receita específicos.
1.9.9.0.12.1.1	Encargos Legais pela Inscrição em Dívida Ativa - Principal	Decreto-Lei nº 1.025/1969, Decreto-Lei nº 1.437/1975 e Lei nº 7.711/1988
1.9.9.0.99.0.0	Outras Receitas	Esta natureza é agregadora. Verificar os códigos de natureza de receita específicos.
1.9.9.0.99.1.0	Outras Receitas - Primárias	Esta natureza é agregadora. Verificar os códigos de natureza de receita específicos.
1.9.9.0.99.1.1	Outras Receitas - Primárias - Principal	Art. 11, §§ 1º e 4º, da Lei nº 4.320, de 17 de março de 1964; Parágrafo único do art. 8º da Lei Complementar nº 101, de 4 de maio de 2000 - Lei de Responsabilidade Fiscal - LRF.
1.9.9.0.99.1.2	Outras Receitas - Primárias - Multas e Juros	Vide código de receita principal.
1.9.9.0.99.1.3	Outras Receitas - Primárias - Dívida Ativa	Vide código de receita principal.
1.9.9.0.99.1.4	Outras Receitas - Primárias - Dívida Ativa - Multas e Juros	Vide código de receita principal.
1.9.9.0.99.2.0	Outras Receitas - Financeiras	Esta natureza é agregadora. Verificar os códigos de natureza de receita específicos.
1.9.9.0.99.2.1	Outras Receitas - Financeiras - Principal	Art. 11, §§ 1º e 4º, da Lei nº 4.320, de 17 de março de 1964; Parágrafo único do art. 8º da Lei Complementar nº 101, de 4 de maio de 2000 - Lei de Responsabilidade Fiscal - LRF.
1.9.9.0.99.2.2	Outras Receitas - Financeiras - Multas e Juros	Vide código de receita principal.
2.0.0.0.00.0.0	Receitas de Capital	Lei nº 4.320, de 17 de março de 1964, § 1º do art. 11, com redação dada pelo Decreto-Lei nº 1.939, de 20 de maio de 1982.
2.1.0.0.00.0.0	Operações de Crédito	Esta natureza é agregadora. Verificar os códigos de natureza de receita específicos.
2.1.1.0.00.0.0	Operações de Crédito - Mercado Interno	Esta natureza é agregadora. Verificar os códigos de natureza de receita específicos.
2.1.1.2.00.0.0	Operações de Crédito Contratuais - Mercado Interno	Esta natureza é agregadora. Verificar os códigos de natureza de receita específicos.
2.1.1.2.00.1.0	Operações de Crédito Contratuais - Mercado Interno	Esta natureza é agregadora. Verificar os códigos de natureza de receita específicos.
2.1.1.2.00.1.1	Operações de Crédito Contratuais - Mercado Interno - Principal	Lei Complementar no 101, de 4 de maio de 2000
2.1.1.8.00.0.0	Operações de Crédito - Mercado Interno - Estados/DF/Municípios	Portaria Interministerial STN/SOF nº 5/2015
2.1.1.8.01.0.0	Operações de Crédito Internas de Estados/DF/Municípios	Esta natureza é agregadora. Verificar os códigos de natureza de receita específicos.
2.1.1.8.01.1.0	Operações de Crédito Internas para Programas de Educação	Esta natureza é agregadora. Verificar os códigos de natureza de receita específicos.
2.1.1.8.01.1.1	Operações de Crédito Internas para Programas de Educação - Principal	Art. 32 e 33 da LC nº 101/2000
2.1.1.8.01.2.0	Operações de Crédito Internas para Programas de Saúde	Esta natureza é agregadora. Verificar os códigos de natureza de receita específicos.
2.1.1.8.01.2.1	Operações de Crédito Internas para Programas de Saúde - Principal	Art. 32 e 33 da LC nº 101/2000
2.1.1.8.01.5.0	Operações de Crédito Internas para Programas de Modernização da Administração Pública	Esta natureza é agregadora. Verificar os códigos de natureza de receita específicos.
2.1.1.8.01.5.1	Operações de Crédito Internas para Programas de Modernização da Administração Pública - Principal	Art. 32 e 33 da LC nº 101/2000
2.1.1.9.00.0.0	Outras Operações de Crédito - Mercado Interno	Esta natureza é agregadora. Verificar os códigos de natureza de receita específicos.

2.1.1.9.00.1.0	Outras Operações de Crédito - Mercado Interno	Esta natureza é agregadora. Verificar os códigos de natureza de receita específicos.
2.1.1.9.00.1.1	Outras Operações de Crédito - Mercado Interno - Principal	Lei Complementar no 101, de 4 de maio de 2000
2.2.0.0.00.0.0	Alienação de Bens	Esta natureza é agregadora. Verificar os códigos de natureza de receita específicos.
2.2.1.0.00.0.0	Alienação de Bens Móveis	Esta natureza é agregadora. Verificar os códigos de natureza de receita específicos.
2.2.1.1.00.0.0	Alienação de Títulos Mobiliários	Esta natureza é agregadora. Verificar os códigos de natureza de receita específicos.
2.2.1.1.00.1.0	Alienação de Títulos Mobiliários	Esta natureza é agregadora. Verificar os códigos de natureza de receita específicos.
2.2.1.1.00.1.1	Alienação de Títulos Mobiliários - Principal	Arts. 17 a 19 da Lei nº 8.666, de 21 de junho de 1993, e Decreto nº 99.658, de 30 de outubro de 1990.
2.2.1.3.00.0.0	Alienação de Bens Móveis e Semoventes	Esta natureza é agregadora. Verificar os códigos de natureza de receita específicos.
2.2.1.3.00.1.0	Alienação de Bens Móveis e Semoventes	Esta natureza é agregadora. Verificar os códigos de natureza de receita específicos.
2.2.1.3.00.1.1	Alienação de Bens Móveis e Semoventes - Principal	Arts. 17 a 19 da Lei nº 8.666, de 21 de junho de 1993, e Decreto nº 99.658, de 30 de outubro de 1990.
2.2.2.0.00.0.0	Alienação de Bens Imóveis	Esta natureza é agregadora. Verificar os códigos de natureza de receita específicos.
2.2.2.0.00.1.0	Alienação de Bens Imóveis	Esta natureza é agregadora. Verificar os códigos de natureza de receita específicos.
2.2.2.0.00.1.1	Alienação de Bens Imóveis - Principal	Arts. 24 a 29 da Lei nº 9.636, de 15 de maio de 1998, e Lei nº 8.025, de 12 de abril de 1990.
2.2.2.0.00.1.2	Alienação de Bens Imóveis - Multas e Juros	Vide código de receita principal
2.4.0.0.00.0.0	Transferências de Capital	Esta natureza é agregadora. Verificar os códigos de natureza de receita específicos.
2.4.1.0.00.0.0	Transferências da União e de suas Entidades	Esta natureza é agregadora. Verificar os códigos de natureza de receita específicos.
2.4.1.8.00.0.0	Transferências da União - Específicas de Estados, DF e Municípios	Portaria Interministerial STN/SOF nº 5/2015
2.4.1.8.04.0.0	Transferências de Recursos do Sistema Único de Saúde - SUS - Bloco de Estruturação da Rede de Serviços Públicos de Saúde	Esta natureza é agregadora. Verificar os códigos de natureza de receita específicos.
2.4.1.8.04.1.0	Transferências de Recursos do Sistema Único de Saúde - SUS destinados à Atenção Primária	Esta natureza é agregadora. Verificar os códigos de natureza de receita específicos.
2.4.1.8.04.1.1	Transferências de Recursos do Sistema Único de Saúde - SUS destinados à Atenção Primária - Principal	Art. 198 da CF, Art. 77 do ADCT; Lei Complementar nº 141, de 2012; e Nt Conjunta nº 11, de 2018 / CCONF-SUCON/FNS-MS.
2.4.1.8.04.2.0	Transferências de Recursos do Sistema Único de Saúde - SUS destinados à Atenção Especializada	Esta natureza é agregadora. Verificar os códigos de natureza de receita específicos.
2.4.1.8.04.2.1	Transferências de Recursos do Sistema Único de Saúde - SUS destinados à Atenção Especializada - Principal	Art. 198 da CF, Art. 77 do ADCT; Lei Complementar nº 141, de 2012; e Nt Conjunta nº 11, de 2018 / CCONF-SUCON/FNS-MS.
2.4.1.8.04.3.0	Transferências de Recursos do Sistema Único de Saúde - SUS destinados à Vigilância em Saúde	Esta natureza é agregadora. Verificar os códigos de natureza de receita específicos.
2.4.1.8.04.3.1	Transferências de Recursos do Sistema Único de Saúde - SUS destinados à Vigilância em Saúde - Principal	Art. 198 da CF, Art. 77 do ADCT; Lei Complementar nº 141, de 2012; e Nt Conjunta nº 11, de 2018 / CCONF-SUCON/FNS-MS.
2.4.1.8.04.4.0	Transferências de Recursos do Sistema Único de Saúde - SUS destinados à Gestão e Desenvolvimento de Tecnologias em Saúde no SUS	Esta natureza é agregadora. Verificar os códigos de natureza de receita específicos.
2.4.1.8.04.4.1	Transferências de Recursos do Sistema Único de Saúde - SUS destinados à Gestão e Desenvolvimento de Tecnologias em Saúde no SUS - Principal	Art. 198 da CF, Art. 77 do ADCT; Lei Complementar nº 141, de 2012; e Nt Conjunta nº 11, de 2018 / CCONF-SUCON/FNS-MS.
2.4.1.8.04.5.0	Transferências de Recursos do Sistema Único de Saúde - SUS destinados à Gestão do SUS	Esta natureza é agregadora. Verificar os códigos de natureza de receita específicos.
2.4.1.8.04.5.1	Transferências de Recursos do Sistema Único de Saúde - SUS destinados à Gestão do SUS - Principal	Art. 198 da CF, Art. 77 do ADCT; Lei Complementar nº 141, de 2012; e Nt Conjunta nº 11, de 2018 / CCONF-SUCON/FNS-MS.
2.4.1.8.04.9.0	Outras Transferências de Recursos do Sistema Único de Saúde - SUS, não detalhadas anteriormente	Art. 198 da CF, Art. 77 do ADCT; Lei Complementar nº 141, de 2012; e Nt Conjunta nº 11, de 2018 / CCONF-SUCON/FNS-MS.
2.4.1.8.05.0.0	Transferências de Recursos Destinados a Programas de Educação	Esta natureza é agregadora. Verificar os códigos de natureza de receita específicos.
2.4.1.8.05.1.0	Transferências de Recursos Destinados a Programas de Educação	Esta natureza é agregadora. Verificar os códigos de natureza de receita específicos.
2.4.1.8.05.1.1	Transferências de Recursos Destinados a Programas de Educação - Principal	Legislação Específica
2.4.1.8.10.0.0	Transferência de Convênios da União e de suas Entidades	Esta natureza é agregadora. Verificar os códigos de natureza de receita específicos.
2.4.1.8.10.1.0	Transferências de Convênio da União para o Sistema Único de Saúde - SUS	Esta natureza é agregadora. Verificar os códigos de natureza de receita específicos.
2.4.1.8.10.1.1	Transferências de Convênio da União para o Sistema Único de Saúde - SUS - Principal	Lei nº 8.666/93
2.4.1.8.10.2.0	Transferências de Convênio da União destinadas a Programas de Educação	Esta natureza é agregadora. Verificar os códigos de natureza de receita específicos.
2.4.1.8.10.2.1	Transferências de Convênio da União destinadas a Programas de Educação - Principal	Lei nº 8.666/93
2.4.1.8.10.5.0	Transferências de Convênios da União destinadas a Programas de Saneamento Básico	Esta natureza é agregadora. Verificar os códigos de natureza de receita específicos.
2.4.1.8.10.5.1	Transferências de Convênios da União destinadas a Programas de Saneamento Básico - Principal	Lei nº 8.666/93
2.4.1.8.10.7.0	Transferências de Convênios da União destinadas a Programas de Infraestrutura em Transporte	Esta natureza é agregadora. Verificar os códigos de natureza de receita específicos.
2.4.1.8.10.7.1	Transferências de Convênios da União destinadas a Programas de Infraestrutura em Transporte - Principal	Lei nº 8.666/93
2.4.1.8.10.9.0	Outras Transferências de Convênios da União	Esta natureza é agregadora. Verificar os códigos de natureza de receita específicos.
2.4.1.8.10.9.1	Outras Transferências de Convênios da União - Principal	Lei nº 8.666/93
2.4.1.8.99.0.0	Outras Transferências da União	Esta natureza é agregadora. Verificar os códigos de natureza de receita específicos.
2.4.1.8.99.1.0	Outras Transferências da União	Esta natureza é agregadora. Verificar os códigos de natureza de receita específicos.
2.4.1.8.99.1.1	Outras Transferências da União - Principal	Lei nº 8.666/93
2.4.2.0.00.0.0	Transferências dos Estados e do Distrito Federal e de suas Entidades	Esta natureza é agregadora. Verificar os códigos de natureza de receita específicos.
2.4.2.8.00.0.0	Transferências dos Estados, Distrito Federal, e de suas Entidades	Portaria Interministerial STN/SOF nº 5/2015
2.4.2.8.03.0.0	Transferências de Recursos do Sistema Único de Saúde - SUS	Esta natureza é agregadora. Verificar os códigos de natureza de receita específicos.
2.4.2.8.03.1.0	Transferências de Recursos do Sistema Único de Saúde - SUS	Esta natureza é agregadora. Verificar os códigos de natureza de receita específicos.
2.4.2.8.03.1.1	Transferências de Recursos do Sistema Único de Saúde - SUS - Principal	Lei nº 8.666/93
2.4.2.8.05.0.0	Transferências de Recursos Destinados a Programas de Educação	Esta natureza é agregadora. Verificar os códigos de natureza de receita específicos.
2.4.2.8.05.1.0	Transferências de Recursos Destinados a Programas de Educação	Esta natureza é agregadora. Verificar os códigos de natureza de receita específicos.
2.4.2.8.05.1.1	Transferências de Recursos Destinados a Programas de Educação - Principal	Lei nº 8.666/93
2.4.2.8.10.0.0	Transferências de Convênios dos Estados e do Distrito Federal e de suas Entidades	Esta natureza é agregadora. Verificar os códigos de natureza de receita específicos.
2.4.2.8.10.1.0	Transferências de Convênios dos Estados para o Sistema Único de Saúde - SUS	Esta natureza é agregadora. Verificar os códigos de natureza de receita específicos.
2.4.2.8.10.1.1	Transferências de Convênios dos Estados para o Sistema Único de Saúde - SUS - Principal	Lei nº 8.666/93
2.4.2.8.10.2.0	Transferências de Convênios dos Estados destinadas a Programas de Educação	Esta natureza é agregadora. Verificar os códigos de natureza de receita específicos.
2.4.2.8.10.2.1	Transferências de Convênios dos Estados destinadas a Programas de Educação - Principal	Lei nº 8.666/93
2.4.2.8.10.5.0	Transferências de Convênios dos Estados destinadas a Programas de Saneamento Básico	Esta natureza é agregadora. Verificar os códigos de natureza de receita específicos.
2.4.2.8.10.5.1	Transferências de Convênios dos Estados destinadas a Programas de Saneamento Básico - Principal	Lei nº 8.666/93

2.4.2.8.10.7.0	Transferências de Convênios dos Estados destinadas a Programas de Infraestrutura em Transporte	Esta natureza é agregadora. Verificar os códigos de natureza de receita específicos.
2.4.2.8.10.7.1	Transferências de Convênios dos Estados destinadas a Programas de Infraestrutura em Transporte - Principal	Lei nº 8.666/93
2.4.2.8.10.9.0	Outras Transferências de Convênio dos Estados	Esta natureza é agregadora. Verificar os códigos de natureza de receita específicos.
2.4.2.8.10.9.1	Outras Transferências de Convênio dos Estados - Principal	Lei nº 8.666/93
2.4.2.8.99.0.0	Outras Transferências dos Estados	Esta natureza é agregadora. Verificar os códigos de natureza de receita específicos.
2.4.2.8.99.1.0	Outras Transferências dos Estados	Esta natureza é agregadora. Verificar os códigos de natureza de receita específicos.
2.4.2.8.99.1.1	Outras Transferências dos Estados - Principal	Lei nº 8.666/93
2.4.3.0.00.0.0	Transferências dos Municípios e de suas Entidades	Esta natureza é agregadora. Verificar os códigos de natureza de receita específicos.
2.4.3.8.00.0.0	Transferências dos Municípios e de suas Entidades	Portaria Interministerial STN/SOF nº 5/2015
2.4.3.8.01.0.0	Transferências de Municípios a Consórcios Públicos	Esta natureza é agregadora. Verificar os códigos de natureza de receita específicos.
2.4.3.8.01.1.0	Transferências de Municípios a Consórcios Públicos	Esta natureza é agregadora. Verificar os códigos de natureza de receita específicos.
2.9.0.0.00.0.0	Outras Receitas de Capital	Esta natureza é agregadora. Verificar os códigos de natureza de receita específicos.
2.9.9.0.00.0.0	Demais Receitas de Capital	Esta natureza é agregadora. Verificar os códigos de natureza de receita específicos.
2.9.9.0.00.1.0	Demais Receitas de Capital	Esta natureza é agregadora. Verificar os códigos de natureza de receita específicos.
2.9.9.8.00.0.0	Demais Receitas de Capital Específicas de Estados, DF e Municípios	Portaria Interministerial STN/SOF nº 5/2015
2.9.9.8.01.0.0	Demais Receitas de Capital Específicas de E/DF/M	Esta natureza é agregadora. Verificar os códigos de natureza de receita específicos.
7.0.0.0.00.0.0	Receitas Correntes - Intra-Orcamentarias	Esta natureza é agregadora. Verificar os códigos de natureza de receita específicos.
7.2.0.0.00.0.0	Receitas De Contribuicoes - Intra-Orcamentarias	Esta natureza é agregadora. Verificar os códigos de natureza de receita específicos.
7.2.1.0.00.0.0	Contribuições Sociais - Intra-Orcamentarias	Esta natureza é agregadora. Verificar os códigos de natureza de receita específicos.
7.2.1.8.00.0.0	Contribuições Sociais - Intra-Orcamentarias	Esta natureza é agregadora. Verificar os códigos de natureza de receita específicos.
7.2.1.8.02.0.0	Contribuição de Parcelamento - Contribuição Servidor	Esta natureza é agregadora. Verificar os códigos de natureza de receita específicos.
7.2.1.8.02.1.0	Contribuição de Parcelamento - Contribuição Servidor	Esta natureza é agregadora. Verificar os códigos de natureza de receita específicos.
7.2.1.8.02.1.1	Contribuição de Parcelamento - Contribuição Servidor - Principal	Legislação Específica
7.2.1.8.02.1.2	Contribuição de Parcelamento - Contribuição Servidor - Multas e Juros	Legislação Específica
7.2.1.8.03.0.0	Contribuição Patronal de Servidor Ativo Civil para o RPPS	Esta natureza é agregadora. Verificar os códigos de natureza de receita específicos.
7.2.1.8.03.1.0	Contribuição Patronal de Servidor Ativo Civil para o RPPS	Esta natureza é agregadora. Verificar os códigos de natureza de receita específicos.
7.2.1.8.03.1.1	Contribuição Patronal de Servidor Ativo Civil para o RPPS - Principal	Legislação Específica
7.2.1.8.03.1.2	Contribuição Patronal de Servidor Ativo Civil para o RPPS - Multas e Juros	Legislação Específica
7.2.1.8.04.0.0	Contribuição de Parcelamento - Contribuição Patronal	Esta natureza é agregadora. Verificar os códigos de natureza de receita específicos.
7.2.1.8.04.1.0	Contribuição de Parcelamento - Contribuição Patronal	Esta natureza é agregadora. Verificar os códigos de natureza de receita específicos.
7.2.1.8.04.1.1	Contribuição de Parcelamento - Contribuição Patronal - Principal	Legislação Específica
7.9.9.0.01.1.1	Aportes Periódicos para Amortização de Déficit Atuarial do RPPS - Principal - Introcamentária	Legislação Específica




Município de Água Preta

Estado de Pernambuco

TABELA EXPLICATIVA DA EVOLUÇÃO DA RECEITA


CÓDIGO	DISCRIMINAÇÃO DA RECEITA	REALIZADA EM 2019	ORÇADA EM 2020	ORÇADA EM 2021
1000.00.00	RECEITAS CORRENTES	70.088.649,70	84.903.000,00	78.997.000,00
1100.00.00	Impostos, Taxas e Contribuições de Melhoria	1.846.038,52	3.560.800,00	1.976.000,00
1200.00.00	Receita de Contribuições	3.123.898,66	3.722.000,00	3.675.000,00
1300.00.00	Receita Patrimonial	57.715,16	372.000,00	95.000,00
	Aplicações financeiras		338.000,00	95.000,00
	Outras Receitas Patrimoniais	57.715,16	34.000,00	-
1500.00.00	Receita Industrial	-	-	-
1600.00.00	Receita de Serviços	2.483.061,52	2.935.000,00	2.752.000,00
1700.00.00	Transferências Correntes	62.429.581,93	73.566.800,00	69.415.000,00
	Cota-Parte do FPM	-	26.400.000,00	21.877.000,00
	Transf. de Recursos do SUS - FMS	-	13.647.000,00	15.162.000,00
	Outras Transferências Correntes	62.429.581,93	33.519.800,00	32.376.000,00
1900.00.00	Outras Receitas Correntes	148.353,91	746.400,00	1.084.000,00
2000.00.00	RECEITAS DE CAPITAL	397.199,99	3.110.000,00	3.000.000,00
2100.00.00	Operações de Crédito	-	60.000,00	-
2200.00.00	Alienação de Bens	-	50.000,00	-
2400.00.00	Transferências de Capital	397.199,99	3.000.000,00	3.000.000,00
2500.00.00	Outras Receitas de Capital	-	-	-
	TRANSFERÊNCIAS FINANCEIRAS	-	-	-
	RECEITAS INTRAORÇAMENTÁRIAS	6.286.195,38	6.646.000,00	5.003.000,00
TOTAL GERAL		76.772.045,07	94.659.000,00	87.000.000,00

Representação Gráfica das Receitas por Origem



- | | | |
|----------------------------|-----------------------------|------------------------------|
| ■ RECEITA TRIBUTARIA | ■ RECEITAS DE CONTRIBUIÇÕES | ■ RECEITA PATRIMONIAL |
| ■ RECEITA AGROPECUÁRIA | ■ RECEITA INDUSTRIAL | ■ RECEITA DE SERVIÇOS |
| ■ TRANSFERÊNCIAS CORRENTES | ■ OUTRAS RECEITAS CORRENTES | ■ OPERAÇÕES DE CREDITO |
| ■ ALIENAÇÃO DE BENS | ■ TRANSFERÊNCIA DE CAPITAL | ■ OUTRAS RECEITAS DE CAPITAL |

Composição da Receita Municipal



■ TOTAL DAS RECEITAS CORRENTES

■ TOTAL DAS RECEITAS DE CAPITAL

■ TOTAL DAS RECEITAS INTRA-ORÇAMENTÁRIAS



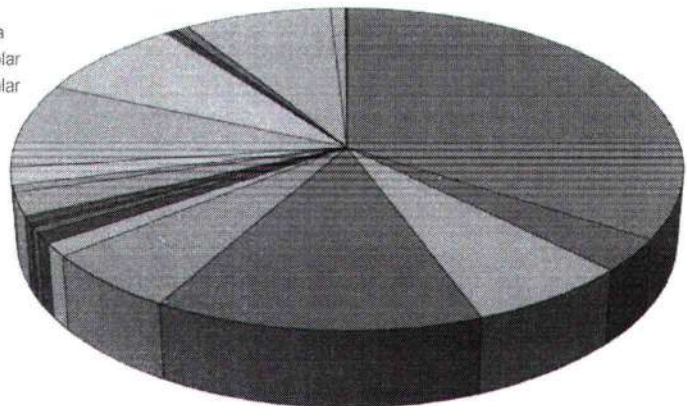
Município de Água Preta
Estado de Pernambuco

Relação das Fontes de Recursos no Orçamento 2021

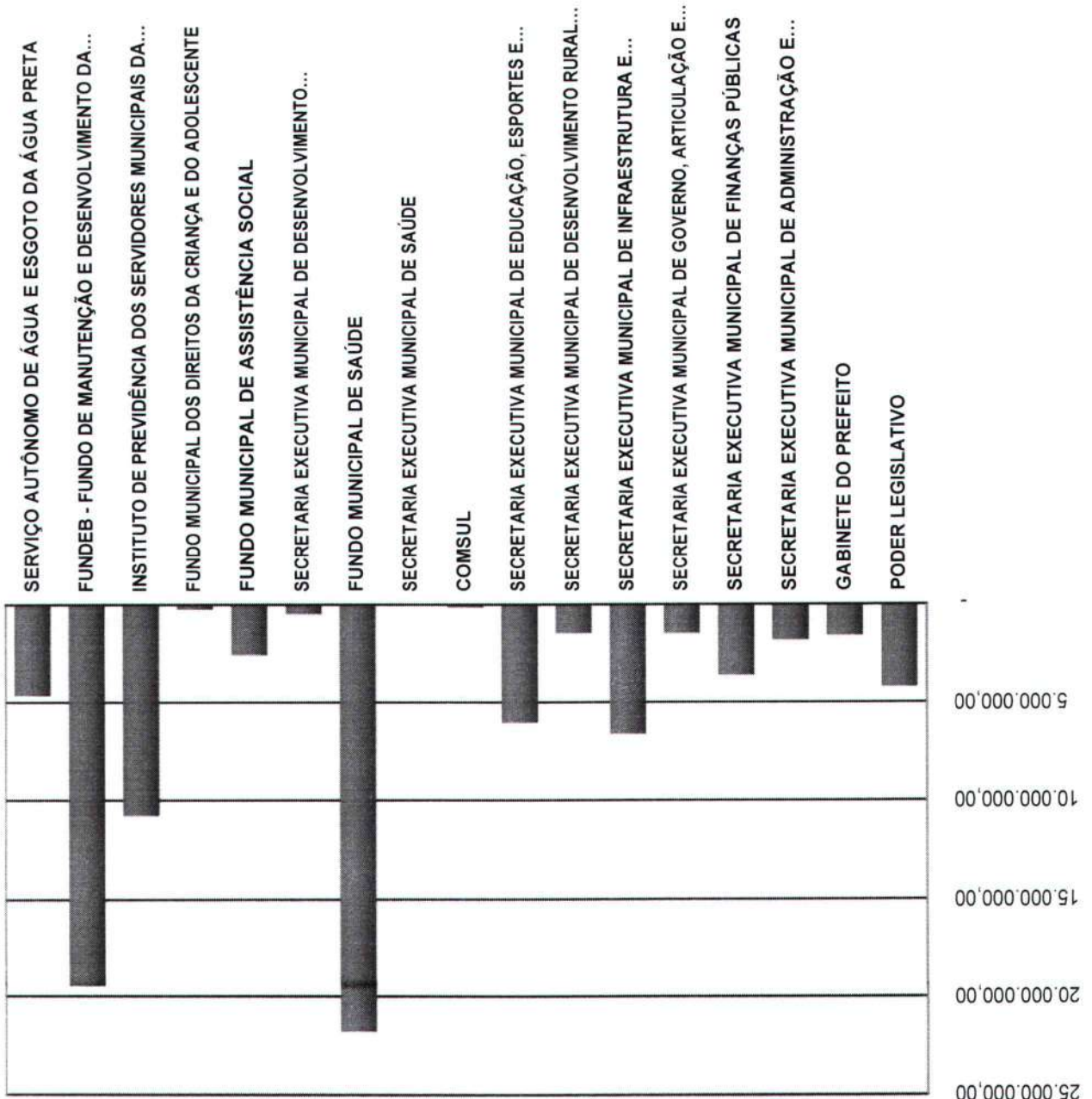
Código	Descrição	Valor	Percentual
1	Recursos Próprios	29.610.905,00	34,04%
2	Impostos e Transferências MDE	2.842.150,00	3,27%
3	Receita de Imp e de Transferência de Imp - Saúde	6.067.945,00	6,97%
52	FUNDEB 70%	12.113.500,00	13,92%
43	FUNDEB 30%	5.191.500,00	5,97%
8	Recursos Transferidos pelo FNAS	1.148.000,00	1,32%
9	Salário Educação	938.000,00	1,08%
10	PDDE - Programa Dinheiro Direto na Escola	10.000,00	0,01%
11	PNAE - Programa Nacional de Alimentação Escolar	509.000,00	0,59%
12	PNATE - Programa Nacional de Transporte Escolar	276.000,00	0,32%
13	Outras Transferências do FNDE	491.000,00	0,56%
14	Convênio Educação	170.000,00	0,20%
17	Outros Convênios	2.005.000,00	2,30%
55	Complemento da União ao FUNDEB 30%	624.600,00	0,72%
54	Complemento da União ao FUNDEB 70%	1.457.400,00	1,68%
41	FEAS - Fundo Estadual de Assistência Social	12.000,00	0,01%
34	Atenção Primária	7.383.250,00	8,49%
35	Atenção Especializada	7.176.750,00	8,25%
36	Assistência Farmacêutica	220.000,00	0,25%
37	Vigilância em Saúde	298.000,00	0,34%
39	Gestão do SUS	24.000,00	0,03%
40	Outros Recursos do SUS	9.000,00	0,01%
38	Estruturação do SUS	600.000,00	0,69%
61	Governo Estadual (SUS)	30.000,00	0,03%
91	Contribuição Previdenciária - Fundo Previdenciário	6.989.000,00	8,03%
93	Taxa de Administração - Fundo Previdenciário	725.000,00	0,83%
43	Governo Federal COVID-19 (SUS)	30.000,00	0,03%
49	Governo Federal COVID-19 (SUAS)	28.000,00	0,03%
62	Governo Federal COVID-19 (Cultura)	20.000,00	0,02%
TOTAL		87.000.000,00	100,00%

Composição das Fontes de Recursos no Orçamento

- Recursos Próprios
- Impostos e Transferências MDE
- Receita de Imp e de Transferência de Imp - Saúde
- FUNDEB 70%
- FUNDEB 30%
- Recursos Transferidos pelo FNAS
- Salário Educação
- PDDE - Programa Dinheiro Direto na Escola
- PNAE - Programa Nacional de Alimentação Escolar
- PNATE - Programa Nacional de Transporte Escolar
- Outras Transferências do FNDE
- Convênio Educação
- Outros Convênios
- Complemento da União ao FUNDEB 30%
- Complemento da União ao FUNDEB 70%
- FEAS - Fundo Estadual de Assistência Social
- Atenção Primária
- Atenção Especializada
- Assistência Farmacêutica
- Vigilância em Saúde
- Gestão do SUS
- Outros Recursos do SUS
- Estruturação do SUS
- Governo Estadual (SUS)
- Contribuição Previdenciária - Fundo Previdenciário
- Taxa de Administração - Fundo Previdenciário
- Governo Federal COVID-19 (SUS)
- Governo Federal COVID-19 (SUAS)
- Governo Federal COVID-19 (Cultura)



Distribuição do Orçamento por Órgãos e Fundos Especiais





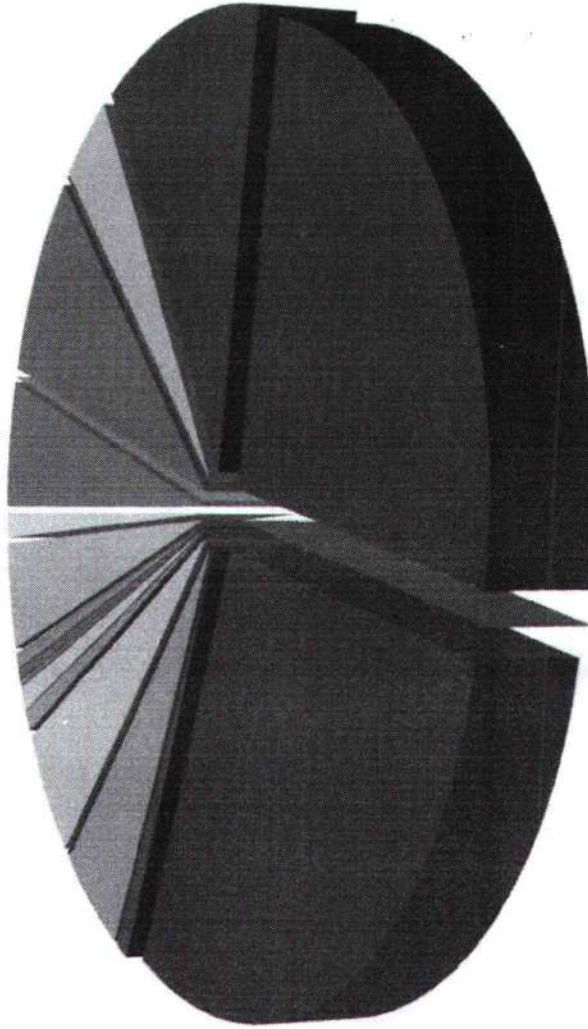
Município de Água Preta

Estado de Pernambuco

TABELA EXPLICATIVA DA EVOLUÇÃO DA DESPESA

CÓDIGO	DISCRIMINAÇÃO DA DESPESA	REALIZADA EM 2019	ORÇADA EM 2020	ORÇADA EM 2021
3.0.00.00	DESPESAS CORRENTES	67.036.237,77	76.217.000,00	75.275.000,00
3.1.00.00	Pessoal e Encargos Sociais	43.803.977,18	46.630.000,00	45.676.000,00
3.2.00.00	Juros e Encargos da Dívida	-	69.000,00	2.000,00
3.3.00.00	Outras Despesas Correntes	23.232.260,59	29.518.000,00	29.597.000,00
4.0.00.00	DESPESAS DE CAPITAL	1.625.364,26	7.881.000,00	5.902.000,00
4.4.00.00	Investimentos	1.213.834,15	7.000.000,00	5.623.000,00
4.5.00.00	Inversões Financeiras	-	36.000,00	21.000,00
4.6.00.00	Amortização da Dívida	411.530,11	845.000,00	258.000,00
9.9.99.99	RESERVA DE CONTINGÊNCIA	-	3.915.000,00	820.000,00
	DESPESAS CORRENTES INTRAORÇAMENTÁRIAS	4.916.089,74	5.039.000,00	4.774.000,00
	DESPESAS DE CAPITAL INTRAORÇAMENTÁRIAS	1.482.607,70	1.607.000,00	229.000,00
TOTAL GERAL		75.060.299,47	94.659.000,00	87.000.000,00

Distribuição das Despesas por Função



- 01 - LEGISLATIVA
- 04 - ADMINISTRAÇÃO
- 09 - PREVIDÊNCIA SOCIAL
- 12 - EDUCAÇÃO
- 15 - URBANISMO
- 18 - GESTÃO AMBIENTAL
- 21 - ORGANIZAÇÃO AGRÁRIA
- 24 - COMUNICAÇÕES
- 27 - DESPORTO E LAZER
- 02 - JUDICIÁRIA
- 06 - SEGURANÇA PÚBLICA
- 10 - SAÚDE
- 13 - CULTURA
- 16 - HABITAÇÃO
- 19 - CIÊNCIA E TECNOLOGIA
- 22 - INDÚSTRIA
- 25 - ENERGIA
- 28 - ENCARGOS ESPECIAIS
- 03 - ESSENCIAL À JUSTIÇA
- 08 - ASSISTÊNCIA SOCIAL
- 11 - TRABALHO
- 14 - DIREITOS DA CIDADANIA
- 17 - SANEAMENTO
- 20 - AGRICULTURA
- 23 - COMÉRCIO E SERVIÇOS
- 26 - TRANSPORTE
- RESERVA DE CONTINGÊNCIA

Relatório da Despesa LOA por Função

Função	Valores em R\$ - LE
1 Legislativa	4.211.660,
4 Administração	6.887.545,
6 Segurança Pública	39.000,
8 Assistência Social	3.247.000,
9 Previdência Social	10.010.000,
10 Saúde	21.835.945,
12 Educação	24.706.150,
13 Cultura	632.000,
14 Direitos da Cidadania	88.000,
15 Urbanismo	4.048.700,
16 Habitação	20.000,
17 Saneamento	4.383.000,
18 Gestão Ambiental	666.000,
19 Ciência e Tecnologia	11.000,
20 Agricultura	798.000,
23 Comércio e Serviços	169.000,
25 Energia	388.000,
26 Transporte	450.000,
27 Desporto e Lazer	93.000,
28 Encargos Especiais	3.496.000,
99 Reserva de Contingência	820.000,
Total Geral	87.000.000,1



Município de Água Preta
DEMONSTRATIVO DAS RECEITAS E DESPESAS COMMANUTENÇÃO
E DESENVOLVIMENTO DO ENSINO
 (ART. 212 - CONSTITUIÇÃO FEDERAL - 1988)

FONTES DE FINANCIAMENTO DA EDUCAÇÃO BÁSICA		Valor em R\$	%
RECEITA PREVISTA RESULTANTE DE IMPOSTOS E TRANSFERÊNCIAS			
Discriminação			
IMPOSTOS MUNICIPAIS	1.736.000,00	5,10	
DÍVIDA ATIVA	117.000,00	0,34	
MULTA E JUROS DE MORA DOS TRIBUTOS E DÍVIDA ATIVA TRIBUTÁRIA	5.000,00	0,01	
SUBTOTAL	1.858.000,00	5,46	
TRANSFERÊNCIAS DA UNIÃO	26.842.000,00	78,83	
FPM	26.812.000,00	78,74	
ITR	30.000,00	0,09	
LC 87/96	-	0,00	
TRANSFERÊNCIAS DO ESTADO	5.352.500,00	15,72	
IPVA	523.000,00	1,54	
ICMS	4.807.000,00	14,12	
IPI	22.500,00	0,07	
SUBTOTAL DAS TRANSFERÊNCIAS	32.194.500,00	94,54	
TOTAL DAS RECEITAS	34.052.500,00	100,00	
TRANSFERÊNCIAS DE RECURSOS DO FUNDEB	17.280.000,00		
TRANSFERÊNCIAS DE RECURSOS DA COMPLEMENTAÇÃO AO FUNDEB	2.082.000,00		
RENDIMENTOS DE APLICAÇÃO FINANCEIRA DO FUNDEB	25.000,00		
(-) DEDUÇÃO P/ FORM. DO FUNDEB	(6.011.500,00)		
TRANSF. LÍQUIDA DO FUNDEB	13.375.500,00		
OUTRAS REC. VINC. EDUCAÇÃO, EXCETO PNAE	1.884.000,00		
Nota: Segue abaixo a relação das subfunções não consideradas para fins de limite Constitucional:			
12.123 ADMINISTRAÇÃO FINANCEIRA 12.306 ALIMENTAÇÃO E NUTRIÇÃO 12.362 ENSINO MÉDIO 12.364 ENSINO SUPERIOR00			

APLICAÇÃO NA MANUTENÇÃO E DESENVOLVIMENTO DA EDUCAÇÃO BÁSICA		Valor em R\$	%
DESPESA ORÇADA COM MANUTENÇÃO E DESENVOLVIMENTO DO ENSINO POR SUBFUNÇÃO			
Discriminação			
12.123 ADMINISTRAÇÃO FINANCEIRA	1.000,00	0,00	
12.306 ALIMENTAÇÃO E NUTRIÇÃO	524.000,00	2,12	
12.361 ENSINO FUNDAMENTAL	20.022.150,00	81,04	
12.362 ENSINO MÉDIO	39.000,00	0,16	
12.364 ENSINO SUPERIOR	60.000,00	0,24	
12.365 EDUCAÇÃO INFANTIL	2.900.000,00	11,74	
12.366 EDUCAÇÃO DE JOVENS E ADULTOS	1.160.000,00	4,70	
DESPESA TOTAL COM EDUCAÇÃO	24.706.150,00	100,00	
SUBTOTAL	24.706.150,00	72,55%	
(-) TRANSFÊNCIA LÍQUIDA DO FUNDEB	13.375.500,00		
(-) RECEITAS VINCULADAS A EDUCAÇÃO, EXCETO PNAE.	1.884.000,00		
(-) DESPESAS NÃO CONSIDERADAS NO LIMITE CONSTITUCIONAL	624.000,00		
DESPESAS COM AÇÕES TÍPICAS DE MDE	8.822.650,00	25,91%	




Município de Água Preta

Estado de Pernambuco

Exercício de 2021

DESPESAS POR GRUPO DE NATUREZA

Categoria	Despesa	Valor	%
3.1.00.00.00.00	PESSOAL E ENCARGOS SOCIAIS	50.246.000,00	57,75%
3.2.00.00.00.00	JUROS E ENCARGOS DA DÍVIDA	196.000,00	0,23%
3.3.00.00.00.00	OUTRAS DESPESAS CORRENTES	29.607.000,00	34,03%
4.4.00.00.00.00	INVESTIMENTOS	5.623.000,00	6,46%
4.5.00.00.00.00	INVERSÕES FINANCEIRAS	21.000,00	0,02%
4.6.00.00.00.00	AMORTIZAÇÃO DA DÍVIDA	487.000,00	0,56%
9.9.00.00.00.00	RESERVA DE CONTINGÊNCIA	820.000,00	0,94%
TOTAL		87.000.000,00	100,00%



- PESSOAL E ENCARGOS SOCIAIS ■ JUROS E ENCARGOS DA DÍVIDA
- OUTRAS DESPESAS CORRENTES ■ INVESTIMENTOS
- INVERSÕES FINANCEIRAS ■ AMORTIZAÇÃO DA DÍVIDA
- RESERVA DE CONTINGÊNCIA

Relatório da Despesa LOA por Subfunção

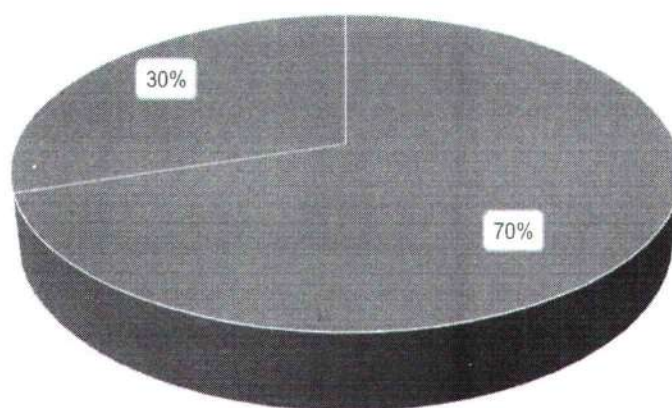
Subfunção	Valores em R\$ - LD
31 Ação Legislativa	3.623.160,
122 Administração Geral	15.953.245,
123 Administração Financeira	81.000,
126 Tecnologia da Informação	11.000,
131 Comunicação Social	64.000,
182 Defesa Civil	39.000,
242 Assistência ao Portador de Deficiência	21.000,
243 Assistência à Criança e ao Adolescente	734.000,
244 Assistência Comunitária	1.637.000,
271 Previdência Básica	1.637.000,
272 Previdência do Regime Estatutário	588.500,
301 Atenção Básica	10.010.000,
302 Assistência Hospitalar e Ambulatorial	9.458.195,
303 Suporte Profilático e Terapêutico	8.287.750,
304 Vigilância Sanitária	248.000,
305 Vigilância Epidemiológica	179.000,
306 Alimentação e Nutrição	608.000,
333 Empregabilidade	540.000,
361 Ensino Fundamental	10.000,
362 Ensino Médio	20.022.150,
364 Ensino Superior	39.000,
365 Educação Infantil	60.000,
366 Educação de Jovens e Adultos	2.900.000,
392 Difusão Cultural	1.160.000,
422 Direitos Individuais, Coletivos e Difusos	602.000,
451 Infra-Estrutura Urbana	39.000,
452 Serviços Urbanos	1.233.000,
482 Habitação Urbana	981.000,
511 Saneamento Básico Rural	20.000,
512 Saneamento Básico Urbano	120.000,
541 Preservação e Conservação Ambiental	477.000,
542 Controle Ambiental	453.000,
544 Recursos Hídricos	213.000,
605 Abastecimento	1.586.000,
606 Extensão Rural	16.000,
608 Promoção da Produção Agropecuária	26.000,
691 Promoção Comercial	20.000,
695 Turismo	132.000,
752 Energia Elétrica	19.000,
782 Transporte Rodoviário	388.000,
812 Desporto Comunitário	15.000,
813 Lazer	25.000,
843 Serviço da Dívida Interna	45.000,
846 Outros Encargos Especiais	1.586.000,
999 Reserva de Contingência	1.910.000,
	820.000,
	87.000.000,

Total Geral



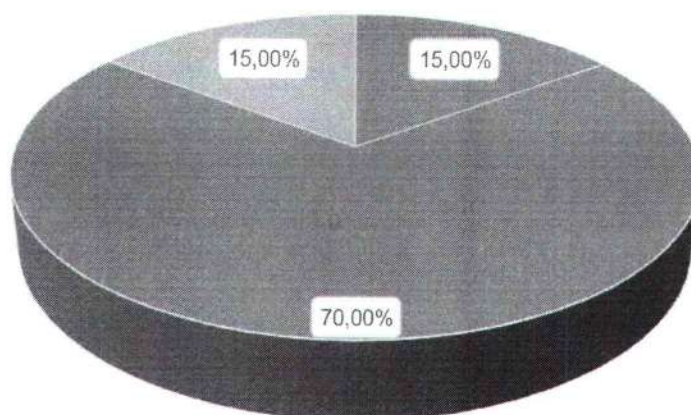
Município de Água Preta
Estado de Pernambuco
DEMONSTRATIVO DO FUNDEB (Emenda constitucional 108/2020)

Distribuição da Despesa do FUNDEB



■ FUNDEB MAGISTERIO% ■ FUNDEB OUTRAS DESPESAS

Distribuição da Despesa do FUNDEB Complementação




■ FUNDEB COMPLEMENTAÇÃO (Ensino Fundamental) ■ FUNDEB COMPLEMENTAÇÃO (Educação Infantil)
■ FUNDEB COMPLEMENTAÇÃO (Despesas de Capital)



Município de Água Preta
DEMONSTRATIVO DA RECEITA DE IMPOSTOS E DAS DESPESAS PRÓPRIAS COM SAÚDE
 (Art. 7º da Lei Complementar 141 de 13 de janeiro de 2012)

FONTES DE FINANCIAMENTO DA SAÚDE		Valor em R\$	%
RECEITA PREVISTA RESULTANTE DE IMPOSTOS E TRANSFERÊNCIAS			
Discriminação	Valor em R\$	%	
IMPOSTOS MUNICIPAIS	1.736.000,00		5,44
DÍVIDA ATIVA	117.000,00		0,37
MULTA E JUROS DE MORA DOS TRIBUTOS E DÍVIDA ATIVA TRIBUTÁRIA	5.000,00		0,00
SUBTOTAL	1.858.000,00		5,82
TRANSFERÊNCIAS DA UNIÃO	24.705.000,00		77,41
FPM	24.675.000,00		77,31
ITR	30.000,00		0,00
LC 87/96	-		0,00
TRANSFERÊNCIAS DO ESTADO	5.352.500,00		16,77
IPVA	523.000,00		1,64
ICMS	4.807.000,00		0,00
IPI	22.500,00		0,14
SUBTOTAL DAS TRANSFERÊNCIAS	30.057.500,00		94,18
TOTAL DAS RECEITAS	31.915.500,00		100,00
TRANSF. DE RECURSOS DO SUS	15.762.000,00		
APLICAÇÃO EM AÇÕES E SERVIÇOS DE SAÚDE		21.835.945,00	100,00
DESPA DESTINADA AS AÇÕES E SERVIÇOS PÚBLICOS DE SAÚDE			
Discriminação	Valor em R\$	%	
10.122 ADMINISTRAÇÃO GERAL	3.043.000,00		13,94
10.301 ATENÇÃO BÁSICA	9.458.195,00		43,31
10.302 ASSISTÊNCIA HOSPITALAR E AMBULATORIAL	8.287.750,00		37,95
10.303 SUPORTE PROFILÁTICO E TERAPÊUTICO	248.000,00		1,14
10.304 VIGILÂNCIA SANITÁRIA	179.000,00		0,82
10.305 VIGILÂNCIA EPIDEMIOLÓGICA	608.000,00		2,78
10.306 ALIMENTAÇÃO E NUTRIÇÃO	12.000,00		0,05
DESPA TOTAL COM SAÚDE	21.835.945,00		100,00
(-) TRANSF. DE RECURSOS DO SUS		15.762.000,00	
(-) COMPENSAÇÃO DE CANCEL. RAPNO EXERCÍCIO ANTERIOR		-	
DESPESAS COM AÇÕES E SERVIÇOS DE SAÚDE		6.073.945,00	19,03%



**DEMONSTRATIVO DOS RECURSOS DESTINADOS À
CRIANÇA E AO ADOLESCENTE**

RECEITA ORÇAMENTÁRIA PREVISTA NESTE ORÇAMENTO		DESPESA DESTINADA PARA ASSISTÊNCIA À CRIANÇA E AO ADOLESCENTE	
Discriminação	Valor em R\$	Discriminação	Valor em R\$
	%		%
RECEITAS CORRENTES	84.000.000,00		
	96,55%		
RECEITAS DE CAPITAL	3.000.000,00	08.243 ASSIST. À CRIANÇA E AO ADOLESCENTE	734.000,00
	3,45%		1%
TOTAL DAS RECEITAS	87.000.000,00	TOTAL APLICADO	734.000,00
	100,00%		1%



Município de Água Preta
DEMONSTRATIVO DOS RECURSOS DESTINADOS À
RESERVA DE CONTINGÊNCIA

RECEITA CORRENTE PREVISTA NESTE ORÇAMENTO			DESPESA DESTINADA A RESERVA DE CONTINGÊNCIA		
Discriminação	Valorem R\$	%	Discriminação	Valorem R\$	%
RECEITAS CORRENTES	78.997.000,00	100,00%	RESERVA DE CONTINGÊNCIA	820.000,00	1,04%
TOTAL DAS RECEITAS	78.997.000,00	100,00%	TOTAL APLICADO	820.000,00	1,04%

Anexo 2 da Lei Nº 4.320/64 - Receitas Segundo as Categorias Econômicas

RECEITAS

Valores em R\$ - Período: Orçamento/2016
78.997.000,00

Ódigo	Especificação	Desdobramento	Fonte	Categoria Econômica
1	Receitas Correntes			
1.1	Impostos, Taxas e Contribuições de Melhoria			
1.1.1	Impostos	1.858.000,00	1.976.000,00	
1.1.3	Imposto sobre a Renda e Proventos de Qualquer Natureza	800.000,00		
1.1.3.03	Imposto sobre a Renda - Retido na Fonte	800.000,00		
1.1.3.03.1	Imposto sobre a Renda - Retido na Fonte - Trabalho	400.000,00		
1.1.3.03.1.1	Imposto sobre a Renda - Retido na Fonte - Trabalho - Principal	400.000,00		
1.1.3.03.4	Imposto sobre a Renda - Retido na Fonte - Outros Rendimentos	400.000,00		
1.1.3.03.4.1	Imposto sobre a Renda - Retido na Fonte - Outros Rendimentos - Principal	400.000,00		
1.1.8	Impostos Específicos de Estados/DF/Municípios	1.058.000,00		
1.1.8.01	Impostos sobre o Patrimônio para Estados/DF/Municípios	274.000,00		
1.1.8.01.1	Imposto sobre a Propriedade Predial e Territorial Urbana	130.000,00		
1.1.8.01.1.1	Imposto sobre a Propriedade Predial e Territorial Urbana - Principal	37.000,00		
1.1.8.01.1.1.01	Imposto Predial	36.000,00		
1.1.8.01.1.1.02	Imposto Territorial Urbano	1.000,00		
1.1.8.01.1.2	Imposto sobre a Propriedade Predial e Territorial Urbana - Multas e Juros	1.000,00		
1.1.8.01.1.3	Imposto sobre a Propriedade Predial e Territorial Urbana - Dívida Ativa	91.000,00		
1.1.8.01.1.4	Imposto sobre a Propriedade Predial e Territorial Urbana - Dívida Ativa - Multas e Juros	1.000,00		
1.1.8.01.4	Imposto sobre Transmissão "Inter Vivos" de Bens Imóveis e de Direitos Reais sobre Imóveis	144.000,00		
1.1.8.01.4.1	Imposto sobre Transmissão "Inter Vivos" de Bens Imóveis e de Direitos Reais sobre Imóveis - Principal	140.000,00		
1.1.8.01.4.2	Imposto sobre Transmissão "Inter Vivos" de Bens Imóveis e de Direitos Reais sobre Imóveis - Multas e Juros	2.000,00		
1.1.8.01.4.3	Imposto sobre Transmissão "Inter Vivos" de Bens Imóveis e de Direitos Reais sobre Imóveis - Dívida Ativa	1.000,00		
1.1.8.01.4.4	Imposto sobre Transmissão "Inter Vivos" de Bens Imóveis e de Direitos Reais sobre Imóveis - Dívida Ativa - Multas e Juros	1.000,00		
1.1.8.02	Impostos sobre a Produção, circulação de Mercadorias e Serviços	784.000,00		
1.1.8.02.3	Imposto sobre Serviços de Qualquer Natureza	784.000,00		
1.1.8.02.3.1	Imposto sobre Serviços de Qualquer Natureza - Principal	761.000,00		
1.1.8.02.3.1.01	Imposto Sobre Serviços De Qualquer Natureza - ISQJ	706.000,00		
1.1.8.02.3.1.02	Simplex Nacional	55.000,00		
1.1.8.02.3.2	Imposto sobre Serviços de Qualquer Natureza - Multas e Juros	2.000,00		
1.1.8.02.3.3	Imposto sobre Serviços de Qualquer Natureza - Dívida Ativa	20.000,00		
1.1.8.02.3.4	Imposto sobre Serviços de Qualquer Natureza - Dívida Ativa - Multas e Juros	1.000,00		
1.2	Taxas	118.000,00		
1.2.2	Taxas pela Prestação de Serviços	41.000,00		
1.2.2.01	Taxas pela Prestação de Serviços	41.000,00		
1.2.2.01.1	Taxas pela Prestação de Serviços	41.000,00		
1.2.2.01.1.1	Taxas pela Prestação de Serviços - Principal	36.000,00		
1.2.2.01.1.1.01	Taxa de Cemitério	1.000,00		
1.2.2.01.1.1.02	Taxa de Limpeza Pública	16.000,00		
1.2.2.01.1.1.99	Outras Taxas pela Prestação de Serviço	19.000,00		
1.2.2.01.1.1.99.01	Taxas pela Prestação de Serviços - Principal - Prefeitura	19.000,00		
1.2.2.01.1.2	Taxas pela Prestação de Serviços - Multas e Juros	1.000,00		
1.2.2.01.1.2.99	Outras Taxas pela Prestação de Serviços - Multas e Juros	1.000,00		
1.2.2.01.1.3	Taxas pela Prestação de Serviços - Dívida Ativa	3.000,00		
1.2.2.01.1.3.00	Outras Taxas pela Prestação de Serviços - Dívida Ativa	3.000,00		

Anexo 2 da Lei Nº 4.320/64 - Receitas Segundo as Categorias Econômicas

RECEITAS

Valores em R\$ - Período: Orçamento/20:

1.2.2.01.1.4	Taxas pela Prestação de Serviços - Dívida Ativa - Multas e Juros	1.000,00	
1.2.2.01.1.4.99	Outras Taxas pela Prestação de Serviços - Dívida Ativa - Multas e Juros	1.000,00	
1.2.8	Taxas - Específicas de Estados, DF e Municípios	77.000,00	
1.2.8.01	Taxas de Inspeção, Controle e Fiscalização	77.000,00	
1.2.8.01.1	Taxa de Fiscalização de Vigilância Sanitária	1.000,00	
1.2.8.01.1.1	Taxa de Fiscalização de Vigilância Sanitária - Principal	1.000,00	
1.2.8.01.9	Taxas de Inspeção, Controle e Fiscalização - Outras	76.000,00	
1.2.8.01.9.1	Taxa de Inspeção, Controle e Fiscalização - Outras - Principal	72.000,00	
1.2.8.01.9.1.01	Taxa de Serviços Administrativos	22.000,00	
1.2.8.01.9.1.02	Taxa de Licença para Fun. de Estab. Com. , Ind. e Pres. de Serv.	18.000,00	
1.2.8.01.9.1.03	Taxa de Publicidade Comercial	1.000,00	
1.2.8.01.9.1.04	Taxa de Apreensão e Depósito	1.000,00	
1.2.8.01.9.1.05	Taxa de Funcio. de Estabelecimentos em Horários Especial	1.000,00	
1.2.8.01.9.1.06	Taxa de Licença para Execução de Obras	7.000,00	
1.2.8.01.9.1.08	Taxa de Autorização de Funcionamento de Transporte	3.000,00	
1.2.8.01.9.1.09	Taxa de Utilização de Área de Domínio Público	1.000,00	
1.2.8.01.9.1.10	Taxa de Aprovação do Projeto de Construção Civil	1.000,00	
1.2.8.01.9.1.12	Taxa de Apreensão, Depósito ou Liberação de Animais	1.000,00	
1.2.8.01.9.1.98	Outras Taxas de Inspeção, Controle e Fiscalização - Principal	15.000,00	
1.2.8.01.9.1.99	Outras Taxas pelo Poder de Polícia	1.000,00	
1.2.8.01.9.2	Taxas de Inspeção, Controle e Fiscalização - Multas e Juros	1.000,00	
1.2.8.01.9.2.98	Outras Taxas de Inspeção, Controle e Fiscalização - Multas e Juros	1.000,00	
1.2.8.01.9.3	Taxas de Inspeção, Controle e Fiscalização - Dívida Ativa	2.000,00	
1.2.8.01.9.3.98	Outras Taxas de Inspeção, Controle e Fiscalização - Dívida Ativa	2.000,00	
1.2.8.01.9.4	Taxas de Inspeção, Controle e Fiscalização - Dívida Ativa - Multas e Juros	1.000,00	
1.2.8.01.9.4.98	Outras Taxas de Inspeção, Controle e Fiscalização - Dívida Ativa - Multas e Juros	1.000,00	
2	Contribuições		3.675.000,00
2.1	Contribuições Sociais	2.672.000,00	
2.1.8	Contribuições Sociais específicas de Estados, DF, Municípios	2.672.000,00	
2.1.8.01	Contribuição do Servidor Civil para o Plano de Seguridade Social - CPSSS - Específico de EST/DF/MUN	2.672.000,00	
2.1.8.01.1	CPSSS do Servidor Civil Ativo	2.672.000,00	
2.1.8.01.1.1	Contribuição do Servidor Ativo Civil - Principal	2.672.000,00	
2.1.8.01.1.1.01	Contribuição Servidor - Prefeitura Municipal	1.880.000,00	
2.1.8.01.1.1.02	Contribuição Servidor - Fundo Municipal de Saúde	636.000,00	
2.1.8.01.1.1.03	Contribuição Servidor - Fundo Municipal de Ação Social	15.000,00	
2.1.8.01.1.1.04	Contribuição Servidor - Câmara Municipal	20.000,00	
2.1.8.01.1.1.05	Contribuição Servidor - Autarquia	121.000,00	
2.4	Contribuição para o Custeio do Serviço de Iluminação Pública	1.003.000,00	
2.4.0.00.1	Contribuição para o Custeio do Serviço de Iluminação Pública	1.003.000,00	
2.4.0.00.1.1	Contribuição para o Custeio do Serviço de Iluminação Pública - Principal	1.003.000,00	
3	Receta Patrimonial		95.000,00
3.2	Valores Mobiliários	95.000,00	
3.2.1	Juros e Correções Monetárias	95.000,00	
3.2.1.00.1	Remuneração de Depósitos Bancários	82.000,00	
3.2.1.00.1.1	Remuneração de Depósitos Bancários - Principal	82.000,00	

Anexo 2 da Lei Nº 4.320/64 - Receitas Segundo as Categorias Econômicas

RECEITAS

Valores em R\$ - Período: Orçamento / 20:

3.2.1.00.1.1.01	Rec.Rem.Dep.Banc.Rec.Vinc-FUNDEB	25.000,00	
3.2.1.00.1.1.02	Rec.Rem.Dep.Banc.Rec.Vinc-Fundo Municipal de Saúde	9.000,00	
3.2.1.00.1.1.03	Rec.Rem.Dep.Banc.Rec.Vinc-MDE	1.000,00	
3.2.1.00.1.1.04	Rec.Rem.Dep.Banc.Rec.Vinc-FNAS	2.000,00	
3.2.1.00.1.1.10	Rec.Rem Dep. Banc. Rec. Vinc - Outros	5.000,00	
3.2.1.00.1.1.99	Remuneração de depósitos de recursos não vinculados	40.000,00	
3.2.1.00.1.1.99.01	Remuneração de outros dep. Recursos não vinculados - FMS	1.000,00	
3.2.1.00.1.1.99.02	Remuneração de outros dep. Recursos não vinculados - SAAE	2.000,00	
3.2.1.00.1.1.99.03	Remuneração de outros dep. Recursos não vinculados - Diversos	37.000,00	
3.2.1.00.4	Remuneração dos Recursos do Regime Próprio de Previdência Social - RPPS	13.000,00	
3.2.1.00.4.1	Remuneração dos Recursos do Regime Próprio de Previdência Social - RPPS - Principal	13.000,00	
3.2.1.00.4.1.01	Remuneração dos Recursos do Regime de Previdência Social - RPPS - Principal - Renda Fixa	13.000,00	2.752.000,00
6	Receita de Serviços		
6.1	Serviços Administrativos e Comerciais Gerais	2.752.000,00	
6.1.0.01	Serviços Administrativos e Comerciais Gerais	2.752.000,00	
6.1.0.01.1	Serviços Administrativos e Comerciais Gerais	2.752.000,00	
6.1.0.01.1.1	Serviços Administrativos e Comerciais Gerais - Principal	2.752.000,00	
6.1.0.01.1.1.24	Serviços de Captação, Adução, Tratamento, Reserva e Distribuição de Água	2.488.000,00	
6.1.0.01.1.1.25	Serviços de Coleta, Transporte, Tratamento e Destino Final de Esgotos	12.000,00	
6.1.0.01.1.1.26	Serviços de Abate de Animais	1.000,00	
6.1.0.01.1.1.29	Serviços de Religamento de Água	4.000,00	
6.1.0.01.1.1.99	Outros Serviços	247.000,00	
6.1.0.01.1.1.99.02	Outros Serviços - SAAE	247.000,00	69.415.000,00
7	Transferências Correntes		
7.1	Transferências da União e de suas Entidades	47.609.000,00	
7.1.8	Transferências da União - Específicas de Estados, DF e Municípios	47.609.000,00	
7.1.8.01	Participação na Receita da União	21.901.000,00	
7.1.8.01.2	Cota-Parte do Fundo de Participação dos Municípios - Cota Mensal	19.740.000,00	
7.1.8.01.2.1	Cota-Parte do Fundo de Participação dos Municípios - Cota Mensal - Principal	19.740.000,00	
7.1.8.01.2.1	Cota-Parte do Fundo de Participação dos Municípios - Cota Mensal - Principal	24.675.000,00	
7.1.8.01.2.1	Cota-Parte do Fundo de Participação dos Municípios - Cota Mensal - Principal	-4.935.000,00	
7.1.8.01.3	Cota-Parte do Fundo de Participação dos Municípios - 1% Cota entregue no mês de dezembro	1.089.000,00	
7.1.8.01.3.1	Cota-Parte do Fundo de Participação dos Municípios - 1% Cota entregue no mês de dezembro - Principal	1.089.000,00	
7.1.8.01.4	Cota-Parte do Fundo de Participação dos Municípios - 1% Cota entregue no mês de julho	1.048.000,00	
7.1.8.01.4.1	Cota-Parte do Fundo de Participação dos Municípios - 1% Cota entregue no mês de julho - Principal	1.048.000,00	
7.1.8.01.5	Cota-Parte do Imposto Sobre a Propriedade Territorial Rural	24.000,00	
7.1.8.01.5.1	Cota-Parte do Imposto Sobre a Propriedade Territorial Rural - Principal	24.000,00	
7.1.8.01.5.1	Cota-Parte do Imposto Sobre a Propriedade Territorial Rural - Principal	30.000,00	
7.1.8.01.5.1	Cota-Parte do Imposto Sobre a Propriedade Territorial Rural - Principal	-6.000,00	
7.1.8.02	Transferência da Compensação Financeira pela Exploração de Recursos Naturais	384.000,00	
7.1.8.02.2	Cota-parte da Compensação Financeira de Recursos Minerais - CFEM	4.000,00	
7.1.8.02.2.1	Cota-parte da Compensação Financeira de Recursos Minerais - CFEM - Principal	4.000,00	
7.1.8.02.6	Cota-Parte do Fundo Especial do Petróleo - FEP	380.000,00	
7.1.8.02.6.1	Cota-Parte do Fundo Especial do Petróleo - FEP - Principal	380.000,00	
7.1.8.03	Transferência de Recursos do Sistema Único de Saúde - SUS - Bloco Custeio das Ações e Serviços Públicos de Saúde	15.132.000,00	

Anexo 2 da Lei Nº 4.320/64 - Receitas Segundo as Categorias Econômicas**RECEITAS**

Valores em R\$ - Período: Orçamento/20:

7.1.8.03.1	Transferência de Recursos do SUS – Atenção Primária	5.835.000,00
7.1.8.03.1.1	Transferências de recursos do sistema único de saúde - SUS - Atenção Primária - Principal	5.835.000,00
7.1.8.03.1.1.01	Programa De Informatização Da APS	20.000,00
7.1.8.03.1.1.02	Incentivo Financeiro Da APS - Per Capita de Transição	220.000,00
7.1.8.03.1.1.03	Agente Comunitário De Saúde - ACS	1.195.000,00
7.1.8.03.1.1.04	Incentivo Para Ações Estratégicas	565.000,00
7.1.8.03.1.1.05	Incentivo Financeiro Da APS - Desempenho	1.080.000,00
7.1.8.03.1.1.06	Incentivo Financeiro Da APS - Capitação Ponderada	2.755.000,00
7.1.8.03.2	Transferência de Recursos do SUS – Atenção Especializada	5.910.000,00
7.1.8.03.2.1	Transferência de Recursos do SUS - Atenção Especializada - Principal	5.910.000,00
7.1.8.03.2.1.01	Atenção a Saúde da População para Procedimentos no MAC	5.100.000,00
7.1.8.03.2.1.03	Incremento Temporário Ao Custeio Dos Serviços De Assistência Hospitalar e Ambulatorial	650.000,00
7.1.8.03.2.1.05	SAMU 192	160.000,00
7.1.8.03.3	Transferência de Recursos do SUS – Vigilância em Saúde	298.000,00
7.1.8.03.3.1	Transferência de Recursos do SUS - Vigilância em Saúde - Principal	298.000,00
7.1.8.03.3.1.01	Incentivo Financeiro aos Estados, Distrito Federal e Municípios para a Vigilância em Saúde - Despesas Diversas	113.000,00
7.1.8.03.3.1.02	Assistência Financeira Complementar aos Estados, Distrito Federal e Municípios para Agentes de Combate às Endemias	185.000,00
7.1.8.03.4	Transferência de Recursos do SUS – Assistência Farmacêutica	220.000,00
7.1.8.03.4.1	Transferência de Recursos do SUS - Assistência Farmacêutica - Principal	220.000,00
7.1.8.03.4.1.01	Promoção da Assist. Farmacêutica e Insumos Estratégicos na Atenção Básica em Saúde	220.000,00
7.1.8.03.5	Transferência de Recursos do SUS – Gestão do SUS	24.000,00
7.1.8.03.5.1	OUTROS PROGRAMAS FINANC. POR TRANSF. FUNDO A FUNDO - GESTÃO DO SUS	24.000,00
7.1.8.03.5.1.01	Implementação da Segurança Alimentar e Nutricional na Saúde	24.000,00
7.1.8.03.9	Transferência de Recursos do SUS – Outros Programas Financiados por Transferências Fundo a Fundo	2.845.000,00
7.1.8.03.9.1	Transferência de Recursos do SUS – Outros Programas Financiados por Transferências Fundo a Fundo – Principal	2.845.000,00
7.1.8.03.9.1.01	Transferência de Recursos do SUS – COVID-19	30.000,00
7.1.8.03.9.1.99	Demais Programas - Fundo a Fundo	2.815.000,00
7.1.8.05	Transferências de Recursos do Fundo Nacional do Desenvolvimento da Educação – FNDE	1.823.000,00
7.1.8.05.1	Transferências do Salário-Educação	938.000,00
7.1.8.05.1.1	Transferências do Salário-Educação - Principal	938.000,00
7.1.8.05.2	Transferências Diretas do FNDE referentes ao Programa Dinheiro Direto na Escola – PDDE	10.000,00
7.1.8.05.2.1	Transferências Diretas do FNDE referentes ao Programa Dinheiro Direto na Escola – PDDE - Principal	10.000,00
7.1.8.05.3	Transferências Diretas do FNDE referentes ao Programa Nacional de Alimentação Escolar – PNAE	509.000,00
7.1.8.05.3.1	Transferências Diretas do FNDE referentes ao Programa Nacional de Alimentação Escolar – PNAE - Principal	509.000,00
7.1.8.05.3.1.01	PNAE Ensino Fundamental	271.000,00
7.1.8.05.3.1.02	PNAE Pré-Escola	64.000,00
7.1.8.05.3.1.03	PNAE EJA	30.000,00
7.1.8.05.3.1.04	PNAE Creche	38.000,00
7.1.8.05.3.1.05	Mais Educação - Fundamental e Quilombola	106.000,00
7.1.8.05.4	Transferências Diretas do FNDE referentes ao Programa Nacional de Apoio ao Transporte do Escolar – PNATE	276.000,00
7.1.8.05.4.1	Transferências Diretas do FNDE referentes ao Programa Nacional de Apoio ao Transporte do Escolar – PNATE - Principal	276.000,00
7.1.8.05.9	Outras Transferências Diretas do Fundo Nacional do Desenvolvimento da Educação – FNDE	90.000,00
7.1.8.05.9.1	Outras Transferências Diretas do Fundo Nacional do Desenvolvimento da Educação – FNDE - Principal	90.000,00
7.1.8.09	Transferências de Recursos de Complementação da União ao Fundo de Manutenção e Desenvolvimento da	2.082.000,00

Anexo 2 da Lei Nº 4.320/64 - Receitas Segundo as Categorias Econômicas

RECEITAS

Valores em R\$ - Período: Orçamento/20:

7.1.8.09.1	Educação Básica e de Valorização dos Profissionais da Educação – FUNDEB	2.082.000,00
7.1.8.09.1.1	Transferências de Recursos da Complementação da União ao Fundo de Manutenção e Desenvolvimento da	2.082.000,00
7.1.8.12	Educação Básica e de Valorização dos Profissionais da Educação – FUNDEB	1.174.000,00
7.1.8.12.1	Transferência Rec Compl União ao FUNDEB	1.174.000,00
7.1.8.12.1.1	Transferências de Recursos do Fundo Nacional de Assistência Social – FNAS	1.174.000,00
7.1.8.12.1.1.01	Transf. de Rec. do Fundo Nacional de Assistência Social - FNAS - Principal	270.000,00
7.1.8.12.1.1.01.01	Programas	237.000,00
7.1.8.12.1.1.01.01.01	Programa Primeira Infância no SUAS	5.000,00
7.1.8.12.1.1.01.01.03	BPC na Escola - Questionário a Ser Aplicado - BL	28.000,00
7.1.8.12.1.1.01.06	Ações do COVID no SUAS - Outras	118.000,00
7.1.8.12.1.1.02	Bloco da Proteção Social Especial de Média Complexidade	85.000,00
7.1.8.12.1.1.02.01	Componente - Piso Fixo de Média Complexidade - PAEFI	33.000,00
7.1.8.12.1.1.02.02	Componente - Piso Fixo de Média Complexidade - MSE	553.000,00
7.1.8.12.1.1.03	Bloco da Proteção Social Básica	409.000,00
7.1.8.12.1.1.03.01	Componente - Serviço de Convivência e Fortalecimento de Vínculo - SCFV	144.000,00
7.1.8.12.1.1.03.02	Componente - Piso Básico Fixo	30.000,00
7.1.8.12.1.1.04	Bloco da Gestão do SUAS	30.000,00
7.1.8.12.1.1.04.01	Componente - Índice de Gestão Descentralizada do SUAS	203.000,00
7.1.8.12.1.1.05	Bloco da Gestão do Programa Bolsa Família e do Cadastro Único	203.000,00
7.1.8.12.1.1.05.01	Índice de Gestão Descentralizada - IGDBF	5.113.000,00
7.1.8.99	Outras Transferências da União	5.113.000,00
7.1.8.99.1	Outras Transferências da União	5.113.000,00
7.1.8.99.1.1	Outras Transferências da União - Principal	4.526.000,00
7.2	Transferências dos Estados e do Distrito Federal e de suas Entidades	4.526.000,00
7.2.8	Transferências dos Estados - Específicas de Estados, DF e Municípios	4.314.000,00
7.2.8.01	Participação na Receita dos Estados	3.845.600,00
7.2.8.01.1	Cota-Parte do ICMS	3.845.600,00
7.2.8.01.1.1	Cota-Parte do ICMS - Principal	4.807.000,00
7.2.8.01.1.1.1	Cota-Parte do ICMS - Principal	-961.400,00
7.2.8.01.2	Cota-Parte do IPVA	418.400,00
7.2.8.01.2.1	Cota-Parte do IPVA - Principal	418.400,00
7.2.8.01.2.1.1	Cota-Parte do IPVA - Principal	523.000,00
7.2.8.01.2.1.1.1	Cota-Parte do IPVA - Principal	-104.600,00
7.2.8.01.3	Cota-Parte do IPI - Municípios	18.000,00
7.2.8.01.3.1	Cota-Parte do IPI - Municípios - Principal	18.000,00
7.2.8.01.3.1.1	Cota-Parte do IPI - Municípios - Principal	22.500,00
7.2.8.01.3.1.1.1	Cota-Parte do IPI - Municípios - Principal	-4.500,00
7.2.8.01.4	Cota-Parte da Contribuição de Intervenção no Domínio Econômico	32.000,00
7.2.8.01.4.1	Cota-Parte da Contribuição de Intervenção no Domínio Econômico - Principal	32.000,00
7.2.8.03	Transferência de Recursos do Estado para Programas de Saúde – Repasse Fundo a Fundo	30.000,00
7.2.8.03.1	Transferência de Recursos do Estado para Programas de Saúde – Repasse Fundo a Fundo	30.000,00
7.2.8.03.1.1	Transferência de Recursos do Estado para Programas de Saúde – Repasse Fundo a Fundo - Principal	30.000,00
7.2.8.03.1.1.01	Tran Rec Est p/Prg Saúde-Rep Fundo a Fundo - Atenção Básica	30.000,00
7.2.8.10	Transferência de Convênios dos Estados e do Distrito Federal e de Suas Entidades	170.000,00

Anexo 2 da Lei Nº 4.320/64 - Receitas Segundo as Categorias Econômicas

Valores em R\$ - Período: Orçamento/20:

RECEITAS

7.2.8.10.2	Transferências de Convênio dos Estados Destinadas a Programas de Educação	170.000,00	
7.2.8.10.2.1	Transferências de Convênio dos Estados Destinadas a Programas de Educação - Principal	170.000,00	
7.2.8.10.2.1.01	Programa a Caminho da Escola	170.000,00	
7.2.8.99	Outras Transferências dos Estados	12.000,00	
7.2.8.99.1	Outras Transferências dos Estados	12.000,00	
7.2.8.99.1.1	Outras Transferências dos Estados - Principal	12.000,00	
7.2.8.99.1.1.01	FDS - Fundo de Desenvolvimento Social	12.000,00	
7.5	Transferências de Outras Instituições Públicas	17.280.000,00	
7.5.8	Transferências de Outras Instituições Públicas - Específicas de Estados, DF e Municípios	17.280.000,00	
7.5.8.01	Transferências de Recursos do Fundo de Manutenção e Desenvolvimento da Educação Básica e de Valorização dos Profissionais da Educação - FUNDEB	17.280.000,00	
7.5.8.01.1	Transferências de Recursos do Fundo de Manutenção e Desenvolvimento da Educação Básica e de Valorização dos Profissionais da Educação - FUNDEB	17.280.000,00	
7.5.8.01.1.1	Transferências de Recursos do Fundo de Manutenção e Desenvolvimento da Educação Básica e de Valorização dos Profissionais da Educação - FUNDEB - Principal	17.280.000,00	
9	Outras Receitas Correntes		1.084.000,00
9.2	Indenizações, Restituições e Ressarcimentos	121.000,00	
9.2.2	Restituições	121.000,00	
9.2.2.99	Outras Restituições	121.000,00	
9.2.2.99.1	Outras Restituições	121.000,00	
9.2.2.99.1.1	Outras Restituições - Principal	121.000,00	
9.2.2.99.1.1.1	Outras Restituições - Principal	121.000,00	
9.2.2.99.1.1.01	Outras Restituições (PM)	13.000,00	
9.2.2.99.1.1.02	Outras Restituições (FMS)	101.000,00	
9.2.2.99.1.1.03	Outras Restituições (FMAS)	3.000,00	
9.2.2.99.1.1.04	Outras Restituições (SAAE)	3.000,00	
9.9	Demais Receitas Correntes	1.000,00	
9.9.0.99	Outras Receitas	963.000,00	
9.9.0.99.1	Outras Receitas - Primárias	963.000,00	
9.9.0.99.1.1	Outras Receitas - Primárias - Principal	963.000,00	
9.9.0.99.1.1.1	Outras Receitas - Primárias - Principal	869.000,00	
9.9.0.99.1.1.01	Outras Receitas - PM	13.000,00	
9.9.0.99.1.1.03	Outras Receitas - SAAE	854.000,00	
9.9.0.99.1.2	Outras Receitas - Primárias - Multas e Juros	2.000,00	
9.9.0.99.1.2.01	Outras Receitas - Primárias - Multas e Juros - SAAE	42.000,00	
9.9.0.99.1.2.02	Outras Receitas - Primárias - Multas e Juros - Prefeitura	32.000,00	
9.9.0.99.1.3	Outras Receitas - Primárias - Dívida Ativa	10.000,00	
9.9.0.99.1.3.02	Outras Receitas - Primárias - Dívida Ativa	41.000,00	
9.9.0.99.1.3.04	Outras Receitas - Primárias - Dívida Ativa - SAAE	40.000,00	
9.9.0.99.1.4	Outras Receitas - Primárias - Dívida Ativa - Multas e Juros	1.000,00	
9.9.0.99.1.4.01	Outras Receitas - Primárias - Dívida Ativa - Multas e Juros - Prefeitura	11.000,00	
9.9.0.99.1.4.02	Outras Receitas - Primárias - Dívida Ativa - Multas e Juros - SAAE	10.000,00	
4	Receitas de Capital	1.000,00	
4.1	Transferências de Capital		3.000.000,00
4.1.8	Transferências da União e de suas Entidades	3.000.000,00	
	Transferências da União - Específicas de Estados, DF e Municípios		3.000.000,00

Anexo 2 da Lei Nº 4.320/64 - Receitas Segundo as Categorias Econômicas**RECEITAS** **Valores em R\$ - Período: Orçamento / 20:**

4.1.1.8.04	Transferências de Recursos do Sistema Único de Saúde – SUS - Bloco Investimentos na Rede de Serviços Públicos de Saúde	600.000,00	
4.1.1.8.04.1	Transferências de Recursos do Sistema Único de Saúde – SUS destinados à Atenção Básica	400.000,00	
4.1.1.8.04.1.1	Transferências de Recursos do SUS - Atenção Básica - Principal	400.000,00	
4.1.1.8.04.2	Transferências de Recursos do Sistema Único de Saúde – SUS destinados à Atenção Especializada	200.000,00	
4.1.1.8.04.2.1	Transferências de Recursos do SUS Destinados À Atenção Especializada - Principal	200.000,00	
4.1.1.8.05	Transferências de Recursos Destinados a Programas de Educação	400.000,00	
4.1.1.8.05.9	Outras transferências destinadas a Programas de Educação	400.000,00	
4.1.1.8.05.9.1	Outras Transferências destinadas a Programas de Educação	400.000,00	
4.1.1.8.10	Transferência de Convênios da União e de suas Entidades	2.000.000,00	
4.1.1.8.10.9	Outras Transferências de Convênios da União	2.000.000,00	
4.1.1.8.10.9.1	Outras Transferências de Convênios da União - Principal	2.000.000,00	
4.1.1.8.10.9.1.99	Outras Transferência de Convênios da União	2.000.000,00	
2	Receitas Correntes Intraorçamentárias		5.003.000,00
2.1	Contribuições - Intraorçamentária		5.003.000,00
2.1.1	Contribuições Sociais - Intraorçamentária		5.003.000,00
2.1.1.8	Contribuições Sociais específicas de Estados, DF, Municípios - Intraorçamentária		
2.1.1.8.01	Contribuição do Servidor Civil para o Plano de Seguridade Social - CPSSS - Específico de EST/DF/MUN - Intraorçamentária	13.000,00	
2.1.1.8.01.1	CPSSS do Servidor Civil Ativo - Intraorçamentária	13.000,00	
2.1.1.8.01.1.2	Contribuição do Servidor - Multas e Juros	13.000,00	
2.1.1.8.03	CPSSS Patronal - Servidor Civil - Específico de EST/DF/MUN - Intraorçamentária	4.594.000,00	
2.1.1.8.03.1	CPSSS Patronal - Servidor Civil Ativo - Intraorçamentária	4.594.000,00	
2.1.1.8.03.1.1	Contribuição de Patronal de Servidor Ativo Civil para o RPPS - Principal	4.581.000,00	
2.1.1.8.03.1.1.01	Contribuição de Patronal - Prefeitura Municipal	3.223.000,00	
2.1.1.8.03.1.1.02	Contribuição de Patronal - Fundo Municipal de Saúde	1.091.000,00	
2.1.1.8.03.1.1.03	Contribuição de Patronal - Fundo Municipal de Assistência Social	26.000,00	
2.1.1.8.03.1.1.04	Contribuição de Patronal - Câmara Municipal	34.000,00	
2.1.1.8.03.1.1.05	Contribuição de Patronal - Autarquia	207.000,00	
2.1.1.8.03.1.2	CPSSS Patronal - Parcelamentos - Específico de EST/DF/MUN - Intraorçamentária	13.000,00	
2.1.1.8.04	Contribuição de Parcelamento Patronal	396.000,00	
2.1.1.8.04.1	Contribuição de Parcelamento Patronal	396.000,00	
2.1.1.8.04.1.1	Contribuição de Parcelamento RPPS - Intraorçamentária - Contribuição Patronal	229.000,00	
2.1.1.8.04.1.1.01	Contribuição de Parcelamento RPPS - Intraorçamentária - Contribuição Patronal nº00068/2018	22.000,00	
2.1.1.8.04.1.1.03	Contribuição de Parcelamento RPPS - Intraorçamentária - Contribuição Patronal nº00497/2018	207.000,00	
2.1.1.8.04.1.2	Multas e Juros - Parcelamento - Contribuição Patronal	167.000,00	
2.1.1.8.04.1.2.01	Multas e Juros - Parcelamento - Contribuição Patronal nº00068/2018	22.000,00	
2.1.1.8.04.1.2.03	Multas e Juros - Parcelamento - Contribuição Patronal nº00497/2018	145.000,00	
TOTAL GERAL			87.000.000,00

Resumo

Impostos, Taxas e Contribuições de Melhoria	1.976.000,00
Contribuições	3.675.000,00
Receita Patrimonial	95.000,00
Receita de Serviços	2.752.000,00

Anexo 2 da Lei Nº 4.320/64 - Receitas Segundo as Categorias Econômicas

RECEITAS

Valores em R\$ - Período: Orçamento/20:

Transferências Correntes	69.415.000,00
Outras Receitas Correntes	1.084.000,00
Total das Receitas Correntes	78.997.000,00
Transferências de Capital	3.000.000,00
Total das Receitas de Capital	3.000.000,00
Contribuições - Intraorçamentária	5.003.000,00
Total das Receitas Correntes Intra-Orçamentárias	5.003.000,00
Total das Receitas de Capital Intra-Orçamentárias	
Recursos Arrecadados em Exercícios Anteriores	
TOTAL GERAL	87.000.000,00

idades Consolidadas: Prefeitura Municipal da Água Preta, Fundo Municipal de Saúde da Água Preta, Fundo Municipal de Assistência Social de Água Preta, Câmara Municipal de Vereadores (Dados externos até 2018), Instituto de Previdência dos Servidores Municipais da Água Preta, Serviço Autônomo de Água Preta, SAAE (Dados Externos até 31/12/2016), Instituto de Previdência dos Servidores Municipais da Água Preta, Fundo Municipal de Educação da Água Preta, Câmara Municipal de Vereadores, Serviço Autônomo de Água e Esgoto de Água Preta

Anexo 2 da Lei Nº 4.320/64 - Despesas Segundo as Categorias Econômicas

Valores em R\$ - Período: Orçamento/202

DESPEAS

Ódigo	Especificação	Desdobramento	Fonte	Categoria econômica
Unidade Gestora: 1 - Prefeitura Municipal da Água Preta				
Unidade Orçamentária: 2001 - GABINETE DO PREFEITO				
Ódigo	Especificação	Desdobramento	Fonte	Categoria econômica
1	Despesas Correntes			1.597.545,
1.90	Pessoal e Encargos Sociais	1.315.400,00	1.361.400,00	
1.91	Aplicações Diretas	46.000,00		
	Aplicação Direta Decorrente de Operação entre Órgãos, Fundos e Entidades Integrantes dos Orçamentos Fiscal e da Seguridade Social			
3	Outras Despesas Correntes	236.145,00	236.145,00	14.000,
3.90	Aplicações Diretas			
	Despesas de Capital			
4	Investimentos	14.000,00	14.000,00	
4.90	Aplicações Diretas			
Total da Unidade Orçamentária:				1.611.545,1
Unidade Orçamentária: 2002 - SECRETARIA EXECUTIVA MUNICIPAL DE ADMINISTRAÇÃO E GESTÃO DO PATRIMÔNIO				
Ódigo	Especificação	Desdobramento	Fonte	Categoria econômica
1	Despesas Correntes			1.815.000,
1.90	Pessoal e Encargos Sociais	791.000,00	837.000,00	
1.91	Aplicações Diretas	46.000,00		
	Aplicação Direta Decorrente de Operação entre Órgãos, Fundos e Entidades Integrantes dos Orçamentos Fiscal e da Seguridade Social			
3	Outras Despesas Correntes	23.000,00	978.000,00	
3.50	Transferências a Instituições Privadas sem Fins Lucrativos	5.000,00		
3.71	Transferências a Consórcios Públicos mediante contrato de rateio	950.000,00		15.000,
3.90	Aplicações Diretas			
	Despesas de Capital			
4	Investimentos	15.000,00	15.000,00	
4.90	Aplicações Diretas			
Total da Unidade Orçamentária:				1.830.000,1
Unidade Orçamentária: 2003 - SECRETARIA EXECUTIVA MUNICIPAL DE FINANÇAS PÚBLICAS				
Ódigo	Especificação	Desdobramento	Fonte	Categoria econômica
1	Despesas Correntes			2.317.500,
1.71	Pessoal e Encargos Sociais	25.500,00	992.500,00	
1.90	Transferências a Consórcios Públicos mediante contrato de rateio	946.000,00		
1.91	Aplicações Diretas	21.000,00		
	Aplicação Direta Decorrente de Operação entre Órgãos, Fundos e Entidades Integrantes dos Orçamentos Fiscal e da Seguridade Social			
2	Juros e Encargos da Dívida	2.000,00	195.000,00	
2.90	Aplicações Diretas			
2.91	Aplicação Direta Decorrente de Operação entre Órgãos, Fundos e Entidades Integrantes dos Orçamentos Fiscal e da Seguridade Social	193.000,00		
3	Outras Despesas Correntes	19.000,00	1.130.000,00	
3.71	Transferências a Consórcios Públicos mediante contrato de rateio	1.101.000,00		
3.90	Aplicações Diretas	10.000,00		
3.91	Aplicação Direta Decorrente de Operação entre Órgãos, Fundos e Entidades Integrantes dos Orçamentos Fiscal e da			

Anexo 2 da Lei Nº 4.320/64 - Despesas Segundo as Categorias Econômicas

Valores em R\$ - Período: Orçamento/202

DESPESAS	
1.90	Aplicações Diretas 156.000,00
1.91	Aplicação Direta Decorrente de Operação entre Órgãos, Fundos e Entidades Integrantes dos Orçamentos Fiscal e da Seguridade Social 5.000,00
3	Outras Despesas Correntes 1.130.000,00
3.50	Transferências a Instituições Privadas sem Fins Lucrativos 3.000,00
3.71	Transferências a Consórcios Públicos mediante contrato de rateio 55.000,00
3.72	Execução Orçamentária Delegada a Consórcios Públicos 86.000,00
3.90	Aplicações Diretas 986.000,00
	Despesas de Capital
4	Investimentos
4.72	Execução Orçamentária Delegada a Consórcios Públicos 2.500,00
4.90	Aplicações Diretas 156.000,00
	158.500,
	158.500,00
	Total da Unidade Orçamentária: 1.464.000,00

Unidade Orçamentária: 2007 - SECRETARIA EXECUTIVA MUNICIPAL DE EDUCAÇÃO, ESPORTES E CULTURA

ódi	Especificação	Desdobramento	Fonte	Categoria econômica
1	Despesas Correntes			4.934.150,
1.90	Pessoal e Encargos Sociais	954.455,00	967.455,00	
1.91	Aplicações Diretas	13.000,00		
	Aplicação Direta Decorrente de Operação entre Órgãos, Fundos e Entidades Integrantes dos Orçamentos Fiscal e da Seguridade Social			
3	Outras Despesas Correntes	3.966.695,00		
3.50	Transferências a Instituições Privadas sem Fins Lucrativos	19.000,00		
3.90	Aplicações Diretas	3.947.695,00		
	Despesas de Capital			
4	Investimentos		1.113.000,00	1.113.000,
4.90	Aplicações Diretas	1.113.000,00		
	Total da Unidade Orçamentária: 6.047.150,00			

Unidade Orçamentária: 2010 - COMSUL - Consórcio Público dos Municípios da Mata Sul Pernambucana (Secretaria Executiva)

ódi	Especificação	Desdobramento	Fonte	Categoria econômica
1	Despesas Correntes			43.500,
1.90	Pessoal e Encargos Sociais	25.500,00	25.500,00	
3	Outras Despesas Correntes	18.000,00	18.000,00	
3.90	Aplicações Diretas	18.000,00		
	Despesas de Capital			
4	Investimentos	1.500,00	1.500,00	2.500,
4.90	Aplicações Diretas	1.500,00		
6	Amortização da Dívida	1.000,00	1.000,00	
6.90	Aplicações Diretas	1.000,00		
	Total da Unidade Orçamentária: 46.000,00			

Unidade Orçamentária: 2011 - COMSUL - Consórcio Público dos Municípios da Mata Sul Pernambucana (Núcleo Intermunicipal de Saneamento Básico)

ódi	Especificação	Desdobramento	Fonte	Categoria econômica
1	Despesas Correntes			96.500,
1.90	Pessoal e Encargos Sociais	22.000,00	22.000,00	
3	Aplicações Diretas	22.000,00		
	Outras Despesas Correntes	74.500,00	74.500,00	

Anexo 2 da Lei Nº 4.320/64 - Despesas Segundo as Categorias Econômicas

DESPESAS

Valores em R\$ - Período: Orçamento/20:

3.90	Aplicações Diretas	74.500,00			
	Despesas de Capital				3.500,00
4	Investimentos			3.500,00	
4.90	Aplicações Diretas	3.500,00			
Total da Unidade Orçamentária:		100.000,00			22.810.395,00

Unidade Gestora: 10 - Câmara Municipal de Vereadores

Unidade Orçamentária: 1001 - CORPO DELIBERATIVO E SECRETARIA

ódi	Especificação	Desdobramento	Fonte	Categoria econômica
1	Despesas Correntes			3.881.660,00
	Pessoal e Encargos Sociais		2.905.000,00	
1.90	Aplicações Diretas	2.883.000,00		
1.91	Aplicação Direta Decorrente de Operação entre Órgãos, Fundos e Entidades Integrantes dos Orçamentos Fiscal e da Seguridade Social	22.000,00		
3	Outras Despesas Correntes		976.660,00	
3.90	Aplicações Diretas	976.660,00		
	Despesas de Capital			
4	Investimentos		330.000,00	
4.90	Aplicações Diretas	330.000,00		
1.90.11	Vencimentos e Vantagens Fixas - Pessoal Civil	2.300.000,00		
1.90.13	Obrigações Patronais	550.000,00		
1.90.91	Sentenças Judiciais	33.000,00		
1.91.13	Obrigações Patronais	22.000,00		
3.90.08	Outros Benefícios Assistenciais do servidor e do militar	16.500,00		
3.90.14	Diárias - Civil	55.000,00		
3.90.30	Material de Consumo	143.000,00		
3.90.35	Serviços de Consultoria	220.000,00		
3.90.36	Outros Serviços de Terceiros - Pessoa Física	187.000,00		
3.90.39	Outros Serviços de Terceiros - Pessoa Jurídica	220.000,00		
3.90.92	Despesas de Exercícios Anteriores	44.000,00		
3.90.93	Indenizações e Restituições	91.160,00		
4.90.51	Obras e Instalações	165.000,00		
4.90.52	Equipamentos e Material Permanente	165.000,00		
Total da Unidade Orçamentária:		4.211.660,00		4.211.660,00

Unidade Gestora: 1 - Prefeitura Municipal da Água Preta

Unidade Orçamentária: 2001 - GABINETE DO PREFEITO

ódi	Especificação	Desdobramento	Fonte	Categoria econômica
1.90.11	Vencimentos e Vantagens Fixas - Pessoal Civil	944.400,00		
1.90.13	Obrigações Patronais	156.000,00		
1.90.94	Indenizações e Restituições Trabalhistas	215.000,00		
1.91.13	Obrigações Patronais	46.000,00		
3.90.14	Diárias - Civil	4.145,00		
3.90.30	Material de Consumo	39.000,00		
3.90.31	Premiações Culturais, Artísticas, Científicas, Desportivas e Outras	1.000,00		

Anexo 2 da Lei Nº 4.320/64 - Despesas Segundo as Categorias Econômicas

DESPESAS

Valores em R\$ - Período: Orçamento/202

3.90.32	Material, Bem ou Serviço para Distribuição Gratuita	1.000,00
3.90.33	Passagens e Despesas com Locomoção	3.000,00
3.90.36	Outros Serviços de Terceiros - Pessoa Física	10.000,00
3.90.39	Outros Serviços de Terceiros - Pessoa Jurídica	176.000,00
3.90.47	Obrigações Tributárias e Contributivas	2.000,00
4.90.52	Equipamentos e Material Permanente	14.000,00

Total da Unidade Orçamentária:

Unidade Orçamentária: 2002 - SECRETARIA EXECUTIVA MUNICIPAL DE ADMINISTRAÇÃO E GESTÃO DO PATRIMÔNIO

óðigo	Especificação	Desdobramento	Fonte	Categoria econômica
1.90.04	Contratação por Tempo Determinado	10.000,00		
1.90.11	Vencimentos e Vantagens Fixas - Pessoal Civil	625.000,00		
1.90.13	Obrigações Patronais	62.000,00		
1.90.16	Outras Despesas Variáveis - Pessoal Civil	1.000,00		
1.90.59	Pensões Especiais	10.000,00		
1.90.92	Despesas de Exercícios Anteriores	1.000,00		
1.90.94	Indenizações e Restituições Trabalhistas	81.000,00		
1.90.96	Ressarcimento de Despesas de Pessoal Requisitado	1.000,00		
1.91.13	Obrigações Patronais	45.000,00		
1.91.92	Despesas de Exercícios Anteriores	1.000,00		
3.50.41	Contribuições	20.000,00		
3.50.43	Subvenções Sociais	3.000,00		
3.71.70	Rateio pela Participação em Consórcio Público	5.000,00		
3.90.14	Diárias - Civil	1.000,00		
3.90.30	Material de Consumo	130.000,00		
3.90.33	Passagens e Despesas com Locomoção	1.000,00		
3.90.34	Outras Despesas de Pessoal decorrentes de Contratos de Terceirização	1.000,00		
3.90.35	Serviços de Consultoria	230.000,00		
3.90.36	Outros Serviços de Terceiros - Pessoa Física	38.000,00		
3.90.37	Locação de Mão-de-Obra	1.000,00		
3.90.39	Outros Serviços de Terceiros - Pessoa Jurídica	491.000,00		
3.90.47	Obrigações Tributárias e Contributivas	55.000,00		
3.90.92	Despesas de Exercícios Anteriores	2.000,00		
4.90.52	Equipamentos e Material Permanente	15.000,00		
Total da Unidade Orçamentária:				

Unidade Orçamentária: 2003 - SECRETARIA EXECUTIVA MUNICIPAL DE FINANÇAS PÚBLICAS

óðigo	Especificação	Desdobramento	Fonte	Categoria econômica
1.71.70	Rateio pela Participação em Consórcio Público	25.500,00		
1.90.11	Vencimentos e Vantagens Fixas - Pessoal Civil	280.000,00		
1.90.13	Obrigações Patronais	36.000,00		
1.90.91	Sentenças Judiciais	580.000,00		
1.90.92	Despesas de Exercícios Anteriores	1.000,00		
1.90.94	Indenizações e Restituições Trabalhistas	49.000,00		
1.91.13	Obrigações Patronais	20.000,00		
1.91.92	Despesas de Exercícios Anteriores	1.000,00		
2.90.21	Juros sobre a Dívida por Contrato	1.000,00		

Anexo 2 da Lei Nº 4.320/64 - Despesas Segundo as Categorias Econômicas

Valores em R\$ - Período: Orçamento/2012

DESPESAS

2.90.22	Outros Encargos sobre a Dívida por Contrato	1.000,00
2.91.22	Outros Encargos sobre a Dívida por Contrato	193.000,00
3.71.70	Ratelo pela Participação em Consórcio Público	19.000,00
3.90.14	Diárias - Civil	2.000,00
3.90.30	Material de Consumo	40.000,00
3.90.31	Premiações Culturais, Artísticas, Científicas, Desportivas e Outras	1.000,00
3.90.33	Passagens e Despesas com Locomoção	1.000,00
3.90.35	Serviços de Consultoria	160.000,00
3.90.36	Outros Serviços de Terceiros - Pessoa Física	21.000,00
3.90.39	Outros Serviços de Terceiros - Pessoa Jurídica	179.000,00
3.90.47	Obrigações Tributárias e Contributivas	402.000,00
3.90.91	Sentenças Judiciais	100.000,00
3.90.92	Despesas de Exercícios Anteriores	1.000,00
3.90.93	Indenizações e Restituições	194.000,00
3.91.97	Aporte para Cobertura do Déficit Atuarial do RPPS	10.000,00
4.71.70	Ratelo pela Participação em Consórcio Público	1.500,00
4.90.52	Equipamentos e Material Permanente	5.000,00
6.90.71	Principal da Dívida Contratual Resgatado	246.000,00
6.91.71	Principal da Dívida Contratual Resgatado	219.000,00
9.99.99	A Classificar	820.000,00

Total da Unidade Orçamentária:

Unidade Orçamentária: 2004 - SECRETARIA EXECUTIVA MUNICIPAL DE GOVERNO, ARTICULAÇÃO E DEFESA SOCIAL

ódi	Especificação	Desdobramento	Fonte	Categoria econômica
1.90.04	Contratação por Tempo Determinado	5.000,00		
1.90.11	Vencimentos e Vantagens Fixas - Pessoal Civil	918.000,00		
1.90.13	Obrigações Patronais	54.000,00		
1.90.94	Indenizações e Restituições Trabalhistas	66.000,00		
1.91.13	Obrigações Patronais	178.000,00		
3.90.14	Diárias - Civil	1.000,00		
3.90.30	Material de Consumo	33.000,00		
3.90.31	Premiações Culturais, Artísticas, Científicas, Desportivas e Outras	1.000,00		
3.90.32	Material, Bem ou Serviço para Distribuição Gratuita	1.000,00		
3.90.33	Passagens e Despesas com Locomoção	1.000,00		
3.90.36	Outros Serviços de Terceiros - Pessoa Física	23.000,00		
3.90.39	Outros Serviços de Terceiros - Pessoa Jurídica	72.000,00		
3.90.47	Obrigações Tributárias e Contributivas	1.000,00		
4.90.51	Obras e Instalações	120.000,00		
4.90.52	Equipamentos e Material Permanente	9.000,00		

Total da Unidade Orçamentária:

Unidade Orçamentária: 2005 - SECRETARIA EXECUTIVA MUNICIPAL DE INFRAESTRUTURA E TRÂNSITO

ódi	Especificação	Desdobramento	Fonte	Categoria econômica
1.90.04	Contratação por Tempo Determinado	10.000,00		
1.90.11	Vencimentos e Vantagens Fixas - Pessoal Civil	1.038.000,00		
1.90.13	Obrigações Patronais	170.000,00		
1.90.94	Indenizações e Restituições Trabalhistas	70.000,00		

Anexo 2 da Lei Nº 4.320/64 - Despesas Segundo as Categorias Econômicas**DESPESAS** **Valores em R\$ - Período: Orçamento / 2012**

1.91.13	Obrigações Patronais	195.000,00
3.90.14	Diárias - Civil	1.000,00
3.90.30	Material de Consumo	863.000,00
3.90.32	Material, Bem ou Serviço para Distribuição Gratuita	10.000,00
3.90.33	Passagens e Despesas com Locomoção	1.000,00
3.90.34	Outras Despesas de Pessoal decorrentes de Contratos de Terceirização	2.000,00
3.90.36	Outros Serviços de Terceiros - Pessoa Física	75.000,00
3.90.37	Locação de Mão-de-Obra	1.000,00
3.90.39	Outros Serviços de Terceiros - Pessoa Jurídica	1.857.000,00
3.90.47	Obrigações Tributárias e Contributivas	1.000,00
4.90.51	Obras e Instalações	2.270.000,00
4.90.52	Equipamentos e Material Permanente	24.700,00
4.90.61	Aquisição de Imóveis	20.000,00
5.90.61	Aquisição de Imóveis	11.000,00

Total da Unidade Orçamentária:**Unidade Orçamentária: 2006 - SECRETARIA EXECUTIVA MUNICIPAL DE DESENVOLVIMENTO RURAL E MEIO AMBIENTE**

ódi	Especificação	Desdobramento	Fonte	Categoria econômica
1.72.04	Contratação por Tempo Determinado	1.000,00		
1.72.11	Vencimentos e Vantagens Fixas - Pessoal Civil	10.000,00		
1.72.13	Obrigações Patronais	2.000,00		
1.72.91	Sentenças Judiciais	1.000,00		
1.72.92	Despesas de Exercícios Anteriores	500,00		
1.90.04	Contratação por Tempo Determinado	5.000,00		
1.90.11	Vencimentos e Vantagens Fixas - Pessoal Civil	118.000,00		
1.90.13	Obrigações Patronais	23.000,00		
1.90.94	Indenizações e Restituições Trabalhistas	10.000,00		
1.91.13	Obrigações Patronais	5.000,00		
3.50.41	Contribuições	3.000,00		
3.71.70	Rateio pela Participação em Consórcio Público	55.000,00		
3.72.14	Diárias - Civil	1.000,00		
3.72.30	Material de Consumo	2.500,00		
3.72.33	Passagens e Despesas com Locomoção	500,00		
3.72.36	Outros Serviços de Terceiros - Pessoa Física	2.500,00		
3.72.39	Outros Serviços de Terceiros - Pessoa Jurídica	78.000,00		
3.72.91	Sentenças Judiciais	500,00		
3.72.92	Despesas de Exercícios Anteriores	500,00		
3.72.93	Indenizações e Restituições	500,00		
3.90.14	Diárias - Civil	1.000,00		
3.90.30	Material de Consumo	415.000,00		
3.90.32	Material, Bem ou Serviço para Distribuição Gratuita	5.000,00		
3.90.33	Passagens e Despesas com Locomoção	1.000,00		
3.90.36	Outros Serviços de Terceiros - Pessoa Física	17.000,00		
3.90.39	Outros Serviços de Terceiros - Pessoa Jurídica	546.000,00		
3.90.47	Obrigações Tributárias e Contributivas	1.000,00		
4.72.51	Obras e Instalações	1.500,00		

Anexo 2 da Lei Nº 4.320/64 - Despesas Segundo as Categorias Econômicas

DESPESAS

Valores em R\$ - Período: Orçamento / 2010

4.72.52	Equipamentos e Material Permanente	1.000,00
4.90.51	Obras e Instalações	130.000,00
4.90.52	Equipamentos e Material Permanente	26.000,00

Total da Unidade Orçamentária:

Unidade Orçamentária: 2007 - SECRETARIA EXECUTIVA MUNICIPAL DE EDUCACAO, ESPORTES E CULTURA

ódi	Especificação	Desdobramento	Fonte	Categoria econômica
1.90.04	Contratação por Tempo Determinado	45.000,00		
1.90.11	Vencimentos e Vantagens Fixas – Pessoal Civil	690.455,00		
1.90.13	Obrigações Patronais	130.000,00		
1.90.92	Despesas de Exercícios Anteriores	2.000,00		
1.90.94	Indenizações e Restituições Trabalhistas	77.000,00		
1.90.96	Ressarcimento de Despesas de Pessoal Requisitado	10.000,00		
1.91.13	Obrigações Patronais	12.000,00		
1.91.92	Despesas de Exercícios Anteriores	1.000,00		
3.50.41	Contribuições	7.000,00		
3.50.43	Subvenções Sociais	12.000,00		
3.90.14	Diárias – Civil	30.000,00		
3.90.18	Auxílio Financeiro a Estudantes	10.000,00		
3.90.30	Material de Consumo	1.831.000,00		
3.90.31	Premiações Culturais, Artísticas, Científicas, Desportivas e Outras	8.000,00		
3.90.32	Material, Bem ou Serviço para Distribuição Gratuita	66.000,00		
3.90.33	Passagens e Despesas com Locomoção	3.000,00		
3.90.34	Outras Despesas de Pessoal decorrentes de Contratos de Terceirização	3.000,00		
3.90.35	Serviços de Consultoria	150.000,00		
3.90.36	Outros Serviços de Terceiros – Pessoa Física	230.000,00		
3.90.37	Locação de Mão-de-Obra	2.000,00		
3.90.39	Outros Serviços de Terceiros - Pessoa Jurídica	1.598.695,00		
3.90.47	Obrigações Tributárias e Contributivas	10.000,00		
3.90.48	Outros Auxílios Financeiros a Pessoas Físicas	2.000,00		
3.90.92	Despesas de Exercícios Anteriores	1.000,00		
3.90.93	Indenizações e Restituições	3.000,00		
4.90.51	Obras e Instalações	660.000,00		
4.90.52	Equipamentos e Material Permanente	398.000,00		
4.90.61	Aquisição de Imóveis	55.000,00		

Total da Unidade Orçamentária:

Unidade Orçamentária: 2010 - COMSUL - Consórcio Público dos Municípios da Mata Sul Pernambucana (Secretaria Executiva)

ódi	Especificação	Desdobramento	Fonte	Categoria econômica
1.90.04	Contratação por Tempo Determinado	1.500,00		
1.90.05	Outros Benefícios Previdenciários do servidor ou do militar	500,00		
1.90.11	Vencimentos e Vantagens Fixas – Pessoal Civil	18.000,00		
1.90.13	Obrigações Patronais	4.500,00		
1.90.91	Sentenças Judiciais	500,00		
1.90.92	Despesas de Exercícios Anteriores	500,00		
3.90.14	Diárias – Civil	2.000,00		
3.90.30	Material de Consumo	1.000,00		

Anexo 2 da Lei Nº 4.320/64 - Despesas Segundo as Categorias Econômicas

Valores em R\$ - Período: Orçamento/2012

DESPESAS

3.90.33	Passagens e Despesas com Locomoção	500,00
3.90.36	Outros Serviços de Terceiros - Pessoa Física	2.000,00
3.90.39	Outros Serviços de Terceiros - Pessoa Jurídica	11.000,00
3.90.91	Sentenças Judiciais	500,00
3.90.92	Despesas de Exercícios Anteriores	500,00
3.90.93	Indenizações e Restituições	500,00
4.90.51	Obras e Instalações	500,00
4.90.52	Equipamentos e Material Permanente	1.000,00
6.90.71	Principal da Dívida Contratual Resgatado	1.000,00

Total da Unidade Orçamentária:

Unidade Orçamentária: 2011 - COMSUL - Consórcio Público dos Municípios da Mata Sul Pernambucana (Núcleo Intermunicipal de Saneamento Básico)

ódi	Especificação	Desdobramento	Fonte	Categoria econômica
1.90.04	Contratação por Tempo Determinado	3.000,00		
1.90.05	Outros Benefícios Previdenciários do servidor ou do militar	500,00		
1.90.11	Vencimentos e Vantagens Fixas - Pessoal Civil	12.500,00		
1.90.13	Obrigações Patronais	4.000,00		
1.90.91	Sentenças Judiciais	1.000,00		
1.90.92	Despesas de Exercícios Anteriores	1.000,00		
3.90.14	Diárias - Civil	1.500,00		
3.90.30	Material de Consumo	1.000,00		
3.90.33	Passagens e Despesas com Locomoção	1.500,00		
3.90.36	Outros Serviços de Terceiros - Pessoa Física	1.000,00		
3.90.39	Outros Serviços de Terceiros - Pessoa Jurídica	6.000,00		
3.90.91	Sentenças Judiciais	62.000,00		
3.90.92	Despesas de Exercícios Anteriores	1.000,00		
3.90.93	Indenizações e Restituições	1.000,00		
4.90.51	Obras e Instalações	500,00		
4.90.52	Equipamentos e Material Permanente	2.500,00		
		1.000,00		
Total da Unidade Orçamentária:				

Unidade Gestora: 1322 - Serviço Autônomo de Água e Esgoto de Água Preta

Unidade Orçamentária: 6001 - SERVIÇO AUTÔNOMO DE ÁGUA E ESGOTO DA ÁGUA PRETA

ódi	Especificação	Desdobramento	Fonte	Categoria econômica
1	Despesas Correntes			4.551.000,00
1.90	Pessoal e Encargos Sociais		1.432.000,00	
1.91	Aplicações Diretas	1.224.000,00		
2	Aplicação Direta Decorrente de Operação entre Órgãos, Fundos e Entidades Integrantes dos Orçamentos Fiscal e da Seguridade Social	208.000,00		
2.91	Juros e Encargos da Dívida	1.000,00	1.000,00	
3	Aplicação Direta Decorrente de Operação entre Órgãos, Fundos e Entidades Integrantes dos Orçamentos Fiscal e da Seguridade Social	1.000,00		
3.90	Outras Despesas Correntes			
3.90	Aplicações Diretas	3.118.000,00	3.118.000,00	
4	Despesas de Capital			
4.90	Investimentos			
4.90	Aplicação Direta	105.000,00	105.000,00	116.000,00

Anexo 2 da Lei Nº 4.320/64 - Despesas Segundo as Categorias Econômicas

DESPEAS

Valores em R\$ - Período: Orçamento/20:
 11.000,00

6	Amortização da Dívida				
6.90	Aplicações Diretas	1.000,00			
6.91	Aplicação Direta Decorrente de Operação entre Órgãos, Fundos e Entidades Integrantes dos Orçamentos Fiscal e da Seguridade Social	10.000,00			
1.90.04	Contratação por Tempo Determinado	130.000,00			
1.90.11	Vencimentos e Vantagens Fixas – Pessoal Civil	1.000.000,00			
1.90.13	Obrigações Patronais	63.000,00			
1.90.92	Despesas de Exercícios Anteriores	1.000,00			
1.90.94	Indenizações e Restituições Trabalhistas	30.000,00			
1.91.13	Obrigações Patronais	207.000,00			
1.91.92	Despesas de Exercícios Anteriores	1.000,00			
2.91.22	Outros Encargos sobre a Dívida por Contrato	1.000,00			
3.90.14	Diárias – Civil	1.000,00			
3.90.30	Material de Consumo	410.000,00			
3.90.33	Passagens e Despesas com Locomoção	1.000,00			
3.90.34	Outras Despesas de Pessoal decorrentes de Contratos de Terceirização	1.000,00			
3.90.35	Serviços de Consultoria	70.000,00			
3.90.36	Outros Serviços de Terceiros – Pessoa Física	220.000,00			
3.90.39	Outros Serviços de Terceiros - Pessoa Jurídica	524.000,00			
3.90.47	Obrigações Tributárias e Contributivas	10.000,00			
3.90.91	Sentenças Judiciais	1.878.000,00			
3.90.92	Despesas de Exercícios Anteriores	2.000,00			
3.90.93	Indenizações e Restituições	1.000,00			
4.90.51	Obras e Instalações	60.000,00			
4.90.52	Equipamentos e Material Permanente	35.000,00			
4.90.61	Aquisição de Imóveis	10.000,00			
6.90.71	Principal da Dívida Contratual Resgatado	1.000,00			
6.91.71	Principal da Dívida Contratual Resgatado	10.000,00			
Total da Unidade Orçamentária:				4.667.000,00	
Total da Unidade Gestora:				4.667.000,00	

Unidade Gestora: 2 - Fundo Municipal de Saúde da Água Preta Unidade Orçamentária: 3001 - SECRETARIA EXECUTIVA MUNICIPAL DE SAÚDE

ódi	Especificação	Desdobramento	Fonte	Categoria econômica
3	Despesas Correntes			3.000,00
3.90	Outras Despesas Correntes		3.000,00	
	Aplicações Diretas	3.000,00		
Total da Unidade Orçamentária:				3.000,00

Unidade Orçamentária: 3002 - FUNDO MUNICIPAL DE SAÚDE

ódi	Especificação	Desdobramento	Fonte	Categoria econômica
1	Despesas Correntes			21.041.945,00
1.90	Pessoal e Encargos Sociais		9.795.945,00	
1.91	Aplicações Diretas	8.699.945,00		
	Aplicação Direta Decorrente de Operação entre Órgãos, Fundos e Entidades Integrantes dos Orçamentos Fiscal e da Seguridade Social	1.096.000,00		
3	Outras Despesas Correntes		11.246.000,00	
3.50	Transferências a Instituições Privadas com Fins Lúcr	15.000,00		

Anexo 2 da Lei Nº 4.320/64 - Despesas Segundo as Categorias Econômicas

DESPESAS

Valores em R\$ - Período: Orçamento/2016

3.71	Transferências a Consórcios Públicos mediante contrato de rateio	1.000,00		
3.90	Aplicações Diretas	11.230.000,00		
	Despesas de Capital			
4	Investimentos		794.000,00	794.000,00
4.90	Aplicações Diretas	794.000,00		
Total da Unidade Orçamentária:		21.835.945,00		

Unidade Orçamentária: 3001 - SECRETARIA EXECUTIVA MUNICIPAL DE SAÚDE

Código	Especificação	Desdobramento	Fonte	Categoria econômica
3.90.30	Material de Consumo	1.000,00		
3.90.36	Outros Serviços de Terceiros - Pessoa Física	1.000,00		
3.90.39	Outros Serviços de Terceiros - Pessoa Jurídica	1.000,00		

Unidade Orçamentária: 3002 - FUNDO MUNICIPAL DE SAÚDE

Código	Especificação	Desdobramento	Fonte	Categoria econômica
1.90.04	Contratação por Tempo Determinado	3.225.000,00		
1.90.11	Vencimentos e Vantagens Fixas - Pessoal Civil	4.504.945,00		
1.90.13	Obrigações Patronais	816.000,00		
1.90.16	Outras Despesas Variáveis - Pessoal Civil	11.000,00		
1.90.92	Despesas de Exercícios Anteriores	9.000,00		
1.90.94	Indenizações e Restituições Trabalhistas	132.000,00		
1.90.96	Ressarcimento de Despesas de Pessoal Requisitado	2.000,00		
1.91.13	Obrigações Patronais	1.091.000,00		
1.91.92	Despesas de Exercícios Anteriores	5.000,00		
3.50.41	Contribuições	12.000,00		
3.50.43	Subvenções Sociais	3.000,00		
3.71.70	Rateio pela Participação em Consórcio Público	1.000,00		
3.90.14	Diárias - Civil	26.000,00		
3.90.30	Material de Consumo	3.945.000,00		
3.90.32	Material, Bem ou Serviço para Distribuição Gratuita	357.000,00		
3.90.33	Passagens e Despesas com Locomoção	1.000,00		
3.90.34	Outras Despesas de Pessoal decorrentes de Contratos de Terceirização	27.000,00		
3.90.35	Serviços de Consultoria	83.000,00		
3.90.36	Outros Serviços de Terceiros - Pessoa Física	168.000,00		
3.90.37	Locação de Mão-de-Obra	1.000,00		
3.90.39	Outros Serviços de Terceiros - Pessoa Jurídica	6.466.000,00		
3.90.47	Obrigações Tributárias e Contributivas	8.000,00		
3.90.48	Outros Auxílios Financeiros a Pessoas Físicas	89.000,00		
3.90.92	Despesas de Exercícios Anteriores	55.000,00		
3.90.93	Indenizações e Restituições	4.000,00		
4.90.51	Obras e Instalações	375.000,00		
4.90.52	Equipamentos e Material Permanente	399.000,00		
4.90.61	Aquisição de Imóveis	20.000,00		
Total da Unidade Orçamentária:		21.838.945,00		

Anexo 2 da Lei Nº 4.320/64 - Despesas Segundo as Categorias Econômicas

Valores em R\$ - Período: Orçamento/2016

Unidade Orçamentária: 4001 - SECRETARIA EXECUTIVA MUNICIPAL DE DESENVOLVIMENTO SOCIAL, CIDADANIA E DIREITOS HUMANOS

Ódigo	Especificação	Desdobramento	Fonte	Categoria econômica
1	Despesas Correntes			448.000,00
1.90	Pessoal e Encargos Sociais	302.000,00	320.000,00	
1.91	Aplicações Diretas	18.000,00		
	Aplicação Direta Decorrente de Operação entre Órgãos, Fundos e Entidades Integrantes dos Orçamentos Fiscal e da Seguridade Social			
3	Outras Despesas Correntes	128.000,00	128.000,00	32.000,00
3.90	Aplicações Diretas			
	Despesas de Capital			
4	Investimentos		32.000,00	
4.90	Aplicações Diretas	32.000,00		
Total da Unidade Orçamentária:			480.000,00	

Unidade Orçamentária: 4002 - FUNDO MUNICIPAL DE ASSISTÊNCIA SOCIAL

Ódigo	Especificação	Desdobramento	Fonte	Categoria econômica
1	Despesas Correntes			2.487.000,00
1.90	Pessoal e Encargos Sociais	941.000,00	967.000,00	
1.91	Aplicações Diretas	26.000,00		
	Aplicação Direta Decorrente de Operação entre Órgãos, Fundos e Entidades Integrantes dos Orçamentos Fiscal e da Seguridade Social			
3	Outras Despesas Correntes		1.520.000,00	
3.50	Transferências a Instituições Privadas sem Fins Lucrativos	10.000,00		
3.90	Aplicações Diretas	1.510.000,00		
	Despesas de Capital			
4	Investimentos		94.000,00	94.000,00
4.90	Aplicações Diretas	94.000,00		
Total da Unidade Orçamentária:			2.581.000,00	

Unidade Orçamentária: 4003 - FUNDO MUNICIPAL DOS DIREITOS DA CRIANÇA E DO ADOLESCENTE

Ódigo	Especificação	Desdobramento	Fonte	Categoria econômica
1	Despesas Correntes			224.000,00
1.90	Pessoal e Encargos Sociais	107.000,00	107.000,00	
3	Outras Despesas Correntes		117.000,00	
3.50	Transferências a Instituições Privadas sem Fins Lucrativos	32.000,00		
3.90	Aplicações Diretas	85.000,00		
	Despesas de Capital			
4	Investimentos		15.000,00	15.000,00
4.90	Aplicações Diretas	15.000,00		
Total da Unidade Orçamentária:			239.000,00	

Unidade Orçamentária: 4001 - SECRETARIA EXECUTIVA MUNICIPAL DE DESENVOLVIMENTO SOCIAL, CIDADANIA E DIREITOS HUMANOS

Ódigo	Especificação	Desdobramento	Fonte	Categoria econômica
1.90.04	Contratação por Tempo Determinado	30.000,00		
1.90.11	Vencimentos e Vantagens Fixas - Pessoal Civil	216.000,00		
1.90.13	Obrigações Patronais	34.000,00		
1.90.59	Pensões Especiais	10.000,00		
1.00.00	Reservadas do Exercício Anterior	1.000,00		

Anexo 2 da Lei Nº 4.320/64 - Despesas Segundo as Categorias Econômicas**DESPESAS**

Valores em R\$ - Período: Orçamento/20:

1.90.94	Indenizações e Restituições Trabalhistas	10.000,00
1.90.96	Ressarcimento de Despesas de Pessoal Requisitado	1.000,00
1.91.13	Obrigações Patronais	17.000,00
1.91.92	Despesas de Exercícios Anteriores	1.000,00
3.90.14	Diárias - Civil	2.000,00
3.90.30	Material de Consumo	60.000,00
3.90.33	Passagens e Despesas com Locomoção	2.000,00
3.90.36	Outros Serviços de Terceiros - Pessoa Física	3.000,00
3.90.39	Outros Serviços de Terceiros - Pessoa Jurídica	55.000,00
3.90.47	Obrigações Tributárias e Contributivas	1.000,00
3.90.92	Despesas de Exercícios Anteriores	5.000,00
4.90.51	Obras e Instalações	20.000,00
4.90.52	Equipamentos e Material Permanente	12.000,00

Total da Unidade Orçamentária:**Unidade Orçamentária: 4002 - FUNDO MUNICIPAL DE ASSISTÊNCIA SOCIAL**

Ódigo	Especificação	Desdobramento	Fonte	Categoria econômica
1.90.04	Contratação por Tempo Determinado	542.000,00		
1.90.11	Vencimentos e Vantagens Fixas - Pessoal Civil	207.000,00		
1.90.13	Obrigações Patronais	161.000,00		
1.90.92	Despesas de Exercícios Anteriores	2.000,00		
1.90.94	Indenizações e Restituições Trabalhistas	28.000,00		
1.90.96	Ressarcimento de Despesas de Pessoal Requisitado	1.000,00		
1.91.13	Obrigações Patronais	26.000,00		
3.50.43	Subvenções Sociais	10.000,00		
3.90.14	Diárias - Civil	10.000,00		
3.90.30	Material de Consumo	337.000,00		
3.90.32	Material, Bem ou Serviço para Distribuição Gratuita	634.000,00		
3.90.33	Passagens e Despesas com Locomoção	1.000,00		
3.90.34	Outras Despesas de Pessoal decorrentes de Contratos de Terceirização	1.000,00		
3.90.35	Serviços de Consultoria	58.000,00		
3.90.36	Outros Serviços de Terceiros - Pessoa Física	219.000,00		
3.90.39	Outros Serviços de Terceiros - Pessoa Jurídica	238.000,00		
3.90.47	Obrigações Tributárias e Contributivas	1.000,00		
3.90.48	Outros Auxílios Financeiros a Pessoas Físicas	6.000,00		
3.90.92	Despesas de Exercícios Anteriores	1.000,00		
3.90.93	Indenizações e Restituições	4.000,00		
4.90.51	Obras e Instalações	30.000,00		
4.90.52	Equipamentos e Material Permanente	64.000,00		

Total da Unidade Orçamentária:**Unidade Orçamentária: 4003 - FUNDO MUNICIPAL DOS DIREITOS DA CRIANÇA E DO ADOLESCENTE**

Ódigo	Especificação	Desdobramento	Fonte	Categoria econômica
1.90.11	Vencimentos e Vantagens Fixas - Pessoal Civil	86.000,00		
1.90.13	Obrigações Patronais	20.000,00		
1.90.94	Indenizações e Restituições Trabalhistas	1.000,00		
3.50.41	Contribuições	30.000,00		

Anexo 2 da Lei Nº 4.320/64 - Despesas Segundo as Categorias Econômicas

DESPESAS

Valores em R\$ - Período: Orçamento/20:

3.90.91	Sentenças Judiciais	10.000,00			
3.90.92	Despesas de Exercícios Anteriores	10.000,00			
3.90.93	Indenizações e Restituições	10.000,00			
4.90.51	Obras e Instalações	10.000,00			
4.90.52	Equipamentos e Material Permanente	10.000,00			
4.90.61	Aquisição de Imóveis	10.000,00			
6.90.71	Principal da Dívida Contratual Resgatado	10.000,00			
Total da Unidade Orçamentária:		10.785.000,00			

Total da Unidade Gestora: 10.785.000,00

Unidade Gestora: 9 - Fundo Municipal de Educação da Água Preta

Unidade Orçamentária: 7001 - FUNDEB - FUNDO DE MANUTENÇÃO E DESENVOLVIMENTO DA EDUCAÇÃO BÁSICA E DE VALORIZAÇÃO DOS PROFISSIONAIS DA EDUCAÇÃO

ódi	Especificação	Desdobramento	Fonte	Categoria econômica
1	Despesas Correntes			18.909.700,00
	Pessoal e Encargos Sociais		17.398.700,00	
1.90	Aplicações Diretas	14.712.700,00		
1.91	Aplicação Direta Decorrente de Operação entre Órgãos, Fundos e Entidades Integrantes dos Orçamentos Fiscal e da Seguridade Social	2.686.000,00		
3	Outras Despesas Correntes	1.511.000,00	1.511.000,00	477.300,00
3.90	Aplicações Diretas			
	Despesas de Capital			
4	Investimentos	467.300,00	467.300,00	
4.90	Aplicações Diretas			
5	Inversões Financeiras		10.000,00	
5.90	Aplicações Diretas	10.000,00		
1.90.04	Contratação por Tempo Determinado	2.115.000,00		
1.90.11	Vencimentos e Vantagens Fixas - Pessoal Civil	12.045.900,00		
1.90.13	Obrigações Patronais	541.800,00		
1.90.94	Indenizações e Restituições Trabalhistas	5.000,00		
1.90.96	Ressarcimento de Despesas de Pessoal Requisitado	5.000,00		
1.91.13	Obrigações Patronais	2.686.000,00		
3.90.14	Diárias - Civil	5.000,00		
3.90.30	Material de Consumo	313.000,00		
3.90.32	Material, Bem ou Serviço para Distribuição Gratuita	6.000,00		
3.90.34	Outras Despesas de Pessoal decorrentes de Contratos de Terceirização	1.000,00		
3.90.35	Serviços de Consultoria	1.000,00		
3.90.36	Outros Serviços de Terceiros - Pessoa Física	42.000,00		
3.90.39	Outros Serviços de Terceiros - Pessoa Jurídica	1.141.000,00		
3.90.47	Obrigações Tributárias e Contributivas	2.000,00		
4.90.51	Obras e Instalações	272.300,00		
4.90.52	Equipamentos e Material Permanente	185.000,00		
4.90.61	Aquisição de Imóveis	10.000,00		
5.90.61	Aquisição de Imóveis	10.000,00		
Total da Unidade Orçamentária:		19.387.000,00		

Total da Unidade Gestora: 19.387.000,00

Total Geral: 87.000.000,00

Anexo 2 da Lei Nº 4.320/64 - Despesas Segundo as Categorias Econômicas

Valores em R\$ - Período: Orçamento/20:

DESPESAS**Resumo**

Pessoal e Encargos Sociais	45.676.000,00
Juros e Encargos da Dívida	2.000,00
Outras Despesas Correntes	29.597.000,00
Total das Despesas Correntes	75.275.000,00
Investimentos	5.623.000,00
Inversões Financeiras	21.000,00
Amortização da Dívida	258.000,00
Total das Despesas de Capital	5.902.000,00
Reserva de Contingência	820.000,00
Pessoal e Encargos Sociais	4.570.000,00
Juros e Encargos da Dívida	194.000,00
Outras Despesas Correntes	10.000,00
Total das Despesas Correntes Intra-Orçamentárias	4.774.000,00
Amortização da Dívida	229.000,00
Total das Despesas de Capital Intra-Orçamentárias	229.000,00
TOTAL GERAL	87.000.000,00

Idades Consolidadas: Prefeitura Municipal da Água Preta - Fundo Municipal de Saúde da Água Preta - Fundo Municipal de Assistência Social de Água Preta, Câmara Municipal de Vereadores (Dados externos até 2018), Instituto de Previdência dos Servidores Municipais da Água Preta, Serviço Autônomo de Água Preta - SAAE (Dados Externos até 31/12/2016), Instituto de Previdência dos Servidores Municipais da Água Preta, Fundo Municipal de Educação da Água Preta, Câmara Municipal de Vereadores, Serviço Autônomo de Água e Esgoto de Água Preta

Valores Previstos na Despesa LOA por Natureza

LDO 2021 - Valores em R\$

Unidade Gestora	Unidade Orçamentária	Natureza da Despesa	Valor
- Prefeitura Municipal da Água Preta			
2001 - GABINETE DO PREFEITO			
	3.1.90.11.00	Vencimentos e Vantagens Fixas – Pessoal Civil	944.400,00
	3.1.90.13.00	Obrigações Patronais	156.000,00
	3.1.90.94.00	Indenizações e Restituições Trabalhistas	215.000,00
	3.1.91.13.00	Obrigações Patronais	46.000,00
	3.3.90.14.00	Diárias – Civil	4.145,00
	3.3.90.30.00	Material de Consumo	39.000,00
	3.3.90.31.00	Premiações Culturais, Artísticas, Científicas, Desportivas e Outras	1.000,00
	3.3.90.32.00	Material, Bem ou Serviço para Distribuição Gratuita	1.000,00
	3.3.90.33.00	Passagens e Despesas com Locomoção	3.000,00
	3.3.90.36.00	Outros Serviços de Terceiros – Pessoa Física	10.000,00
	3.3.90.39.00	Outros Serviços de Terceiros - Pessoa Jurídica	176.000,00
	3.3.90.47.00	Obrigações Tributárias e Contributivas	2.000,00
	4.4.90.52.00	Equipamentos e Material Permanente	14.000,00
Total da Unidade Orçamentária			1.611.545,00
2002 - SECRETARIA EXECUTIVA MUNICIPAL DE ADMINISTRAÇÃO E GESTÃO DO PATRIMÔNIO			
	3.1.90.04.00	Contratação por Tempo Determinado	10.000,00
	3.1.90.11.00	Vencimentos e Vantagens Fixas – Pessoal Civil	625.000,00
	3.1.90.13.00	Obrigações Patronais	62.000,00
	3.1.90.16.00	Outras Despesas Variáveis – Pessoal Civil	1.000,00
	3.1.90.59.00	Pensões Especiais	10.000,00
	3.1.90.92.00	Despesas de Exercícios Anteriores	1.000,00
	3.1.90.94.00	Indenizações e Restituições Trabalhistas	81.000,00
	3.1.90.96.00	Ressarcimento de Despesas de Pessoal Requisitado	1.000,00
	3.1.91.13.00	Obrigações Patronais	45.000,00
	3.1.91.92.00	Despesas de Exercícios Anteriores	1.000,00
	3.3.50.41.00	Contribuições	20.000,00
	3.3.50.43.00	Subvenções Sociais	3.000,00
	3.3.71.70.00	Rateio pela Participação em Consórcio Público	5.000,00
	3.3.90.14.00	Diárias – Civil	1.000,00
	3.3.90.30.00	Material de Consumo	130.000,00
	3.3.90.33.00	Passagens e Despesas com Locomoção	1.000,00
	3.3.90.34.00	Outras Despesas de Pessoal decorrentes de Contratos de Terceirização	1.000,00
	3.3.90.35.00	Serviços de Consultoria	230.000,00
	3.3.90.36.00	Outros Serviços de Terceiros – Pessoa Física	38.000,00
	3.3.90.37.00	Locação de Mão-de-Obra	1.000,00
	3.3.90.39.00	Outros Serviços de Terceiros - Pessoa Jurídica	491.000,00
	3.3.90.47.00	Obrigações Tributárias e Contributivas	55.000,00
	3.3.90.92.00	Despesas de Exercícios Anteriores	2.000,00
	4.4.90.52.00	Equipamentos e Material Permanente	15.000,00
Total da Unidade Orçamentária			1.830.000,00
2003 - SECRETARIA EXECUTIVA MUNICIPAL DE FINANÇAS PÚBLICAS			
	3.3.71.70.00	Rateio pela Participação em Consórcio Público	25.500,00
	3.1.90.11.00	Vencimentos e Vantagens Fixas – Pessoal Civil	280.000,00
	3.1.90.13.00	Obrigações Patronais	36.000,00
	3.1.90.91.00	Sentenças Judiciais	580.000,00
	3.1.90.92.00	Despesas de Exercícios Anteriores	1.000,00
	3.1.90.94.00	Indenizações e Restituições Trabalhistas	49.000,00
	3.1.91.13.00	Obrigações Patronais	20.000,00
	3.1.91.92.00	Despesas de Exercícios Anteriores	1.000,00
	3.2.90.21.00	Juros sobre a Dívida por Contrato	1.000,00
	3.2.90.22.00	Outros Encargos sobre a Dívida por Contrato	1.000,00
	3.2.91.22.00	Outros Encargos sobre a Dívida por Contrato	193.000,00
	3.3.71.70.00	Rateio pela Participação em Consórcio Público	19.000,00
	3.3.90.14.00	Diárias – Civil	2.000,00
	3.3.90.30.00	Material de Consumo	40.000,00
	3.3.90.31.00	Premiações Culturais, Artísticas, Científicas, Desportivas e Outras	1.000,00
	3.3.90.33.00	Passagens e Despesas com Locomoção	1.000,00
	3.3.90.35.00	Serviços de Consultoria	160.000,00
	3.3.90.36.00	Outros Serviços de Terceiros – Pessoa Física	21.000,00
	3.3.90.39.00	Outros Serviços de Terceiros - Pessoa Jurídica	179.000,00
	3.3.90.47.00	Obrigações Tributárias e Contributivas	402.000,00
	3.3.90.91.00	Sentenças Judiciais	100.000,00
	3.3.90.92.00	Despesas de Exercícios Anteriores	1.000,00
	3.3.90.93.00	Indenizações e Restituições	194.000,00
	3.3.91.97.00	Aporte para Cobertura do Déficit Atuarial do RPPS	10.000,00
	4.4.71.70.00	Rateio pela Participação em Consórcio Público	1.500,00
	4.4.90.52.00	Equipamentos e Material Permanente	5.000,00
	4.6.90.71.00	Principal da Dívida Contratual Resgatado	246.000,00
	4.6.91.71.00	Principal da Dívida Contratual Resgatado	219.000,00
	9.9.99.99.00	A Classificar	820.000,00
Total da Unidade Orçamentária			3.609.000,00

Valores Previstos na Despesa LOA por Natureza

LDO 2021 - Valores em R\$

Unidade Gestora	Valor
Unidade Orçamentária	
Natureza da Despesa	
2004 - SECRETARIA EXECUTIVA MUNICIPAL DE GOVERNO, ARTICULAÇÃO E DEFESA SOCIAL	5.000,00
3.1.90.04.00 Contratação por Tempo Determinado	918.000,00
3.1.90.11.00 Vencimentos e Vantagens Fixas – Pessoal Civil	54.000,00
3.1.90.13.00 Obrigações Patronais	66.000,00
3.1.90.94.00 Indenizações e Restituições Trabalhistas	178.000,00
3.1.91.13.00 Obrigações Patronais	1.000,00
3.3.90.14.00 Diárias – Civil	33.000,00
3.3.90.30.00 Material de Consumo	1.000,00
3.3.90.31.00 Premiações Culturais, Artísticas, Científicas, Desportivas e Outras	1.000,00
3.3.90.32.00 Material, Bem ou Serviço para Distribuição Gratuita	1.000,00
3.3.90.33.00 Passagens e Despesas com Locomoção	23.000,00
3.3.90.36.00 Outros Serviços de Terceiros – Pessoa Física	72.000,00
3.3.90.39.00 Outros Serviços de Terceiros - Pessoa Jurídica	1.000,00
3.3.90.47.00 Obrigações Tributárias e Contributivas	120.000,00
4.4.90.51.00 Obras e Instalações	9.000,00
4.4.90.52.00 Equipamentos e Material Permanente	1.483.000,00
Total da Unidade Orçamentária	1.483.000,00
2005 - SECRETARIA EXECUTIVA MUNICIPAL DE INFRAESTRUTURA E TRÂNSITO	10.000,00
3.1.90.04.00 Contratação por Tempo Determinado	1.038.000,00
3.1.90.11.00 Vencimentos e Vantagens Fixas – Pessoal Civil	170.000,00
3.1.90.13.00 Obrigações Patronais	70.000,00
3.1.90.94.00 Indenizações e Restituições Trabalhistas	195.000,00
3.1.91.13.00 Obrigações Patronais	1.000,00
3.3.90.14.00 Diárias – Civil	863.000,00
3.3.90.30.00 Material de Consumo	10.000,00
3.3.90.32.00 Material, Bem ou Serviço para Distribuição Gratuita	1.000,00
3.3.90.33.00 Passagens e Despesas com Locomoção	2.000,00
3.3.90.34.00 Outras Despesas de Pessoal decorrentes de Contratos de Terceirização	75.000,00
3.3.90.36.00 Outros Serviços de Terceiros – Pessoa Física	1.000,00
3.3.90.37.00 Locação de Mão-de-Obra	1.857.000,00
3.3.90.39.00 Outros Serviços de Terceiros - Pessoa Jurídica	1.000,00
3.3.90.47.00 Obrigações Tributárias e Contributivas	2.270.000,00
4.4.90.51.00 Obras e Instalações	24.700,00
4.4.90.52.00 Equipamentos e Material Permanente	20.000,00
4.4.90.61.00 Aquisição de Imóveis	11.000,00
4.5.90.61.00 Aquisição de Imóveis	6.619.700,00
Total da Unidade Orçamentária	6.619.700,00
2006 - SECRETARIA EXECUTIVA MUNICIPAL DE DESENVOLVIMENTO RURAL E MEIO AMBIENTE	1.000,00
3.1.72.04.00 Contratação por Tempo Determinado	10.000,00
3.1.72.11.00 Vencimentos e Vantagens Fixas – Pessoal Civil	2.000,00
3.1.72.13.00 Obrigações Patronais	1.000,00
3.1.72.91.00 Sentenças Judiciais	500,00
3.1.72.92.00 Despesas de Exercícios Anteriores	5.000,00
3.1.90.04.00 Contratação por Tempo Determinado	118.000,00
3.1.90.11.00 Vencimentos e Vantagens Fixas – Pessoal Civil	23.000,00
3.1.90.13.00 Obrigações Patronais	10.000,00
3.1.90.94.00 Indenizações e Restituições Trabalhistas	5.000,00
3.1.91.13.00 Obrigações Patronais	3.000,00
3.3.50.41.00 Contribuições	55.000,00
3.3.71.70.00 Rateio pela Participação em Consórcio Público	1.000,00
3.3.72.14.00 Diárias – Civil	2.500,00
3.3.72.30.00 Material de Consumo	500,00
3.3.72.33.00 Passagens e Despesas com Locomoção	2.500,00
3.3.72.36.00 Outros Serviços de Terceiros – Pessoa Física	78.000,00
3.3.72.39.00 Outros Serviços de Terceiros - Pessoa Jurídica	500,00
3.3.72.91.00 Sentenças Judiciais	500,00
3.3.72.92.00 Despesas de Exercícios Anteriores	500,00
3.3.72.93.00 Indenizações e Restituições	1.000,00
3.3.90.14.00 Diárias – Civil	415.000,00
3.3.90.30.00 Material de Consumo	5.000,00
3.3.90.32.00 Material, Bem ou Serviço para Distribuição Gratuita	1.000,00
3.3.90.33.00 Passagens e Despesas com Locomoção	17.000,00
3.3.90.36.00 Outros Serviços de Terceiros – Pessoa Física	546.000,00
3.3.90.39.00 Outros Serviços de Terceiros - Pessoa Jurídica	1.000,00
3.3.90.47.00 Obrigações Tributárias e Contributivas	1.500,00
4.4.72.51.00 Obras e Instalações	1.000,00
4.4.72.52.00 Equipamentos e Material Permanente	130.000,00
4.4.90.51.00 Obras e Instalações	26.000,00
4.4.90.52.00 Equipamentos e Material Permanente	1.464.000,00
Total da Unidade Orçamentária	1.464.000,00
2007 - SECRETARIA EXECUTIVA MUNICIPAL DE EDUCAÇÃO, ESPORTES E CULTURA	45.000,00
3.1.90.04.00 Contratação por Tempo Determinado	690.455,00
3.1.90.11.00 Vencimentos e Vantagens Fixas – Pessoal Civil	45.000,00

Valores Previstos na Despesa LOA por Natureza

LDO 2021 - Valores em R\$

Unidade Gestora	Unidade Orçamentária	Natureza da Despesa	Valor
		3.1.90.13.00 Obrigações Patronais	130.000,00
		3.1.90.92.00 Despesas de Exercícios Anteriores	2.000,00
		3.1.90.94.00 Indenizações e Restituições Trabalhistas	77.000,00
		3.1.90.96.00 Ressarcimento de Despesas de Pessoal Requisitado	10.000,00
		3.1.91.13.00 Obrigações Patronais	12.000,00
		3.1.91.92.00 Despesas de Exercícios Anteriores	1.000,00
		3.3.50.41.00 Contribuições	7.000,00
		3.3.50.43.00 Subvenções Sociais	12.000,00
		3.3.90.14.00 Diárias – Civil	30.000,00
		3.3.90.18.00 Auxílio Financeiro a Estudantes	10.000,00
		3.3.90.30.00 Material de Consumo	1.831.000,00
		3.3.90.31.00 Premiações Culturais, Artísticas, Científicas, Desportivas e Outras	8.000,00
		3.3.90.32.00 Material, Bem ou Serviço para Distribuição Gratuita	66.000,00
		3.3.90.33.00 Passagens e Despesas com Locomoção	3.000,00
		3.3.90.34.00 Outras Despesas de Pessoal decorrentes de Contratos de Terceirização	3.000,00
		3.3.90.35.00 Serviços de Consultoria	150.000,00
		3.3.90.36.00 Outros Serviços de Terceiros – Pessoa Física	230.000,00
		3.3.90.37.00 Locação de Mão-de-Obra	2.000,00
		3.3.90.39.00 Outros Serviços de Terceiros - Pessoa Jurídica	1.598.695,00
		3.3.90.47.00 Obrigações Tributárias e Contributivas	10.000,00
		3.3.90.48.00 Outros Auxílios Financeiros a Pessoas Físicas	2.000,00
		3.3.90.92.00 Despesas de Exercícios Anteriores	1.000,00
		3.3.90.93.00 Indenizações e Restituições	3.000,00
		4.4.90.51.00 Obras e Instalações	660.000,00
		4.4.90.52.00 Equipamentos e Material Permanente	398.000,00
		4.4.90.61.00 Aquisição de Imóveis	55.000,00
		Total da Unidade Orçamentária	6.047.150,00
	2010 - CONSUL - Consórcio Público dos Municípios da Mata Sul Pernambucana (Secretaria Executiva)		
		3.1.90.04.00 Contratação por Tempo Determinado	1.500,00
		3.1.90.05.00 Outros Benefícios Previdenciários do servidor ou do militar	500,00
		3.1.90.11.00 Vencimentos e Vantagens Fixas – Pessoal Civil	18.000,00
		3.1.90.13.00 Obrigações Patronais	4.500,00
		3.1.90.91.00 Sentenças Judiciais	500,00
		3.1.90.92.00 Despesas de Exercícios Anteriores	500,00
		3.3.90.14.00 Diárias – Civil	2.000,00
		3.3.90.30.00 Material de Consumo	1.000,00
		3.3.90.33.00 Passagens e Despesas com Locomoção	500,00
		3.3.90.36.00 Outros Serviços de Terceiros – Pessoa Física	2.000,00
		3.3.90.39.00 Outros Serviços de Terceiros - Pessoa Jurídica	11.000,00
		3.3.90.91.00 Sentenças Judiciais	500,00
		3.3.90.92.00 Despesas de Exercícios Anteriores	500,00
		3.3.90.93.00 Indenizações e Restituições	500,00
		4.4.90.51.00 Obras e Instalações	500,00
		4.4.90.52.00 Equipamentos e Material Permanente	1.000,00
		4.4.90.71.00 Principal da Dívida Contratual Resgatado	1.000,00
		Total da Unidade Orçamentária	46.000,00
	2011 - CONSUL - Consórcio Público dos Municípios da Mata Sul Pernambucana (Núcleo Intermunicipal de		
		3.1.90.04.00 Contratação por Tempo Determinado	3.000,00
		3.1.90.05.00 Outros Benefícios Previdenciários do servidor ou do militar	500,00
		3.1.90.11.00 Vencimentos e Vantagens Fixas – Pessoal Civil	12.500,00
		3.1.90.13.00 Obrigações Patronais	4.000,00
		3.1.90.91.00 Sentenças Judiciais	1.000,00
		3.1.90.92.00 Despesas de Exercícios Anteriores	1.000,00
		3.3.90.14.00 Diárias – Civil	1.500,00
		3.3.90.30.00 Material de Consumo	1.500,00
		3.3.90.33.00 Passagens e Despesas com Locomoção	1.000,00
		3.3.90.36.00 Outros Serviços de Terceiros – Pessoa Física	6.000,00
		3.3.90.39.00 Outros Serviços de Terceiros - Pessoa Jurídica	62.000,00
		3.3.90.91.00 Sentenças Judiciais	1.000,00
		3.3.90.92.00 Despesas de Exercícios Anteriores	1.000,00
		3.3.90.93.00 Indenizações e Restituições	500,00
		4.4.90.51.00 Obras e Instalações	2.500,00
		4.4.90.52.00 Equipamentos e Material Permanente	1.000,00
		Total da Unidade Orçamentária	100.000,00
		Total da Unidade Gestora	22.810.395,00
	- Fundo Municipal de Saúde da Água Preta		
	3001 - SECRETARIA EXECUTIVA MUNICIPAL DE SAÚDE		
		3.3.90.30.00 Material de Consumo	1.000,00
		3.3.90.36.00 Outros Serviços de Terceiros – Pessoa Física	1.000,00
		3.3.90.39.00 Outros Serviços de Terceiros - Pessoa Jurídica	1.000,00
		Total da Unidade Orçamentária	3.000,00
	3002 - FUNDO MUNICIPAL DE SAÚDE		
		3.1.90.04.00 Contratação por Tempo Determinado	3.225.000,00

Valores Previstos na Despesa LOA por Natureza

LDO 2021 - Valores em R\$

Unidade Gestora	Unidade Orçamentária	Natureza da Despesa	Valor
		3.1.90.11.00 Vencimentos e Vantagens Fixas – Pessoal Civil	4.504.945,00
		3.1.90.13.00 Obrigações Patronais	816.000,00
		3.1.90.16.00 Outras Despesas Variáveis – Pessoal Civil	11.000,00
		3.1.90.92.00 Despesas de Exercícios Anteriores	9.000,00
		3.1.90.94.00 Indenizações e Restituições Trabalhistas	132.000,00
		3.1.90.96.00 Ressarcimento de Despesas de Pessoal Requisitado	2.000,00
		3.1.91.13.00 Obrigações Patronais	1.091.000,00
		3.1.91.92.00 Despesas de Exercícios Anteriores	5.000,00
		3.3.50.41.00 Contribuições	12.000,00
		3.3.50.43.00 Subvenções Sociais	3.000,00
		3.3.71.70.00 Rateio pela Participação em Consórcio Público	1.000,00
		3.3.90.14.00 Diárias – Civil	26.000,00
		3.3.90.30.00 Material de Consumo	3.945.000,00
		3.3.90.32.00 Material, Bem ou Serviço para Distribuição Gratuita	357.000,00
		3.3.90.33.00 Passagens e Despesas com Locomoção	1.000,00
		3.3.90.34.00 Outras Despesas de Pessoal decorrentes de Contratos de Terceirização	27.000,00
		3.3.90.35.00 Serviços de Consultoria	83.000,00
		3.3.90.36.00 Outros Serviços de Terceiros – Pessoa Física	168.000,00
		3.3.90.37.00 Locação de Mão-de-Obra	1.000,00
		3.3.90.39.00 Outros Serviços de Terceiros - Pessoa Jurídica	6.466.000,00
		3.3.90.47.00 Obrigações Tributárias e Contributivas	8.000,00
		3.3.90.48.00 Outros Auxílios Financeiros a Pessoas Físicas	89.000,00
		3.3.90.92.00 Despesas de Exercícios Anteriores	55.000,00
		3.3.90.93.00 Indenizações e Restituições	4.000,00
		4.4.90.51.00 Obras e Instalações	375.000,00
		4.4.90.52.00 Equipamentos e Material Permanente	399.000,00
		4.4.90.61.00 Aquisição de Imóveis	20.000,00
		Total da Unidade Orçamentária	21.835.945,00
		Total da Unidade Gestora	21.838.945,00
		- Fundo Municipal de Assistência Social de Água Preta	
		4001 - SECRETARIA EXECUTIVA MUNICIPAL DE DESENVOLVIMENTO SOCIAL, CIDADANIA E DIREITOS HUMANOS	
		3.1.90.04.00 Contratação por Tempo Determinado	30.000,00
		3.1.90.11.00 Vencimentos e Vantagens Fixas – Pessoal Civil	216.000,00
		3.1.90.13.00 Obrigações Patronais	34.000,00
		3.1.90.59.00 Pensões Especiais	10.000,00
		3.1.90.92.00 Despesas de Exercícios Anteriores	1.000,00
		3.1.90.94.00 Indenizações e Restituições Trabalhistas	10.000,00
		3.1.90.96.00 Ressarcimento de Despesas de Pessoal Requisitado	1.000,00
		3.1.91.13.00 Obrigações Patronais	17.000,00
		3.1.91.92.00 Despesas de Exercícios Anteriores	1.000,00
		3.3.90.14.00 Diárias – Civil	2.000,00
		3.3.90.30.00 Material de Consumo	60.000,00
		3.3.90.33.00 Passagens e Despesas com Locomoção	2.000,00
		3.3.90.36.00 Outros Serviços de Terceiros – Pessoa Física	3.000,00
		3.3.90.39.00 Outros Serviços de Terceiros - Pessoa Jurídica	55.000,00
		3.3.90.47.00 Obrigações Tributárias e Contributivas	1.000,00
		3.3.90.92.00 Despesas de Exercícios Anteriores	5.000,00
		4.4.90.51.00 Obras e Instalações	20.000,00
		4.4.90.52.00 Equipamentos e Material Permanente	12.000,00
		Total da Unidade Orçamentária	480.000,00
		4002 - FUNDO MUNICIPAL DE ASSISTÊNCIA SOCIAL	
		3.1.90.04.00 Contratação por Tempo Determinado	542.000,00
		3.1.90.11.00 Vencimentos e Vantagens Fixas – Pessoal Civil	207.000,00
		3.1.90.13.00 Obrigações Patronais	161.000,00
		3.1.90.92.00 Despesas de Exercícios Anteriores	2.000,00
		3.1.90.94.00 Indenizações e Restituições Trabalhistas	28.000,00
		3.1.90.96.00 Ressarcimento de Despesas de Pessoal Requisitado	1.000,00
		3.1.91.13.00 Obrigações Patronais	26.000,00
		3.3.50.43.00 Subvenções Sociais	10.000,00
		3.3.90.14.00 Diárias – Civil	10.000,00
		3.3.90.30.00 Material de Consumo	337.000,00
		3.3.90.32.00 Material, Bem ou Serviço para Distribuição Gratuita	634.000,00
		3.3.90.33.00 Passagens e Despesas com Locomoção	1.000,00
		3.3.90.34.00 Outras Despesas de Pessoal decorrentes de Contratos de Terceirização	1.000,00
		3.3.90.35.00 Serviços de Consultoria	58.000,00
		3.3.90.36.00 Outros Serviços de Terceiros – Pessoa Física	219.000,00
		3.3.90.39.00 Outros Serviços de Terceiros - Pessoa Jurídica	238.000,00
		3.3.90.47.00 Obrigações Tributárias e Contributivas	1.000,00
		3.3.90.48.00 Outros Auxílios Financeiros a Pessoas Físicas	6.000,00
		3.3.90.92.00 Despesas de Exercícios Anteriores	1.000,00
		3.3.90.93.00 Indenizações e Restituições	4.000,00
		4.4.90.51.00 Obras e Instalações	30.000,00
		4.4.90.52.00 Equipamentos e Material Permanente	64.000,00

Valores Previstos na Despesa LOA por Natureza

LDO 2021 - Valores em R\$

Unidade Gestora	Valor
Unidade Orçamentária	
Natureza da Despesa	
Total da Unidade Orçamentária	2.581.000,00
4003 - FUNDO MUNICIPAL DOS DIREITOS DA CRIANÇA E DO ADOLESCENTE	
3.1.90.11.00 Vencimentos e Vantagens Fixas – Pessoal Civil	86.000,00
3.1.90.13.00 Obrigações Patronais	20.000,00
3.1.90.94.00 Indenizações e Restituições Trabalhistas	1.000,00
3.3.50.41.00 Contribuições	30.000,00
3.3.50.43.00 Subvenções Sociais	2.000,00
3.3.90.14.00 Diárias – Civil	2.000,00
3.3.90.30.00 Material de Consumo	44.000,00
3.3.90.32.00 Material, Bem ou Serviço para Distribuição Gratuita	1.000,00
3.3.90.36.00 Outros Serviços de Terceiros – Pessoa Física	18.000,00
3.3.90.39.00 Outros Serviços de Terceiros - Pessoa Jurídica	19.000,00
3.3.90.47.00 Obrigações Tributárias e Contributivas	1.000,00
4.4.90.51.00 Obras e Instalações	10.000,00
4.4.90.52.00 Equipamentos e Material Permanente	5.000,00
Total da Unidade Orçamentária	239.000,00
Total da Unidade Gestora	3.300.000,00
- Instituto de Previdência dos Servidores Municipais da Água Preta	
5001 - INSTITUTO DE PREVIDÊNCIA DOS SERVIDORES MUNICIPAIS DA ÁGUA PRETA	
3.1.90.01.00 Aposentadorias do RPPS, Reserva Remunerada e Reformas dos Militares	8.000.000,00
3.1.90.03.00 Pensões do RPPS e do militar	2.000.000,00
3.1.90.04.00 Contratação por Tempo Determinado	10.000,00
3.1.90.11.00 Vencimentos e Vantagens Fixas – Pessoal Civil	150.000,00
3.1.90.13.00 Obrigações Patronais	35.000,00
3.1.90.91.00 Sentenças Judiciais	10.000,00
3.1.90.92.00 Despesas de Exercícios Anteriores	10.000,00
3.1.90.93.00 Indenizações e Restituições	10.000,00
3.1.91.13.00 Obrigações Patronais	10.000,00
3.3.20.98.00 Compensações ao RGPS	10.000,00
3.3.90.08.00 Outros Benefícios Assistenciais do servidor e do militar	10.000,00
3.3.90.14.00 Diárias – Civil	20.000,00
3.3.90.30.00 Material de Consumo	20.000,00
3.3.90.33.00 Passagens e Despesas com Locomoção	20.000,00
3.3.90.35.00 Serviços de Consultoria	150.000,00
3.3.90.36.00 Outros Serviços de Terceiros – Pessoa Física	110.000,00
3.3.90.39.00 Outros Serviços de Terceiros - Pessoa Jurídica	130.000,00
3.3.90.47.00 Obrigações Tributárias e Contributivas	10.000,00
3.3.90.91.00 Sentenças Judiciais	10.000,00
3.3.90.92.00 Despesas de Exercícios Anteriores	10.000,00
3.3.90.93.00 Indenizações e Restituições	10.000,00
4.4.90.51.00 Obras e Instalações	10.000,00
4.4.90.52.00 Equipamentos e Material Permanente	10.000,00
4.4.90.61.00 Aquisição de Imóveis	10.000,00
4.4.90.71.00 Principal da Dívida Contratual Resgatado	10.000,00
Total da Unidade Orçamentária	10.785.000,00
Total da Unidade Gestora	10.785.000,00
- Fundo Municipal de Educação da Água Preta	
7001 - FUNDEB - FUNDO DE MANUTENÇÃO E DESENVOLVIMENTO DA EDUCAÇÃO BÁSICA E DE VALORIZAÇÃO DOS	
3.1.90.04.00 Contratação por Tempo Determinado	2.115.000,00
3.1.90.11.00 Vencimentos e Vantagens Fixas – Pessoal Civil	12.045.900,00
3.1.90.13.00 Obrigações Patronais	541.800,00
3.1.90.94.00 Indenizações e Restituições Trabalhistas	5.000,00
3.1.90.96.00 Ressarcimento de Despesas de Pessoal Requisitado	5.000,00
3.1.91.13.00 Obrigações Patronais	2.686.000,00
3.3.90.14.00 Diárias – Civil	5.000,00
3.3.90.30.00 Material de Consumo	313.000,00
3.3.90.32.00 Material, Bem ou Serviço para Distribuição Gratuita	6.000,00
3.3.90.34.00 Outras Despesas de Pessoal decorrentes de Contratos de Terceirização	1.000,00
3.3.90.35.00 Serviços de Consultoria	1.000,00
3.3.90.36.00 Outros Serviços de Terceiros – Pessoa Física	42.000,00
3.3.90.39.00 Outros Serviços de Terceiros - Pessoa Jurídica	1.141.000,00
3.3.90.47.00 Obrigações Tributárias e Contributivas	2.000,00
4.4.90.51.00 Obras e Instalações	272.300,00
4.4.90.52.00 Equipamentos e Material Permanente	185.000,00
4.4.90.61.00 Aquisição de Imóveis	10.000,00
4.5.90.61.00 Aquisição de Imóveis	10.000,00
Total da Unidade Orçamentária	19.387.000,00
Total da Unidade Gestora	19.387.000,00
0 - Câmara Municipal de Vereadores	
1001 - CORPO DELIBERATIVO E SECRETARIA	
3.1.90.11.00 Vencimentos e Vantagens Fixas – Pessoal Civil	2.300.000,00
3.1.90.13.00 Obrigações Patronais	550.000,00
3.1.90.91.00 Sentenças Judiciais	33.000,00

Valores Previstos na Despesa LOA por Natureza

LDO 2021 - Valores em R\$

Unidade Gestora	Val
Unidade Orçamentária	
Natureza da Despesa	
3.1.91.13.00 Obrigações Patronais	22.000,00
3.3.90.08.00 Outros Benefícios Assistenciais do servidor e do militar	16.500,00
3.3.90.14.00 Diárias – Civil	55.000,00
3.3.90.30.00 Material de Consumo	143.000,00
3.3.90.35.00 Serviços de Consultoria	220.000,00
3.3.90.36.00 Outros Serviços de Terceiros – Pessoa Física	187.000,00
3.3.90.39.00 Outros Serviços de Terceiros - Pessoa Jurídica	220.000,00
3.3.90.92.00 Despesas de Exercícios Anteriores	44.000,00
3.3.90.93.00 Indenizações e Restituições	91.160,00
4.4.90.51.00 Obras e Instalações	165.000,00
4.4.90.52.00 Equipamentos e Material Permanente	165.000,00
Total da Unidade Orçamentária	4.211.660,00
Total da Unidade Gestora	4.211.660,00
322 - Serviço Autônomo de Água e Esgoto de Água Preta	
6001 - SERVIÇO AUTÔNOMO DE ÁGUA E ESGOTO DA ÁGUA PRETA	
3.1.90.04.00 Contratação por Tempo Determinado	130.000,00
3.1.90.11.00 Vencimentos e Vantagens Fixas – Pessoal Civil	1.000.000,00
3.1.90.13.00 Obrigações Patronais	63.000,00
3.1.90.92.00 Despesas de Exercícios Anteriores	1.000,00
3.1.90.94.00 Indenizações e Restituições Trabalhistas	30.000,00
3.1.91.13.00 Obrigações Patronais	207.000,00
3.1.92.00 Despesas de Exercícios Anteriores	1.000,00
3.2.91.22.00 Outros Encargos sobre a Dívida por Contrato	1.000,00
3.3.90.14.00 Diárias – Civil	1.000,00
3.3.90.30.00 Material de Consumo	410.000,00
3.3.90.33.00 Passagens e Despesas com Locomoção	1.000,00
3.3.90.34.00 Outras Despesas de Pessoal decorrentes de Contratos de Terceirização	1.000,00
3.3.90.35.00 Serviços de Consultoria	70.000,00
3.3.90.36.00 Outros Serviços de Terceiros – Pessoa Física	220.000,00
3.3.90.39.00 Outros Serviços de Terceiros - Pessoa Jurídica	524.000,00
3.3.90.47.00 Obrigações Tributárias e Contributivas	10.000,00
3.3.90.91.00 Sentenças Judiciais	1.878.000,00
3.3.90.92.00 Despesas de Exercícios Anteriores	2.000,00
3.3.90.93.00 Indenizações e Restituições	1.000,00
4.4.90.51.00 Obras e Instalações	60.000,00
4.4.90.52.00 Equipamentos e Material Permanente	35.000,00
4.4.90.61.00 Aquisição de Imóveis	10.000,00
4.6.90.71.00 Principal da Dívida Contratual Resgatado	1.000,00
4.6.91.71.00 Principal da Dívida Contratual Resgatado	10.000,00
Total da Unidade Orçamentária	4.667.000,00
Total da Unidade Gestora	4.667.000,00
Total Geral	87.000.000,00

Usuário: Água Preta	Chave de Autenticação Digital 1590-1271-087	Página 1 / 5
---------------------	--	-----------------

Valores Previstos na Receita LDO

aturezza	Especificação	LDO 20
	Receitas Correntes	R\$ 73.884.000,00
1	Impostos, Taxas e Contribuições de Melhoria	R\$ 1.976.000,00
1.1	Impostos	R\$ 1.858.000,00
1.1.3	Impostos sobre a Renda e Proventos de Qualquer Natureza	R\$ 800.000,00
1.1.3.03	Imposto sobre a Renda - Retido na Fonte	R\$ 800.000,00
1.1.3.03.1	Imposto sobre a Renda - Retido na Fonte - Trabalho	R\$ 400.000,00
1.1.3.03.1.1	Imposto sobre a Renda - Retido na Fonte - Trabalho - Principal	R\$ 400.000,00
1.1.3.03.4	Imposto sobre a Renda - Retido na Fonte - Outros Rendimentos	R\$ 400.000,00
1.1.3.03.4.1	Imposto sobre a Renda - Retido na Fonte - Outros Rendimentos - Principal	R\$ 400.000,00
1.1.8	Impostos Específicos de Estados/DF Municípios	R\$ 1.058.000,00
1.1.8.01	Impostos sobre o Patrimônio para Estados/DF/Municípios	R\$ 274.000,00
1.1.8.01.1	Imposto sobre a Propriedade Predial e Territorial Urbana	R\$ 130.000,00
1.1.8.01.1.1	Imposto sobre a Propriedade Predial e Territorial Urbana - Principal	R\$ 37.000,00
1.1.8.01.1.1.01	Imposto Predial	R\$ 36.000,00
1.1.8.01.1.1.02	Imposto Territorial Urbano	R\$ 1.000,00
1.1.8.01.1.2	Imposto sobre a Propriedade Predial e Territorial Urbana - Multas e Juros	R\$ 1.000,00
1.1.8.01.1.3	Imposto sobre a Propriedade Predial e Territorial Urbana - Dívida Ativa	R\$ 91.000,00
1.1.8.01.1.4	Imposto sobre a Propriedade Predial e Territorial Urbana - Dívida Ativa - Multas e Juros	R\$ 1.000,00
1.1.8.01.4	Imposto sobre Transmissão "Inter Vivos" de Bens Imóveis e de Direitos Reais sobre Imóveis	R\$ 144.000,00
1.1.8.01.4.1	Imposto sobre Transmissão "Inter Vivos" de Bens Imóveis e de Direitos Reais sobre Imóveis - Principal	R\$ 140.000,00
1.1.8.01.4.2	Imposto sobre Transmissão "Inter Vivos" de Bens Imóveis e de Direitos Reais sobre Imóveis - Multas e Juros	R\$ 2.000,00
1.1.8.01.4.3	Imposto sobre Transmissão "Inter Vivos" de Bens Imóveis e de Direitos Reais sobre Imóveis - Dívida Ativa	R\$ 1.000,00
1.1.8.01.4.4	Imposto sobre Transmissão "Inter Vivos" de Bens Imóveis e de Direitos Reais sobre Imóveis - Dívida Ativa - Multas e Juros	R\$ 1.000,00
1.1.8.02	Impostos sobre a Produção, circulação de Mercadorias e Serviços	R\$ 784.000,00
1.1.8.02.3	Imposto sobre Serviços de Qualquer Natureza	R\$ 784.000,00
1.1.8.02.3.1	Imposto sobre Serviços de Qualquer Natureza - Principal	R\$ 761.000,00
1.1.8.02.3.1.01	Imposto Sobre Serviços De Qualquer Natureza - ISQN	R\$ 706.000,00
1.1.8.02.3.1.02	Simplex Nacional	R\$ 55.000,00
1.1.8.02.3.2	Imposto sobre Serviços de Qualquer Natureza - Multas e Juros	R\$ 2.000,00
1.1.8.02.3.3	Imposto sobre Serviços de Qualquer Natureza - Dívida Ativa	R\$ 20.000,00
1.1.8.02.3.4	Imposto sobre Serviços de Qualquer Natureza - Dívida Ativa - Multas e Juros	R\$ 1.000,00
1.2	Taxas	R\$ 118.000,00
1.2.2	Taxas pela Prestação de Serviços	R\$ 41.000,00
1.2.2.01	Taxas pela Prestação de Serviços	R\$ 41.000,00
1.2.2.01.1	Taxas pela Prestação de Serviços	R\$ 41.000,00
1.2.2.01.1.1	Taxas pela Prestação de Serviços - Principal	R\$ 36.000,00
1.2.2.01.1.1.01	Taxa de Cemitério	R\$ 1.000,00
1.2.2.01.1.1.02	Taxa de Limpeza Pública	R\$ 16.000,00
1.2.2.01.1.1.99	Outras Taxas pela Prestação de Serviço	R\$ 19.000,00
1.2.2.01.1.1.99.01	Taxas pela Prestação de Serviços - Principal - Prefeitura	R\$ 19.000,00
1.2.2.01.1.2	Taxas pela Prestação de Serviços - Multas e Juros	R\$ 1.000,00
1.2.2.01.1.2.99	Outras Taxas pela Prestação de Serviços - Multas e Juros	R\$ 1.000,00
1.2.2.01.1.3	Taxas pela Prestação de Serviços - Dívida Ativa	R\$ 3.000,00
1.2.2.01.1.3.99	Outras Taxas pela Prestação de Serviços - Dívida Ativa	R\$ 3.000,00
1.2.2.01.1.4	Taxas pela Prestação de Serviços - Dívida Ativa - Multas e Juros	R\$ 1.000,00
1.2.2.01.1.4.99	Outras Taxas pela Prestação de Serviços - Dívida Ativa - Multas e Juros	R\$ 1.000,00
1.2.8	Taxas - Específicas de Estados, DF e Municípios	R\$ 77.000,00
1.2.8.01	Taxas de Inspeção, Controle e Fiscalização	R\$ 77.000,00
1.2.8.01.1	Taxa de Fiscalização de Vigilância Sanitária	R\$ 1.000,00
1.2.8.01.1.1	Taxa de Fiscalização de Vigilância Sanitária - Principal	R\$ 1.000,00
1.2.8.01.9	Taxas de Inspeção, Controle e Fiscalização - Outras	R\$ 76.000,00
1.2.8.01.9.1	Taxa de Inspeção, Controle e Fiscalização - Outras - Principal	R\$ 72.000,00
1.2.8.01.9.1.01	Taxa de Serviços Administrativos	R\$ 22.000,00
1.2.8.01.9.1.02	Taxa de Licença para Fun. de Estab. Com. , Ind. e Pres. de Serv.	R\$ 18.000,00
1.2.8.01.9.1.03	Taxa de Publicidade Comercial	R\$ 1.000,00
1.2.8.01.9.1.04	Taxa de Apreensão e Depósito	R\$ 1.000,00
1.2.8.01.9.1.05	Taxa de Funcio. de Estabelecimentos em Horários Especial	R\$ 1.000,00
1.2.8.01.9.1.06	Taxa de Licença para Execução de Obras	R\$ 7.000,00
1.2.8.01.9.1.08	Taxa de Autorização de Funcionamento de Transporte	R\$ 3.000,00
1.2.8.01.9.1.09	Taxa de Utilização de Área de Domínio Público	R\$ 1.000,00
1.2.8.01.9.1.10	Taxa de Aprovação do Projeto de Construção Civil	R\$ 1.000,00
1.2.8.01.9.1.12	Taxa de Apreensão, Depósito ou Liberação de Animais	R\$ 1.000,00
1.2.8.01.9.1.98	Outras Taxas de Inspeção, Controle e Fiscalização - Principal	R\$ 15.000,00
1.2.8.01.9.1.99	Outras Taxas pelo Poder de Polícia	R\$ 1.000,00
1.2.8.01.9.2	Taxas de Inspeção, Controle e Fiscalização - Multas e Juros	R\$ 1.000,00

Valores Previstos na Receita LDO

RECEITAS		LDO 2022
Matrícula	Especificação	
1.2.8.01.9.2.98	Outras Taxas de Inspeção, Controle e Fiscalização - Multas e Juros	R\$ 1.000,00
1.2.8.01.9.3	Taxas de Inspeção, Controle e Fiscalização - Dívida Ativa	R\$ 2.000,00
1.2.8.01.9.3.98	Outras Taxas de Inspeção, Controle e Fiscalização - Dívida Ativa	R\$ 2.000,00
1.2.8.01.9.4	Taxas de Inspeção, Controle e Fiscalização - Dívida Ativa - Multas e Juros	R\$ 1.000,00
1.2.8.01.9.4.98	Outras Taxas de Inspeção, Controle e Fiscalização - Dívida Ativa - Multas e Juros	R\$ 1.000,00
2	Contribuições	R\$ 3.675.000,00
2.1	Contribuições Sociais	R\$ 2.672.000,00
2.1.8	Contribuições Sociais específicas de Estados, DF, Municípios	R\$ 2.672.000,00
2.1.8.01	Contribuição do Servidor Civil para o Plano de Seguridade Social - CPSSS - Específico de EST/DF/MUN	R\$ 2.672.000,00
2.1.8.01.1	CPSSS do Servidor Civil Ativo	R\$ 2.672.000,00
2.1.8.01.1.1	Contribuição do Servidor Ativo Civil - Principal	R\$ 2.672.000,00
2.1.8.01.1.1.01	Contribuição Servidor - Prefeitura Municipal	R\$ 1.880.000,00
2.1.8.01.1.1.02	Contribuição Servidor - Fundo Municipal de Saúde	R\$ 636.000,00
2.1.8.01.1.1.03	Contribuição Servidor - Fundo Municipal de Ação Social	R\$ 15.000,00
2.1.8.01.1.1.04	Contribuição Servidor - Câmara Municipal	R\$ 20.000,00
2.1.8.01.1.1.05	Contribuição Servidor - Autarquia	R\$ 121.000,00
2.4	Contribuição para o Custeio do Serviço de Iluminação Pública	R\$ 1.003.000,00
2.4.0.00.1	Contribuição para o Custeio do Serviço de Iluminação Pública	R\$ 1.003.000,00
2.4.0.00.1.1	Contribuição para o Custeio do Serviço de Iluminação Pública - Principal	R\$ 1.003.000,00
3	Receita Patrimonial	R\$ 95.000,00
3.2	Valores Mobiliários	R\$ 95.000,00
3.2.1	Juros e Correções Monetárias	R\$ 95.000,00
3.2.1.00.1	Remuneração de Depósitos Bancários	R\$ 82.000,00
3.2.1.00.1.1	Remuneração de Depósitos Bancários - Principal	R\$ 82.000,00
3.2.1.00.1.1.01	Rec.Rem.Dep.Banc.Rec.Vinc-FUNDEB	R\$ 25.000,00
3.2.1.00.1.1.02	Rec.Rem.Dep.Banc.Rec.Vinc-Fundo Municipal de Saúde	R\$ 9.000,00
3.2.1.00.1.1.03	Rec.Rem.Dep.Banc.Rec.Vinc-MDE	R\$ 1.000,00
3.2.1.00.1.1.04	Rec.Rem.Dep.Banc.Rec.Vinc-FNAS	R\$ 2.000,00
3.2.1.00.1.1.10	Rec.Rem. Dep. Banc. Rec. Vinc - Outros	R\$ 5.000,00
3.2.1.00.1.1.99	Remuneração de depósitos de recursos não vinculados	R\$ 40.000,00
3.2.1.00.1.1.99.01	Remuneração de outros dep. Recursos não vinculados - FMS	R\$ 1.000,00
3.2.1.00.1.1.99.02	Remuneração de outros dep. Recursos não vinculados - SAAE	R\$ 2.000,00
3.2.1.00.1.1.99.03	Remuneração de outros dep. Recursos não vinculados - Diversos	R\$ 37.000,00
3.2.1.00.4	Remuneração dos Recursos do Regime Próprio de Previdência Social - RPPS	R\$ 13.000,00
3.2.1.00.4.1	Remuneração dos Recursos do Regime Próprio de Previdência Social - RPPS - Principal	R\$ 13.000,00
3.2.1.00.4.1.01	Remuneração dos Recursos do Regime de Previdência Social - RPPS - Principal - Renda Fixa	R\$ 13.000,00
6	Receita de Serviços	R\$ 2.752.000,00
6.1	Serviços Administrativos e Comerciais Gerais	R\$ 2.752.000,00
6.1.0.01	Serviços Administrativos e Comerciais Gerais	R\$ 2.752.000,00
6.1.0.01.1.1	Serviços Administrativos e Comerciais Gerais - Principal	R\$ 2.752.000,00
6.1.0.01.1.1.24	Serviços de Captação, Adução, Tratamento, Reserva e Distribuição de Água	R\$ 2.488.000,00
6.1.0.01.1.1.25	Serviços de Coleta, Transporte, Tratamento e Destino Final de Esgotos	R\$ 12.000,00
6.1.0.01.1.1.26	Serviços de Abate de Animais	R\$ 1.000,00
6.1.0.01.1.1.29	Serviços de Religamento de Água	R\$ 4.000,00
6.1.0.01.1.1.99	Outros Serviços	R\$ 247.000,00
6.1.0.01.1.1.99.02	Outros Serviços - SAAE	R\$ 247.000,00
7	Transferências Correntes	R\$ 64.302.000,00
7.1	Transferências da União e de suas Entidades	R\$ 42.496.000,00
7.1.8	Transferências da União - Específicas de Estados, DF e Municípios	R\$ 42.496.000,00
7.1.8.01	Participação na Receita da União	R\$ 21.901.000,00
7.1.8.01.2	Cota-Parte do Fundo de Participação dos Municípios - Cota Mensal	R\$ 19.740.000,00
7.1.8.01.2.1	Cota-Parte do Fundo de Participação dos Municípios - Cota Mensal - Principal	R\$ 19.740.000,00
7.1.8.01.3	Cota-Parte do Fundo de Participação do Municípios - 1% Cota entregue no mês de dezembro	R\$ 1.089.000,00
7.1.8.01.3.1	Cota-Parte do Fundo de Participação do Municípios - 1% Cota entregue no mês de dezembro - Principal	R\$ 1.089.000,00
7.1.8.01.4	Cota-Parte do Fundo de Participação dos Municípios - 1% Cota entregue no mês de julho	R\$ 1.048.000,00
7.1.8.01.4.1	Cota-Parte do Fundo de Participação dos Municípios - 1% Cota entregue no mês de julho - Principal	R\$ 1.048.000,00
7.1.8.01.5	Cota-Parte do Imposto Sobre a Propriedade Territorial Rural	R\$ 24.000,00
7.1.8.01.5.1	Cota-Parte do Imposto Sobre a Propriedade Territorial Rural - Principal	R\$ 24.000,00
7.1.8.02	Transferência da Compensação Financeira pela Exploração de Recursos Naturais	R\$ 384.000,00
7.1.8.02.2	Cota-parte da Compensação Financeira de Recursos Minerais - CFEM	R\$ 4.000,00
7.1.8.02.2.1	Cota-parte da Compensação Financeira de Recursos Minerais - CFEM - Principal	R\$ 4.000,00
7.1.8.02.6	Cota-Parte do Fundo Especial do Petróleo - FEP	R\$ 380.000,00
7.1.8.02.6.1	Cota-Parte do Fundo Especial do Petróleo - FEP - Principal	R\$ 380.000,00
7.1.8.03	Transferência de Recursos do Sistema Único de Saúde - SUS - Repasses Fundo a Fundo - Bloco de Manutenção das Ações e Serviços Públicos de Saúde	R\$ 15.132.000,00
7.1.8.03.1	Transferência de Recursos do SUS - Atenção Primária	R\$ 5.835.000,00

Usuário: Água Preta	Chave de Autenticação Digital 1590-1271-087	Página 1 / 5
---------------------	--	-----------------

Valores Previstos na Receita LDO

RECEITAS

atureza	Especificação	LDO 202
7.1.8.03.1.1	Transferências de recursos do sistema único de saúde - SUS - Atenção Primária - Principal	R\$ 5.835.000,00
7.1.8.03.1.1.01	Programa De Informatização Da APS	R\$ 20.000,00
7.1.8.03.1.1.02	Incentivo Financeiro Da APS - Per Capita de Transição	R\$ 220.000,00
7.1.8.03.1.1.03	Agente Comunitário De Saúde - ACS	R\$ 1.195.000,00
7.1.8.03.1.1.04	Incentivo Para Ações Estratégicas	R\$ 565.000,00
7.1.8.03.1.1.05	Incentivo Financeiro Da APS - Desempenho	R\$ 1.080.000,00
7.1.8.03.1.1.06	Incentivo Financeiro Da APS - Capitação Ponderada	R\$ 2.755.000,00
7.1.8.03.2	Transferência de Recursos do SUS - Atenção Especializada	R\$ 5.910.000,00
7.1.8.03.2.1	Transferência de Recursos Do SUS - Atenção Especializada - Principal	R\$ 5.910.000,00
7.1.8.03.2.1.01	Atenção a Saúde da População para Procedimentos no MAC	R\$ 5.100.000,00
7.1.8.03.2.1.03	Incremento Temporário Ao Custeio Dos Serviços De Assistência Hospitalar e Ambulatorial	R\$ 650.000,00
7.1.8.03.2.1.05	SAMU 192	R\$ 160.000,00
7.1.8.03.3	Transferência de Recursos do SUS - Vigilância em Saúde	R\$ 298.000,00
7.1.8.03.3.1	Transferência de Recursos do SUS - Vigilância em Saúde - Principal	R\$ 298.000,00
7.1.8.03.3.1.01	Incentivo Financeiro aos Estados, Distrito Federal e Municípios para a Vigilância em Saúde - Despesas Diversas	R\$ 113.000,00
7.1.8.03.3.1.02	Assistência Financeira Complementar aos Estados, Distrito Federal e Municípios para Agentes de Combate às Endemias	R\$ 185.000,00
7.1.8.03.4	Transferência de Recursos do SUS - Assistência Farmacêutica	R\$ 220.000,00
7.1.8.03.4.1	Transferência de Recursos do SUS - Assistência Farmacêutica - Principal	R\$ 220.000,00
7.1.8.03.4.1.01	Promoção da Assist. Farmacêutica e Insumos Estratégicos na Atenção Básica em Saúde	R\$ 220.000,00
7.1.8.03.5	Transferência de Recursos do SUS - Gestão do SUS	R\$ 24.000,00
7.1.8.03.5.1	OUTROS PROGRAMAS FINANC. POR TRANSF. FUNDO A FUNDO - GESTÃO DO SUS	R\$ 24.000,00
7.1.8.03.5.1.01	Implementação da Segurança Alimentar e Nutricional na Saúde	R\$ 24.000,00
7.1.8.03.9	Transferência de Recursos do SUS - Outros Programas Financiados por Transferências Fundo a Fundo	R\$ 2.845.000,00
7.1.8.03.9.1	Transferência de Recursos do SUS - Outros Programas Financiados por Transferências Fundo a Fundo - Principal	R\$ 2.845.000,00
7.1.8.03.9.1.01	Transferência de Recursos do SUS - COVID-19	R\$ 30.000,00
7.1.8.03.9.1.99	Demais Programas - Fundo a Fundo	R\$ 2.815.000,00
7.1.8.05	Transferências de Recursos do Fundo Nacional do Desenvolvimento da Educação - FNDE	R\$ 1.823.000,00
7.1.8.05.1	Transferências do Salário-Educação	R\$ 938.000,00
7.1.8.05.1.1	Transferências do Salário-Educação - Principal	R\$ 938.000,00
7.1.8.05.2	Transferências Diretas do FNDE referentes ao Programa Dinheiro Direto na Escola - PDDE	R\$ 10.000,00
7.1.8.05.2.1	Transferências Diretas do FNDE referentes ao Programa Dinheiro Direto na Escola - PDDE - Principal	R\$ 10.000,00
7.1.8.05.3	Transferências Diretas do FNDE referentes ao Programa Nacional de Alimentação Escolar - PNAE	R\$ 509.000,00
7.1.8.05.3.1	Transferências Diretas do FNDE referentes ao Programa Nacional de Alimentação Escolar - PNAE - Principal	R\$ 509.000,00
7.1.8.05.3.1.01	PNAE Ensino Fundamental	R\$ 271.000,00
7.1.8.05.3.1.02	PNAE Pré-Escola	R\$ 64.000,00
7.1.8.05.3.1.03	PNAE EJA	R\$ 30.000,00
7.1.8.05.3.1.04	PNAE Creche	R\$ 38.000,00
7.1.8.05.3.1.05	Mais Educação - Fundamental e Quilombola	R\$ 106.000,00
7.1.8.05.4	Transferências Diretas do FNDE referentes ao Programa Nacional de Apoio ao Transporte do Escolar - PNATE	R\$ 276.000,00
7.1.8.05.4.1	Transferências Diretas do FNDE referentes ao Programa Nacional de Apoio ao Transporte do Escolar - PNATE - Principal	R\$ 276.000,00
7.1.8.05.9	Outras Transferências Diretas do Fundo Nacional do Desenvolvimento da Educação - FNDE	R\$ 90.000,00
7.1.8.05.9.1	Outras Transferências Diretas do Fundo Nacional do Desenvolvimento da Educação - FNDE - Principal	R\$ 90.000,00
7.1.8.09	Transferências de Recursos de Complementação da União ao Fundo de Manutenção e Desenvolvimento da Educação Básica e de Valorização dos Profissionais da Educação - FUNDEB	R\$ 2.082.000,00
7.1.8.09.1	Transferências de Recursos da Complementação da União ao Fundo de Manutenção e Desenvolvimento da Educação Básica e de Valorização dos Profissionais da Educação - FUNDEB	R\$ 2.082.000,00
7.1.8.09.1.1	Transferência Rec Compl União ao FUNDEB	R\$ 2.082.000,00
7.1.8.12	Transferências de Recursos do Fundo Nacional de Assistência Social - FNAS	R\$ 1.174.000,00
7.1.8.12.1	Transferências de Recursos do Fundo Nacional de Assistência Social - FNAS	R\$ 1.174.000,00
7.1.8.12.1.1	Transf. de Rec. do Fundo Nacional de Assistência Social - FNAS - Principal	R\$ 1.174.000,00
7.1.8.12.1.1.01	Programas	R\$ 270.000,00
7.1.8.12.1.1.01.01	Programa Primeira Infância no SUAS	R\$ 237.000,00
7.1.8.12.1.1.01.03	BPC na Escola - Questionário a Ser Aplicado - BL	R\$ 5.000,00
7.1.8.12.1.1.01.06	Ações do COVID no SUAS - Outras	R\$ 28.000,00
7.1.8.12.1.1.02	Bloco da Proteção Social Especial de Média Complexidade	R\$ 118.000,00
7.1.8.12.1.1.02.01	Componente - Piso Fixo de Média Complexidade - PAEFI	R\$ 85.000,00
7.1.8.12.1.1.02.02	Componente - Piso Fixo de Média Complexidade - MSE	R\$ 33.000,00
7.1.8.12.1.1.03	Bloco da Proteção Social Básica	R\$ 553.000,00
7.1.8.12.1.1.03.01	Componente - Serviço de Convivência e Fortalecimento de Vínculo - SCFV	R\$ 409.000,00
7.1.8.12.1.1.03.02	Componente - Piso Básico Fixo	R\$ 144.000,00
7.1.8.12.1.1.04	Bloco da Gestão do SUAS	R\$ 30.000,00
7.1.8.12.1.1.04.01	Componente - Índice de Gestão Descentralizada do SUAS	R\$ 30.000,00
7.1.8.12.1.1.05	Bloco da Gestão do Programa Bolsa Família e do Cadastro Único	R\$ 203.000,00
7.1.8.12.1.1.05.01	Índice de Gestão Descentralizada - IGDRE	R\$ 203.000,00

Valores Previstos na Receita LDO

RECEITAS		LDO 2012
Atureza	Especificação	
7.2	Transferências dos Estados e do Distrito Federal e de suas Entidades	R\$ 4.526.000,00
7.2.8	Transferências dos Estados - Específicas de Estados, DF e Municípios	R\$ 4.526.000,00
7.2.8.01	Participação na Receita dos Estados	R\$ 4.314.000,00
7.2.8.01.1	Cota-Parte do ICMS	R\$ 3.845.600,00
7.2.8.01.1.1	Cota-Parte do ICMS - Principal	R\$ 3.845.600,00
7.2.8.01.2	Cota-Parte do IPVA	R\$ 418.400,00
7.2.8.01.2.1	Cota-Parte do IPVA - Principal	R\$ 418.400,00
7.2.8.01.3	Cota-Parte do IPI - Municípios	R\$ 18.000,00
7.2.8.01.3.1	Cota-Parte do IPI - Municípios - Principal	R\$ 18.000,00
7.2.8.01.4	Cota-Parte da Contribuição de Intervenção no Domínio Econômico	R\$ 32.000,00
7.2.8.01.4.1	Cota-Parte da Contribuição de Intervenção no Domínio Econômico - Principal	R\$ 32.000,00
7.2.8.03	Transferência de Recursos do Estado para Programas de Saúde – Repasse Fundo a Fundo	R\$ 30.000,00
7.2.8.03.1	Transferência de Recursos do Estado para Programas de Saúde – Repasse Fundo a Fundo	R\$ 30.000,00
7.2.8.03.1.1	Transferência de Recursos do Estado para Programas de Saúde – Repasse Fundo a Fundo - Principal	R\$ 30.000,00
7.2.8.03.1.1.01	Tran Rec Est p/Prg Saúde-Rep Fundo a Fundo - Atenção Básica	R\$ 30.000,00
7.2.8.10	Transferência de Convênios dos Estados e do Distrito Federal e de Suas Entidades	R\$ 170.000,00
7.2.8.10.2	Transferências de Convênio dos Estados Destinadas a Programas de Educação	R\$ 170.000,00
7.2.8.10.2.1	Transferências de Convênio dos Estados Destinadas a Programas de Educação - Principal	R\$ 170.000,00
7.2.8.10.2.1.01	Programa a Caminho da Escola	R\$ 170.000,00
7.2.8.99	Outras Transferências dos Estados	R\$ 12.000,00
7.2.8.99.1	Outras Transferências dos Estados	R\$ 12.000,00
7.2.8.99.1.1	Outras Transferências dos Estados - Principal	R\$ 12.000,00
7.2.8.99.1.1.01	FDS - Fundo de Desenvolvimento Social	R\$ 12.000,00
7.5	Transferências de Outras Instituições Públicas	R\$ 17.280.000,00
7.5.8	Transferências de Outras Instituições Públicas - Específicas de Estados, DF e Municípios	R\$ 17.280.000,00
7.5.8.01	Transferências de Recursos do Fundo de Manutenção e Desenvolvimento da Educação Básica e de Valorização dos Profissionais da Educação – FUNDEB	R\$ 17.280.000,00
7.5.8.01.1	Transferências de Recursos do Fundo de Manutenção e Desenvolvimento da Educação Básica e de Valorização dos Profissionais da Educação – FUNDEB	R\$ 17.280.000,00
7.5.8.01.1.1	Transferências de Recursos do Fundo de Manutenção e Desenvolvimento da Educação Básica e de Valorização dos Profissionais da Educação – FUNDEB - Principal	R\$ 17.280.000,00
9	Outras Receitas Correntes	R\$ 1.084.000,00
9.2	Indenizações, Restituições e Ressarcimentos	R\$ 121.000,00
9.2.2	Restituições	R\$ 121.000,00
9.2.2.99	Outras Restituições	R\$ 121.000,00
9.2.2.99.1	Outras Restituições	R\$ 121.000,00
9.2.2.99.1.1	Outras Restituições - Principal	R\$ 121.000,00
9.2.2.99.1.1.01	Outras Restituições (PM)	R\$ 101.000,00
9.2.2.99.1.1.02	Outras Restituições (FMS)	R\$ 3.000,00
9.2.2.99.1.1.03	Outras Restituições (FMAS)	R\$ 3.000,00
9.2.2.99.1.1.04	Outras Restituições (SAAE)	R\$ 1.000,00
9.9	Demais Receitas Correntes	R\$ 963.000,00
9.9.0.99	Outras Receitas	R\$ 963.000,00
9.9.0.99.1	Outras Receitas - Primárias	R\$ 963.000,00
9.9.0.99.1.1	Outras Receitas - Primárias - Principal	R\$ 869.000,00
9.9.0.99.1.1.01	Outras Receitas - PM	R\$ 854.000,00
9.9.0.99.1.1.03	Outras Receitas - SAAE	R\$ 2.000,00
9.9.0.99.1.2	Outras Receitas - Primárias - Multas e Juros	R\$ 42.000,00
9.9.0.99.1.2.01	Outras Receitas - Primárias - Multas e Juros - SAAE	R\$ 32.000,00
9.9.0.99.1.2.02	Outras Receitas - Primárias - Multas e Juros - Prefeitura	R\$ 10.000,00
9.9.0.99.1.3	Outras Receitas - Primárias - Dívida Ativa	R\$ 41.000,00
9.9.0.99.1.3.02	Outras Receitas - Primárias - Dívida Ativa - SAAE	R\$ 1.000,00
9.9.0.99.1.4	Outras Receitas - Primárias - Dívida Ativa - Multas e Juros	R\$ 11.000,00
9.9.0.99.1.4.01	Outras Receitas - Primárias - Dívida Ativa - Multas e Juros - Prefeitura	R\$ 10.000,00
9.9.0.99.1.4.02	Outras Receitas - Primárias - Dívida Ativa - Multas e Juros - SAAE	R\$ 1.000,00
4	Receitas de Capital	R\$ 2.600.000,00
4.1	Transferências de Capital	R\$ 2.600.000,00
4.1.8	Transferências da União e de suas Entidades	R\$ 2.600.000,00
4.1.8.04	Transferências da União - Específicas de Estados, DF e Municípios	R\$ 2.600.000,00
4.1.8.04.1	Transferências de Recursos do Sistema Único de Saúde – SUS - Fundo a Fundo - Bloco de Estruturação da Rede de Serviços Públicos de Saúde	R\$ 600.000,00
4.1.8.04.1.1	Transferências de Recursos do Sistema Único de Saúde – SUS Destinados à Atenção Primária	R\$ 400.000,00
4.1.8.04.2	Transferências de Recursos do SUS - Atenção Básica - Principal	R\$ 400.000,00
4.1.8.04.2.1	Transferências de Recursos do Sistema Único de Saúde – SUS destinados à Atenção Especializada	R\$ 200.000,00
4.1.8.04.2.1.1	Transferências de Recursos do SUS Destinados À Atenção Especializada - Principal	R\$ 200.000,00
4.1.8.10	Transferência de Convênios da União e de suas Entidades	R\$ 2.000.000,00
4.1.8.10.9	Outras Transferências de Convênios da União	R\$ 2.000.000,00
4.1.8.10.9.1	Outras Transferências de Convênios da União - Principal	R\$ 2.000.000,00

Valores Previstos na Receita LDO

RECEITAS		
atuzeta	Especificação	LDO 2018
4.1.8.10.9.1.99	Outras Transferência de Convênios da União	R\$ 2.000.000,00
	Receitas Correntes Intraorçamentárias	R\$ 5.003.000,00
2	Contribuições - Intraorçamentária	R\$ 5.003.000,00
2.1	Contribuições Sociais - Intraorçamentária	R\$ 5.003.000,00
2.1.8	Contribuições Sociais específicas de Estados, DF, Municípios - Intraorçamentária	R\$ 5.003.000,00
2.1.8.01	Contribuição do Servidor Civil para o Plano de Seguridade Social - CPSSS - Específico de EST/DF/MUN - Intraorçamentária	R\$ 13.000,00
2.1.8.01.1	CPSSS do Servidor Civil Ativo - Intraorçamentária	R\$ 13.000,00
2.1.8.01.1.2	Contribuição Servidor - Multas e Juros	R\$ 13.000,00
2.1.8.03	CPSSS Patronal - Servidor Civil - Específico de EST/DF/MUN - Intraorçamentária	R\$ 4.594.000,00
2.1.8.03.1	CPSSS Patronal - Servidor Civil Ativo - Intraorçamentária	R\$ 4.594.000,00
2.1.8.03.1.1	Contribuição de Patronal de Servidor Ativo Civil para o RPPS - Principal	R\$ 4.581.000,00
2.1.8.03.1.1.01	Contribuição de Patronal - Prefeitura Municipal	R\$ 3.223.000,00
2.1.8.03.1.1.02	Contribuição de Patronal - Fundo Municipal de Saúde	R\$ 1.091.000,00
2.1.8.03.1.1.03	Contribuição de Patronal - Fundo Municipal de Assistência Social	R\$ 26.000,00
2.1.8.03.1.1.04	Contribuição de Patronal - Câmara Municipal	R\$ 34.000,00
2.1.8.03.1.1.05	Contribuição de Patronal - Autarquia	R\$ 207.000,00
2.1.8.03.1.2	Contribuição do Patronal RPPS - Multas e Juros	R\$ 13.000,00
2.1.8.04	CPSSS Patronal - Parcelamentos - Específico de EST/DF/MUN - Intraorçamentária	R\$ 396.000,00
2.1.8.04.1	Contribuição de Parcelamento Patronal	R\$ 396.000,00
2.1.8.04.1.1	Contribuição de Parcelamento RPPS - Intraorçamentária - Contribuição Patronal	R\$ 229.000,00
2.1.8.04.1.1.01	Contribuição de Parcelamento RPPS - Intraorçamentária - Contribuição Patronal nº0068/2018	R\$ 22.000,00
2.1.8.04.1.1.03	Contribuição de Parcelamento RPPS - Intraorçamentária - Contribuição Patronal nº00497/2018	R\$ 207.000,00
2.1.8.04.1.2	Multas e Juros - Parcelamento - Contribuição Patronal	R\$ 167.000,00
2.1.8.04.1.2.01	Multas e Juros - Parcelamento - Contribuição Patronal nº0068/2018	R\$ 22.000,00
2.1.8.04.1.2.03	Multas e Juros - Parcelamento - Contribuição Patronal nº00497/2018	R\$ 145.000,00
	Total Geral	R\$ 81.487.000,00

Município da Água Preta

PRAÇA DOS TRÊS PODERES, S/N - CENTRO - 55.550-000 - Água Preta/ PE
 CNPJ: 10.183.929/0001-57
<http://www.aguaapreta.pe.gov.br>

Usuário: Água Preta
 Chave de Autenticação: 1539-6144-587
 Página: 1 / 5

Anexo 7 da Lei Nº 4.320/64 - Programa de Trabalho de Governo - Demonstrativo de Funções, Subfunções e Programas por Projetos e Atividades

Ídigo	Especificação	Valores em R\$ - Período: Orçamento/20:			Tot
		Não Orçamentária	Operação Especial	Projetos	
31	Legislativa			330.000,00	4.211.660,00
31 101	Ação Legislativa			330.000,00	3.623.160,00
271	GESTÃO ADMINISTRATIVA DO PODER LEGISLATIVO			330.000,00	3.623.160,00
271 101	Previdência Básica				588.500,00
	GESTÃO ADMINISTRATIVA DO PODER LEGISLATIVO			588.500,00	588.500,00
122	Administração			226.000,00	6.661.545,00
122 62	Administração Geral			226.000,00	6.527.545,00
122 601	GESTÃO ADMINISTRATIVA DO CONSÓRCIO			1.500,00	45.000,00
122 401	GESTÃO SUPERIOR DO MUNICÍPIO			14.000,00	1.552.545,00
122 403	GESTÃO DA SECRETARIA EXECUTIVA DE ADMINISTRAÇÃO E GESTÃO DO PATRIMÔNIO			10.000,00	1.762.000,00
122 404	GESTÃO ADMINISTRATIVA DO PATRIMÔNIO MUNICIPAL				16.000,00
122 405	APOIO AOS CONSELHOS E RELAÇÕES COM A SOCIEDADE CIVIL			6.000,00	6.000,00
122 406	CONSORCIOS E COOPERAÇÕES TÉCNICO-FINANCEIRAS COM ENTES FEDERADOS			1.500,00	72.500,00
122 408	GESTÃO DA SECRETARIA EXECUTIVA DE FINANÇAS PÚBLICAS			5.000,00	74.000,00
122 410	MODERNIZAÇÃO DA ESTRUTURA FÍSICA DE APOIO ADMINISTRATIVO			160.000,00	1.137.000,00
122 411	GESTÃO DA SECRETARIA EXECUTIVA DE GOVERNO, ARTICULAÇÃO, DEFESA SOCIAL			4.000,00	1.253.000,00
122 901	GESTÃO ADMINISTRATIVA DO RPPS			30.000,00	685.000,00
123	Administração Financeira				70.000,00
123 407	APOIO A INSTITUIÇÕES SEM FINS LUCRATIVOS				3.000,00
123 409	MODERNIZAÇÃO DO SISTEMA DE ARRECADADAÇÃO				67.000,00
131	Comunicação Social				64.000,00
131 402	COMUNICAÇÃO INSTITUCIONAL E CERIMONIAL				64.000,00
182	Segurança Pública			39.000,00	39.000,00
182 601	Defesa Civil			39.000,00	39.000,00
	PARCERIA EM SEGURANÇA E DEFESA CIVIL			39.000,00	39.000,00
122	Assistência Social			141.000,00	3.247.000,00
122 801	Administração Geral			67.000,00	782.000,00
	GESTÃO DA SECRETARIA DE DESENVOLVIMENTO SOCIAL, CIDADANIA E DIREITOS HUMANOS			42.000,00	778.000,00
122 806	INVESTIMENTOS NA ÁREA DE ASSISTÊNCIA SOCIAL			25.000,00	25.000,00
122 808	INSTÂNCIA DE CONTROLE SOCIAL				4.000,00
123	Administração Financeira				10.000,00
123 807	APOIO A ENTIDADES SEM FINS LUCRATIVOS				10.000,00
242	Assistência ao Portador de Deficiência				21.000,00
242 802	BLOCO DA PROTEÇÃO SOCIAL BÁSICA				21.000,00
243	Assistência à Criança e ao Adolescente				21.000,00
243 406	CONSORCIOS E COOPERAÇÕES TÉCNICO-FINANCEIRAS COM ENTES FEDERADOS			21.000,00	734.000,00
243 802	BLOCO DA PROTEÇÃO SOCIAL BÁSICA			21.000,00	35.000,00
243 803	BLOCO DA PROTEÇÃO SOCIAL ESPECIAL				246.000,00
243 812	GESTÃO ADMINISTRATIVA DO FUNDO MUNICIPAL DOS DIREITOS DA CRIANÇA E DO ADOLESCENTE			15.000,00	14.000,00
243 813	APOIO AO CONSELHO TUTELAR				25.000,00
243 815	CRIANÇA FELIZ - PRIMEIRA INFÂNCIA NO SUAS			6.000,00	153.000,00
244	Assistência Comunitária			53.000,00	240.000,00
244 801	GESTÃO DA SECRETARIA DE DESENVOLVIMENTO SOCIAL, CIDADANIA E DIREITOS HUMANOS			8.000,00	1.566.000,00
244 802	BLOCO DA PROTEÇÃO SOCIAL BÁSICA				20.000,00
244 803	BLOCO DA PROTEÇÃO SOCIAL ESPECIAL				323.000,00
244 804	GESTÃO DO SISTEMA ÚNICO DE ASSISTÊNCIA SOCIAL - SUAS			25.000,00	136.000,00
					367.000,00

Anexo 7 da Lei Nº 4.320/64 - Programa de Trabalho de Governo - Demonstrativo de Funções, Subfunções e Programas por Projetos e Atividades

Ídigo	Especificação	Valores em R\$ - Período: Orçamento/20:			Tot
		Não Orçamentária	Operação Especial	Projetos	
244 806	INVESTIMENTOS NA ÁREA DE ASSISTÊNCIA SOCIAL			20.000,00	20.000,00
244 809	BENEFÍCIOS EVENTUAIS			706.000,00	706.000,00
244 810	BENEFÍCIO DE PRESTAÇÃO CONTINUADA DA ASSISTÊNCIA SOCIAL-BPC (INCLUI BPC - NA ESCOLA E BPC TRABALHO)			5.000,00	5.000,00
244 811	ASSISTÊNCIA EMERGENCIAL AS VÍTIMAS DE CALAMIDADES			9.000,00	9.000,00
306	Alimentação e Nutrição			4.000,00	4.000,00
306 802	BLOCO DA PROTEÇÃO SOCIAL BÁSICA			4.000,00	4.000,00
333	Empregabilidade			10.000,00	10.000,00
333 814	REQUALIFICAÇÃO PROFISSIONAL E EMPREGABILIDADE			10.000,00	10.000,00
272	Previdência Social		10.010.000,00	10.010.000,00	10.010.000,00
272 902	Previdência do Regime Estatutário		10.010.000,00	10.010.000,00	10.010.000,00
272 902	MANUTENÇÃO DAS ATIVIDADES PREVIDENCIÁRIAS DO RPPS		10.010.000,00	10.010.000,00	10.010.000,00
122	Saúde	794.000,00		794.000,00	21.835.945,00
122 300	Administração Geral	61.000,00		61.000,00	3.043.000,00
122 1001	GESTÃO DOS SERVIÇOS DE SAÚDE DOS ENTES CONSORCIADOS			3.000,00	3.000,00
122 1002	GESTÃO DA SECRETARIA EXECUTIVA DE SAÚDE			2.941.000,00	2.952.000,00
122 1003	GESTÃO ADMINISTRATIVA DA SAÚDE E DA GESTÃO DO SUS			17.000,00	17.000,00
122 1007	CONSELHO MUNICIPAL DE SAÚDE			20.000,00	30.000,00
122 1008	VIGILÂNCIA EM SAÚDE			40.000,00	40.000,00
301	INVESTIMENTOS NA REDE MUNICIPAL DE SAÚDE			465.000,00	9.458.195,00
301 1004	Atenção Básica			245.000,00	9.238.195,00
301 1008	ATENÇÃO BÁSICA À SAÚDE DA POPULAÇÃO			220.000,00	220.000,00
302	INVESTIMENTOS NA REDE MUNICIPAL DE SAÚDE			235.000,00	8.287.750,00
302 1005	Assistência Hospitalar e Ambulatorial			115.000,00	8.167.750,00
302 1008	ASSISTÊNCIA DE MÉDIA E ALTA COMPLEXIDADE HOSPITALAR E AMBULATORIAL			120.000,00	120.000,00
303	INVESTIMENTOS NA REDE MUNICIPAL DE SAÚDE			8.000,00	248.000,00
303 1006	Suporte Profilático e Terapêutico			8.000,00	248.000,00
304	ASSISTÊNCIA FARMACÉUTICA				179.000,00
304 1007	Vigilância Sanitária				179.000,00
305	VIGILÂNCIA EM SAÚDE				583.000,00
305 1007	Vigilância Epidemiológica				608.000,00
305 1008	VIGILÂNCIA EM SAÚDE				598.000,00
306	INVESTIMENTOS NA REDE MUNICIPAL DE SAÚDE				10.000,00
306 1002	Alimentação e Nutrição				12.000,00
306 1002	GESTÃO ADMINISTRATIVA DA SAÚDE E DA GESTÃO DO SUS				12.000,00
123	Educação	1.550.300,00		1.550.300,00	24.706.150,00
123 1212	Administração Financeira			1.000,00	1.000,00
306	APOIO AS INSTITUIÇÕES EDUCACIONAIS SEM FINS LUCRATIVOS			1.000,00	1.000,00
306 1208	Alimentação e Nutrição			524.000,00	524.000,00
361	ALIMENTAÇÃO ESCOLAR			524.000,00	524.000,00
361 1201	Ensino Fundamental			1.295.300,00	20.022.150,00
361 1202	GESTÃO DA SECRETARIA EXECUTIVA DE EDUCAÇÃO, ESPORTES E CULTURA			230.000,00	1.856.150,00
361 1203	EDUCAÇÃO BÁSICA DE QUALIDADE			312.300,00	15.930.000,00
361 1204	TRANSPORTE ESCOLAR DE QUALIDADE			208.000,00	1.664.000,00
361 1205	DINHEIRO DIRETO NA ESCOLA (PDDE)			545.000,00	12.000,00
361 1207	MODERNIZAÇÃO DA EDUCAÇÃO			7.000,00	545.000,00
361 1210	PRO-CONSELHO			8.000,00	7.000,00
361 1210	OLÍMPIADA MUNICIPAL DE MATEMÁTICA E LÍNGUA PORTUGUESA			8.000,00	8.000,00
361 1210	Ensino Médio			20.000,00	20.000,00

Anexo 7 da Lei Nº 4.320/64 - Programa de Trabalho de Governo - Demonstrativo de Funções, Subfunções e Programas por Projetos e Atividades

Código	Especificação	Valores em R\$ - Período: Orçamento/2012			Tot
		Não Orçamentária	Operação Especial	Projetos	
2 362 1203	TRANSPORTE ESCOLAR DE QUALIDADE			39.000,00	39.000,00
2 364	Ensino Superior			60.000,00	60.000,00
2 364 1211	TRANSPORTE ESCOLAR UNIVERSITÁRIO			40.000,00	40.000,00
2 364 1213	ASSISTÊNCIA AO ESTUDANTE CARENTE			20.000,00	20.000,00
2 365	Educação Infantil			2.645.000,00	2.900.000,00
2 365 1202	EDUCAÇÃO BÁSICA DE QUALIDADE		2.555.000,00		2.575.000,00
2 365 1203	TRANSPORTE ESCOLAR DE QUALIDADE			2.575.000,00	2.575.000,00
2 365 1206	CRECHE E PROINFÂNCIA			70.000,00	70.000,00
2 366	Educação de Jovens e Adultos		255.000,00		255.000,00
2 366 1202	EDUCAÇÃO BÁSICA DE QUALIDADE		1.160.000,00		1.160.000,00
3	Cultura		1.160.000,00		1.160.000,00
3 122	Administração Geral		15.000,00		632.000,00
3 122 1201	GESTÃO DA SECRETARIA EXECUTIVA DE EDUCAÇÃO, ESPORTES E CULTURA			30.000,00	30.000,00
3 122 1301	AÇÕES CULTURAIS			10.000,00	10.000,00
3 392	Difusão Cultural			20.000,00	20.000,00
3 392 1301	AÇÕES CULTURAIS		15.000,00		602.000,00
†	Direitos da Cidadania		15.000,00		602.000,00
† 122	Administração Geral		88.000,00		88.000,00
† 122 801	GESTÃO DA SECRETARIA DE DESENVOLVIMENTO SOCIAL, CIDADANIA E DIREITOS HUMANOS		49.000,00		49.000,00
† 422	Direitos Individuais, Coletivos e Difusos		39.000,00		39.000,00
† 422 401	GESTÃO SUPERIOR DO MUNICÍPIO		14.000,00		14.000,00
† 422 1401	FORTALECIMENTO DAS POLÍTICAS PÚBLICAS DIRECIONADAS À MULHER		25.000,00		25.000,00
5	Urbanismo		425.700,00		4.048.700,00
5 122	Administração Geral		4.700,00		2.249.700,00
5 122 1501	GESTÃO ADMINISTRATIVA DA SECRETARIA DE INFRAESTRUTURA E TRÂNSITO		4.700,00		2.249.700,00
5 451	Infra-Estrutura Urbana		381.000,00		798.000,00
5 451 1502	INFRAESTRUTURA URBANA		381.000,00		798.000,00
5 452	Serviços Urbanos		20.000,00		981.000,00
5 452 1502	INFRAESTRUTURA URBANA		20.000,00		981.000,00
5 813	Lazer		20.000,00		20.000,00
5 813 1502	INFRAESTRUTURA URBANA		20.000,00		20.000,00
5 482	Habitação		20.000,00		20.000,00
5 482 1601	Habitação Urbana		20.000,00		20.000,00
5 482 1601	HABITAÇÃO POPULAR		20.000,00		20.000,00
7	Saneamento		1.388.500,00		4.383.000,00
7 122	Administração Geral		50.000,00		2.200.000,00
7 122 1705	GESTÃO ADMINISTRATIVA DO SAAE		50.000,00		2.200.000,00
7 511	Saneamento Básico Rural		50.000,00		2.200.000,00
7 511 1701	SANEAMENTO RURAL SIMPLIFICADO		120.000,00		120.000,00
7 512	Saneamento Básico Urbano		120.000,00		120.000,00
7 512 302	PROGRAMA CONSORCIAL DE MEIO AMBIENTE		168.500,00		477.000,00
7 512 1702	SANEAMENTO URBANO		3.500,00		100.000,00
7 544	Recursos Hídricos		165.000,00		377.000,00
7 544 1703	RECURSOS HÍDRICOS		1.050.000,00		1.586.000,00
7 544 1704	ABASTECIMENTO DE ÁGUA EMERGENCIAL		1.050.000,00		1.571.000,00
3	Gestão Ambiental		15.000,00		15.000,00
3 541	Preservação e Conservação Ambiental		118.500,00		666.000,00
3 541	Preservação e Conservação Ambiental		6.000,00		453.000,00

Anexo 7 da Lei Nº 4.320/64 - Programa de Trabalho de Governo - Demonstrativo de Funções, Subfunções e Programas por Projetos e Atividades

Código	Especificação	Valores em R\$ - Período: Orçamento/2012		Tot
		Não Orçamentária	Operação Especial	
3 541 406	CONSORCIOS E COOPERAÇÕES TÉCNICO-FINANCEIRAS COM ENTES FEDERADOS		440.000,00	440.000,00
3 541 1801	PRESERVAÇÃO E CONSERVAÇÃO AMBIENTAL		7.000,00	13.000,00
3 542	Controle Ambiental	6.000,00	100.500,00	213.000,00
3 542 1801	PRESERVAÇÃO E CONSERVAÇÃO AMBIENTAL	112.500,00	100.500,00	213.000,00
3	Ciência e Tecnologia	5.000,00	6.000,00	11.000,00
3 126	Tecnologia da Informação	5.000,00	6.000,00	11.000,00
3 126 1901	INCLUSÃO DIGITAL	5.000,00	6.000,00	11.000,00
3	Agricultura		798.000,00	798.000,00
3 122	Administração Geral	40.000,00	726.000,00	736.000,00
3 122 2001	GESTÃO DA SECRETARIA EXECUTIVA DE DESENVOLVIMENTO RURAL E MEIO AMBIENTE	10.000,00	726.000,00	736.000,00
3 605	Abastecimento	10.000,00	6.000,00	16.000,00
3 605 2002	ABASTECIMENTO DE QUALIDADE	10.000,00	6.000,00	16.000,00
3 606	Extensão Rural	10.000,00	26.000,00	26.000,00
3 606 2003	DESENVOLVIMENTO RURAL E AGROPECUÁRIO	15.000,00	15.000,00	15.000,00
3 606 2007	PRODUÇÃO E DISTRIBUIÇÃO DE SEMENTES E MUDAS	11.000,00	11.000,00	11.000,00
3 608	Promoção da Produção Agropecuária	20.000,00		20.000,00
3 608 2003	DESENVOLVIMENTO RURAL E AGROPECUÁRIO	20.000,00		20.000,00
3	Comércio e Serviços	125.000,00	44.000,00	169.000,00
3 244	Assistência Comunitária	18.000,00	18.000,00	18.000,00
3 244 2304	QUALIFICAÇÃO PROFISSIONAL E INCLUSÃO PRODUTIVA	18.000,00	18.000,00	18.000,00
3 691	Promoção Comercial	115.000,00	17.000,00	132.000,00
3 691 2302	APOIO AO PEQUENO EMPREENDEDOR	115.000,00	10.000,00	125.000,00
3 691 2303	MODERNIZAÇÃO DE FEIRAS LIVRES		7.000,00	7.000,00
3 695	Turismo	10.000,00	9.000,00	19.000,00
3 695 2301	PROMOÇÃO AO TURISMO	10.000,00	9.000,00	19.000,00
3	Energia	15.000,00	373.000,00	388.000,00
3 752	Energia Elétrica	15.000,00	373.000,00	388.000,00
3 752 2501	ELETRIFICAÇÃO RURAL E ILUMINAÇÃO PÚBLICA	15.000,00	373.000,00	388.000,00
3	Transporte	425.000,00	25.000,00	450.000,00
3 451	Infra-Estrutura Urbana	410.000,00	25.000,00	435.000,00
3 451 2602	RODOVIAS E ESTRADAS VICINAIS	410.000,00	25.000,00	435.000,00
3 782	Transporte Rodoviário	15.000,00		15.000,00
3 782 2601	AMPLIAÇÃO DE TERMINAIS RODOVIÁRIOS E SINALIZAÇÃO URBANA	15.000,00		15.000,00
3	Desporto e Lazer	25.000,00	68.000,00	93.000,00
3 122	Administração Geral	43.000,00	43.000,00	43.000,00
3 122 1201	GESTÃO DA SECRETARIA EXECUTIVA DE EDUCAÇÃO, ESPORTES E CULTURA	43.000,00	43.000,00	43.000,00
3 812	Desporto Comunitário	25.000,00		25.000,00
3 812 2701	PROMOÇÃO DO DESPORTO E LAZER	25.000,00		25.000,00
3 813	Lazer	25.000,00		25.000,00
3 813 2701	PROMOÇÃO DO DESPORTO E LAZER	25.000,00		25.000,00
3	Encargos Especiais	3.496.000,00		3.496.000,00
3 843	Serviço da Dívida Interna	1.586.000,00		1.586.000,00
3 843 0	OPERAÇÕES ESPECIAIS	1.546.000,00		1.546.000,00
3 843 902	MANUTENÇÃO DAS ATIVIDADES PREVIDENCIÁRIAS DO RPPS	40.000,00		40.000,00
3 846	Outros Encargos Especiais	1.910.000,00		1.910.000,00
3 846 0	OPERAÇÕES ESPECIAIS	1.890.000,00		1.890.000,00
3 846 902	MANUTENÇÃO DAS ATIVIDADES PREVIDENCIÁRIAS DO RPPS	20.000,00		20.000,00
3	Reserva de Contingência	820.000,00		820.000,00

Anexo 7 da Lei Nº 4.320/64 - Programa de Trabalho de Governo - Demonstrativo de Funções, Subfunções e Programas por Projetos e Atividades

Código	Especificação	Valores em R\$ - Período: Orçamento/2018			Tot
		Não Orçamentária	Operação Especial	Projetos	
999	Reserva de Contingência		820.000,00		820.000,00
999 408	GESTÃO DA SECRETARIA EXECUTIVA DE FINANÇAS PÚBLICAS		820.000,00		820.000,00
Total			4.316.000,00	5.644.000,00	820.000,00
TOTAL GERAL			4.316.000,00	77.040.000,00	87.000.000,00

idades Consolidadas: Prefeitura Municipal da Água Preta, Fundo Municipal de Saúde da Água Preta, Fundo Municipal de Assistência Social de Água Preta, Câmara Municipal de Vereadores (Dados externos até 2018), Instituto de Previdência dos Servidores Municipais da Água Preta, Serviço Autônomo de Água Preta - SAAE (Dados Externos até 31/12/2016), Instituto de Previdência dos Servidores Municipais da Água Preta, Fundo Municipal de Educação da Água Preta, Câmara Municipal de Vereadores, Serviço Autônomo de Água e Esgoto de Água Preta

Município da Água Preta

PRAÇA DOS TRÊS PODERES, S/N - CENTRO - 55.550-000 - Água Preta/ PE

CNPJ: 10.183.929/0001-57

<http://www.aguaapreta.pe.gov.br>

77

Usuário: Água Preta

Chave de Autenticação
1595-9581-237

Página
1 / 5

Anexo 8 da Lei Nº 4.320/64 - Demonstrativo da Despesa por Funções, Subfunções e Programas, Conforme o Vínculo com os Recursos

Valores em R\$ - Período: Orçamento/20:		
Ídigo	Especificação	Tot
31	Legislativa	4.211.660,00
31 101	Ação Legislativa	3.623.160,00
271	GESTÃO ADMINISTRATIVA DO PODER LEGISLATIVO	3.623.160,00
271 101	Previdência Básica	588.500,00
	GESTÃO ADMINISTRATIVA DO PODER LEGISLATIVO	588.500,00
	Administração	6.072.545,00
	Administração Geral	5.938.545,00
122	GESTÃO ADMINISTRATIVA DO CONSÓRCIO	815.000,00
122 62	GESTÃO SUPERIOR DO MUNICÍPIO	45.000,00
122 401	GESTÃO DA SECRETARIA EXECUTIVA DE ADMINISTRAÇÃO E GESTÃO DO PATRIMÔNIO	1.566.545,00
122 403	GESTÃO ADMINISTRATIVA DO PATRIMÔNIO MUNICIPAL	1.772.000,00
122 404	APOIO AOS CONSELHOS E RELAÇÕES COM A SOCIEDADE CIVIL	16.000,00
122 405	CONSORCIOS E COOPERAÇÕES TÉCNICO-FINANÇEIRAS COM ENTES FEDERADOS	6.000,00
122 406	GESTÃO DA SECRETARIA EXECUTIVA DE FINANÇAS PÚBLICAS	74.000,00
122 408	MODERNIZAÇÃO DA ESTRUTURA FÍSICA DE APOIO ADMINISTRATIVO	1.142.000,00
122 410	GESTÃO DA SECRETARIA EXECUTIVA DE GOVERNO, ARTICULAÇÃO, DEFESA SOCIAL	60.000,00
122 411	GESTÃO ADMINISTRATIVA DO RPPS	1.257.000,00
122 901	Administração Financeira	70.000,00
123	APOIO A INSTITUIÇÕES SEM FINS LUCRATIVOS	3.000,00
123 407	MODERNIZAÇÃO DO SISTEMA DE ARRECADADAÇÃO	67.000,00
123 409	Comunicação Social	64.000,00
131	COMUNICAÇÃO INSTITUCIONAL E CERIMONIAL	64.000,00
131 402	Segurança Pública	39.000,00
182	Defesa Civil	39.000,00
182 601	PARCERIA EM SEGURANÇA E DEFESA CIVIL	39.000,00
	Assistência Social	2.062.000,00
122	Administração Geral	839.000,00
122 801	GESTÃO DA SECRETARIA DE DESENVOLVIMENTO SOCIAL, CIDADANIA E DIREITOS HUMANOS	10.000,00
122 806	INVESTIMENTOS NA AREA DE ASSISTÊNCIA SOCIAL	820.000,00
122 808	INSTÂNCIA DE CONTROLE SOCIAL	15.000,00
123	Administração Financeira	4.000,00
123 807	APOIO A ENTIDADES SEM FINS LUCRATIVOS	10.000,00
242	Assistência ao Portador de Deficiência	10.000,00
242 802	BLOCO DA PROTEÇÃO SOCIAL BASICA	5.000,00
243	Assistência à Criança e ao Adolescente	5.000,00
243 406	CONSORCIOS E COOPERAÇÕES TÉCNICO-FINANÇEIRAS COM ENTES FEDERADOS	268.000,00
243 802	BLOCO DA PROTEÇÃO SOCIAL BASICA	35.000,00
243 803	BLOCO DA PROTEÇÃO SOCIAL ESPECIAL	17.000,00
243 812	GESTÃO ADMINISTRATIVA DO FUNDO MUNICIPAL DOS DIREITOS DA CRIANÇA E DO ADOLESCENTE	14.000,00
243 813	APOIO AO CONSELHO TUTELAR	40.000,00
243 815	CRIANÇA FELIZ - PRIMEIRA INFÂNCIA NO SUAS	153.000,00
244	Assistência Comunitária	9.000,00
244 801	GESTÃO DA SECRETARIA DE DESENVOLVIMENTO SOCIAL, CIDADANIA E DIREITOS HUMANOS	926.000,00
244 802	BLOCO DA PROTEÇÃO SOCIAL BASICA	17.000,00
244 803	BLOCO DA PROTEÇÃO SOCIAL ESPECIAL	18.000,00
244 804	GESTÃO DO SISTEMA ÚNICO DE ASSISTÊNCIA SOCIAL - SUAS	156.000,00
244 806	INVESTIMENTOS NA AREA DE ASSISTÊNCIA SOCIAL	20.000,00
244 809	BENEFÍCIOS EVENTUAIS	706.000,00
	1.185.000,00	3.247.000,00
	10.000,00	849.000,00
	10.000,00	820.000,00
	10.000,00	25.000,00
	16.000,00	4.000,00
	16.000,00	10.000,00
	466.000,00	21.000,00
	229.000,00	21.000,00
		734.000,00
		35.000,00
		246.000,00
		14.000,00
		40.000,00
		153.000,00
		246.000,00
		1.619.000,00
		28.000,00
		323.000,00
		136.000,00
		392.000,00
		20.000,00
		706.000,00

Anexo 8 da Lei Nº 4.320/64 - Demonstrativo da Despesa por Funções, Subfunções e Programas, Conforme o Vínculo com os Recursos

		Valores em R\$ - Período: Orçamento/20:		
ódi	Especificação	Ordinário	Vinculado	Tot
244 810	BENEFÍCIO DE PRESTAÇÃO CONTINUADA DA ASSISTÊNCIA SOCIAL-BPC (INCLUI BPC - NA ESCOLA E BPC TRABALHO)		5.000,00	5.000,00
244 811	ASSISTÊNCIA EMERGENCIAL AS VITIMAS DE CALAMIDADES			9.000,00
306	Alimentação e Nutrição	9.000,00		9.000,00
306 802	BLOCO DA PROTEÇÃO SOCIAL BASICA	4.000,00		4.000,00
333	Empregabilidade	4.000,00		4.000,00
333 814	REQUALIFICAÇÃO PROFISSIONAL E EMPREGABILIDADE	10.000,00		10.000,00
	Previdência Social	3.071.000,00	6.939.000,00	10.010.000,00
272	Previdência do Regime Estatutário	3.071.000,00	6.939.000,00	10.010.000,00
272 902	MANUTENÇÃO DAS ATIVIDADES PREVIDENCIÁRIAS DO RPPS	3.071.000,00	6.939.000,00	10.010.000,00
	Saúde	6.064.945,00	15.771.000,00	21.835.945,00
122	Administração Geral	2.990.000,00	53.000,00	3.043.000,00
122 300	GESTÃO DOS SERVIÇOS DE SAÚDE DOS ENTES CONSORCIADOS	1.000,00		1.000,00
122 1001	GESTÃO DA SECRETARIA EXECUTIVA DE SAÚDE	3.000,00		3.000,00
122 1002	GESTÃO ADMINISTRATIVA DA SAÚDE E DA GESTÃO DO SUS	2.938.000,00	14.000,00	2.952.000,00
122 1003	CONSELHO MUNICIPAL DE SAÚDE	8.000,00	9.000,00	17.000,00
122 1007	VIGILANCIA EM SAÚDE		30.000,00	30.000,00
122 1008	INVESTIMENTOS NA REDE MUNICIPAL DE SAÚDE	40.000,00		40.000,00
301	Atenção Básica	1.644.945,00		9.458.195,00
301 1004	ATENÇÃO BÁSICA À SAÚDE DA POPULAÇÃO	1.624.945,00	7.813.250,00	9.438.195,00
301 1008	INVESTIMENTOS NA REDE MUNICIPAL DE SAÚDE	20.000,00	200.000,00	220.000,00
302	Assistência Hospitalar e Ambulatorial	911.000,00	7.376.750,00	8.287.750,00
302 1005	ASSISTÊNCIA DE MÉDIA E ALTA COMPLEXIDADE HOSPITALAR E AMBULATORIAL	891.000,00	7.276.750,00	8.167.750,00
302 1008	INVESTIMENTOS NA REDE MUNICIPAL DE SAÚDE	20.000,00	100.000,00	120.000,00
303	Suporte Profilático e Terapêutico	28.000,00	220.000,00	248.000,00
303 1006	ASSISTÊNCIA FARMACÊUTICA	28.000,00	220.000,00	248.000,00
304	Vigilância Sanitária	107.000,00	72.000,00	179.000,00
304 1007	VIGILANCIA EM SAÚDE	107.000,00	72.000,00	179.000,00
305	Vigilância Epidemiológica	382.000,00	226.000,00	608.000,00
305 1007	VIGILANCIA EM SAÚDE	372.000,00	226.000,00	598.000,00
305 1008	INVESTIMENTOS NA REDE MUNICIPAL DE SAÚDE	10.000,00		10.000,00
306	Alimentação e Nutrição	2.000,00	10.000,00	12.000,00
306 1002	GESTÃO ADMINISTRATIVA DA SAÚDE E DA GESTÃO DO SUS	2.000,00	10.000,00	12.000,00
	Educação	2.927.150,00	21.779.000,00	24.706.150,00
123	Administração Financeira	1.000,00		1.000,00
123 1212	APOIO AS INSTITUIÇÕES EDUCACIONAIS SEM FINS LUCRATIVOS	1.000,00		1.000,00
306	Alimentação e Nutrição	15.000,00	509.000,00	524.000,00
306 1208	ALIMENTAÇÃO ESCOLAR	15.000,00	509.000,00	524.000,00
361	Ensino Fundamental	2.491.150,00	17.531.000,00	20.022.150,00
361 1201	GESTÃO DA SECRETARIA EXECUTIVA DE EDUCAÇÃO, ESPORTES E CULTURA	1.856.150,00		1.856.150,00
361 1202	EDUCAÇÃO BÁSICA DE QUALIDADE	292.000,00	15.638.000,00	15.930.000,00
361 1203	TRANSPORTE ESCOLAR DE QUALIDADE	61.000,00	1.603.000,00	1.664.000,00
361 1204	DINHEIRO DIRETO NA ESCOLA (PDDE)	2.000,00	10.000,00	12.000,00
361 1205	MODERNIZAÇÃO DA EDUCAÇÃO	265.000,00	280.000,00	545.000,00
361 1207	PRO-CONSELHO	7.000,00		7.000,00
361 1210	OLIMPIADA MUNICIPAL DE MATEMÁTICA E LÍNGUA PORTUGUESA	8.000,00		8.000,00
362	Ensino Médio	9.000,00	30.000,00	39.000,00
362 1203	TRANSPORTE ESCOLAR DE QUALIDADE	9.000,00	30.000,00	39.000,00
364	Ensino Superior	60.000,00		60.000,00

Anexo 8 da Lei Nº 4.320/64 - Demonstrativo da Despesa por Funções, Subfunções e Programas, Conforme o Vínculo com os Recursos

Valores em R\$ - Período: Orçamento/20:				
Ídigo	Especificação	Ordinário	Vinculado	Tot
2 364 1211	TRANSPORTE ESCOLAR UNIVERSITARIO	40.000,00		40.000,00
2 364 1213	ASSISTÊNCIA AO ESTUDANTE CARENTE	20.000,00		20.000,00
2 365	Educação Infantil	291.000,00	2.609.000,00	2.900.000,00
2 365 1202	EDUCAÇÃO BÁSICA DE QUALIDADE	151.000,00	2.424.000,00	2.575.000,00
2 365 1203	TRANSPORTE ESCOLAR DE QUALIDADE	50.000,00	20.000,00	70.000,00
2 365 1206	CRECHE E PROINFÂNCIA	90.000,00	165.000,00	255.000,00
2 366	Educação de Jovens e Adultos	60.000,00	1.100.000,00	1.160.000,00
2 366 1202	EDUCAÇÃO BÁSICA DE QUALIDADE	60.000,00	1.100.000,00	1.160.000,00
3	Cultura	632.000,00		632.000,00
3 122	Administração Geral	30.000,00		30.000,00
3 122 1201	GESTÃO DA SECRETARIA EXECUTIVA DE EDUCAÇÃO, ESPORTES E CULTURA	10.000,00		10.000,00
3 122 1301	AÇÕES CULTURAIS	20.000,00		20.000,00
3 392	Difusão Cultural	602.000,00		602.000,00
3 392 1301	AÇÕES CULTURAIS	602.000,00		602.000,00
4	Direitos da Cidadania	88.000,00		88.000,00
4 122	Administração Geral	49.000,00		49.000,00
4 122 801	GESTÃO DA SECRETARIA DE DESENVOLVIMENTO SOCIAL, CIDADANIA E DIREITOS HUMANOS	49.000,00		49.000,00
4 422	Direitos Individuais, Coletivos e Difusos	39.000,00		39.000,00
4 422 401	GESTÃO SUPERIOR DO MUNICÍPIO	14.000,00		14.000,00
4 422 1401	FORTALECIMENTO DAS POLÍTICAS PÚBLICAS DIRECIONADAS À MULHER	25.000,00		25.000,00
5	Urbanismo	3.948.700,00	100.000,00	4.048.700,00
5 122	Administração Geral	2.249.700,00		2.249.700,00
5 122 1501	GESTÃO ADMINISTRATIVA DA SECRETARIA DE INFRAESTRUTURA E TRÂNSITO	2.249.700,00		2.249.700,00
5 451	Infra-Estrutura Urbana	698.000,00	100.000,00	798.000,00
5 451 1502	INFRAESTRUTURA URBANA	698.000,00	100.000,00	798.000,00
5 452	Serviços Urbanos	981.000,00		981.000,00
5 452 1502	INFRAESTRUTURA URBANA	981.000,00		981.000,00
5 813	Lazer	20.000,00		20.000,00
5 813 1502	INFRAESTRUTURA URBANA	20.000,00		20.000,00
5	Habituação	20.000,00		20.000,00
5 482	Habituação Urbana	20.000,00		20.000,00
5 482 1601	HABITAÇÃO POPULAR	20.000,00		20.000,00
7	Saneamento	3.183.000,00	1.200.000,00	4.383.000,00
7 122	Administração Geral	2.200.000,00		2.200.000,00
7 122 1705	GESTÃO ADMINISTRATIVA DO SAAE	2.200.000,00		2.200.000,00
7 511	Saneamento Básico Rural	20.000,00	100.000,00	120.000,00
7 511 1701	SANEAMENTO RURAL SIMPLIFICADO	20.000,00	100.000,00	120.000,00
7 512	Saneamento Básico Urbano	377.000,00	100.000,00	477.000,00
7 512 302	PROGRAMA CONSORCIAL DE MEIO AMBIENTE	100.000,00		100.000,00
7 512 1702	SANEAMENTO URBANO	277.000,00	100.000,00	377.000,00
7 544	Recursos Hídricos	586.000,00	1.000.000,00	1.586.000,00
7 544 1703	RECURSOS HÍDRICOS	571.000,00	1.000.000,00	1.571.000,00
7 544 1704	ABASTECIMENTO DE ÁGUA EMERGENCIAL	15.000,00		15.000,00
3	Gestão Ambiental	566.000,00	100.000,00	666.000,00
3 541	Preservação e Conservação Ambiental	453.000,00		453.000,00
3 541 406	CONSORCIOS E COOPERAÇÕES TÉCNICO-FINANCEIRAS COM ENTES FEDERADOS	440.000,00		440.000,00
3 541 1801	PRESERVAÇÃO E CONSERVAÇÃO AMBIENTAL	13.000,00		13.000,00
3 542	Controle Ambiental	113.000,00	100.000,00	213.000,00

Anexo 8 da Lei Nº 4.320/64 - Demonstrativo da Despesa por Funções, Subfunções e Programas, Conforme o Vínculo com os Recursos

		Valores em R\$ - Período: Orçamento/20:	
Ódigo	Especificação	Ordinário	Vinculado
3 542 1801	PRESERVAÇÃO E CONSERVAÇÃO AMBIENTAL	113.000,00	100.000,00
3 126	Ciência e Tecnologia	11.000,00	11.000,00
3 126 1901	Tecnologia da Informação	11.000,00	11.000,00
	INCLUSÃO DIGITAL	11.000,00	11.000,00
3 122	Agricultura	798.000,00	798.000,00
3 122 2001	Administração Geral	736.000,00	736.000,00
3 605	GESTÃO DA SECRETARIA EXECUTIVA DE DESENVOLVIMENTO RURAL E MEIO AMBIENTE	736.000,00	736.000,00
3 605 2002	Abastecimento	16.000,00	16.000,00
3 606	ABASTECIMENTO DE QUALIDADE	16.000,00	16.000,00
3 606 2003	Extensão Rural	26.000,00	26.000,00
3 606 2007	DESENVOLVIMENTO RURAL E AGROPECUÁRIO	15.000,00	15.000,00
3 608	PRODUÇÃO E DISTRIBUIÇÃO DE SEMENTES E MUDAS	11.000,00	11.000,00
3 608 2003	Promoção da Produção Agropecuária	20.000,00	20.000,00
	DESENVOLVIMENTO RURAL E AGROPECUÁRIO	20.000,00	20.000,00
3 244	Comércio e Serviços	69.000,00	100.000,00
3 244 2304	Assistência Comunitária	18.000,00	18.000,00
3 691	QUALIFICAÇÃO PROFISSIONAL E INCLUSÃO PRODUTIVA	18.000,00	18.000,00
3 691 2302	Promoção Comercial	32.000,00	100.000,00
3 695	APOIO AO PEQUENO EMPREENDEDOR	25.000,00	100.000,00
3 695 2303	MODERNIZAÇÃO DE FEIRAS LIVRES	7.000,00	7.000,00
3 695 2301	Turismo	19.000,00	19.000,00
	PROMOÇÃO AO TURISMO	19.000,00	19.000,00
3 752	Energia	388.000,00	388.000,00
3 752 2501	Energia Elétrica	388.000,00	388.000,00
	ELETRIFICAÇÃO RURAL E ILUMINAÇÃO PÚBLICA	388.000,00	388.000,00
3 451	Transporte	50.000,00	400.000,00
3 451 2602	Infra-Estrutura Urbana	35.000,00	400.000,00
3 782	RODOVIAS E ESTRADAS VICINAIS	35.000,00	400.000,00
3 782 2601	Transporte Rodoviário	15.000,00	400.000,00
	AMPLIAÇÃO DE TERMINAIS RODOVIÁRIOS E SINALIZAÇÃO URBANA	15.000,00	15.000,00
3 122	Desporto e Lazer	93.000,00	93.000,00
3 122 1201	Administração Geral	43.000,00	43.000,00
3 812	GESTÃO DA SECRETARIA EXECUTIVA DE EDUCAÇÃO, ESPORTES E CULTURA	43.000,00	43.000,00
3 812 2701	Desporto Comunitário	25.000,00	25.000,00
3 813	PROMOÇÃO DO DESPORTO E LAZER	25.000,00	25.000,00
3 813 2701	Lazer	25.000,00	25.000,00
	PROMOÇÃO DO DESPORTO E LAZER	25.000,00	25.000,00
3 843	Encargos Especiais	3.426.000,00	70.000,00
3 843 0	Serviço da Dívida Interna	1.541.000,00	45.000,00
3 843 902	OPERAÇÕES ESPECIAIS	1.541.000,00	5.000,00
3 846	MANUTENÇÃO DAS ATIVIDADES PREVIDENCIÁRIAS DO RPPS	40.000,00	40.000,00
3 846 0	Outros Encargos Especiais	1.885.000,00	25.000,00
3 846 902	OPERAÇÕES ESPECIAIS	1.885.000,00	5.000,00
	MANUTENÇÃO DAS ATIVIDADES PREVIDENCIÁRIAS DO RPPS	20.000,00	20.000,00
3 999	Reserva de Contingência	820.000,00	820.000,00
3 999 408	Reserva de Contingência	820.000,00	820.000,00
	GESTÃO DA SECRETARIA EXECUTIVA DE FINANÇAS PÚBLICAS	820.000,00	820.000,00

Município da Água Preta

PRAÇA DOS TRÊS PODERES, S/N - CENTRO - 55.550-000 - Água Preta/ PE

CNPJ: 10.183.929/0001-57

<http://www.aguapreta.pe.gov.br>

81

Chave de Autenticação

1595-9581-237

Usuário: Água Preta

Página

1 / 5

Anexo 8 da Lei Nº 4.320/64 - Demonstrativo da Despesa por Funções, Subfunções e Programas, Conforme o Vínculo com os Recursos

Valores em R\$ - Período: Orçamento/20:

Código	Especificação	Ordinário	Vinculado	Total
		38.541.000,00	48.459.000,00	87.000.000,00
	TOTAL GERAL	38.541.000,00	48.459.000,00	87.000.000,00

idades Consolidadas: Prefeitura Municipal da Água Preta, Fundo Municipal de Saúde da Água Preta, Fundo Municipal de Assistência Social de Água Preta, Câmara Municipal de Vereadores (Dados externos até 2018), Instituto de Previdência dos Servidores Municipais da Água Preta, Serviço Autônomo de Água Preta - SAAE (Dados Externos até 31/12/2016), Instituto de Previdência dos Servidores Municipais da Água Preta, Fundo Municipal de Educação da Água Preta, Câmara Municipal de Vereadores, Serviço Autônomo de Água e Esgoto de Água Preta

Anexo 9 da Lei Nº 4.320/64 - Demonstrativo da Despesa por Órgãos e Funções

Órgão	Unidade Orçamentária	Valores em R\$ - Período: Orçamento/2010			
		Legislativa	Judiciária	Essencial à Justiça	Administração
300 - PODER EXECUTIVO					
	2001 - GABINETE DO PREFEITO				6.172.545,00
	2002 - SECRETARIA EXECUTIVA MUNICIPAL DE ADMINISTRAÇÃO E GESTÃO DO PATRIMÔNIO				1.572.545,00
	2003 - SECRETARIA EXECUTIVA MUNICIPAL DE FINANÇAS PÚBLICAS				1.819.000,00
	2004 - SECRETARIA EXECUTIVA MUNICIPAL DE GOVERNO, ARTICULAÇÃO E DEFESA SOCIAL				1.255.000,00
	2005 - SECRETARIA EXECUTIVA MUNICIPAL DE INFRAESTRUTURA E TRÂNSITO				1.321.000,00
	2010 - COMSUL - Consórcio Público dos Municípios da Mata Sul Pernambucana (Secretaria Executiva)				160.000,00
300 - INSTITUTO DE PREVIDÊNCIA DOS SERVIDORES MUNICIPAIS DA ÁGUA PRETA		4.211.660,00			45.000,00
	5001 - INSTITUTO DE PREVIDÊNCIA DOS SERVIDORES MUNICIPAIS DA ÁGUA PRETA	4.211.660,00			715.000,00
300 - PODER LEGISLATIVO					715.000,00
	1001 - CORPO DELIBERATIVO E SECRETARIA				
	Tota	4.211.660,00			6.887.545,00

Anexo 9 da Lei Nº 4.320/64 - Demonstrativo da Despesa por Órgãos e Funções

Órgão	Unidade Orçamentária	Valores em R\$ - Período: Orçamento/20:				
		Segurança Pública	Relações Exteriores	Assistência Social	Previdência Social	Saúde
300 - PODER EXECUTIVO		39.000,00				
2005 - SECRETARIA EXECUTIVA MUNICIPAL DE INFRAESTRUTURA E TRÂNSITO		39.000,00				1.000,00
2010 - COMSUL - Consórcio Público dos Municípios da Mata Sul Pernambucana (Secretaria Executiva)						21.834.945,00
300 - FUNDO MUNICIPAL DE SAÚDE						3.000,00
3001 - SECRETARIA EXECUTIVA MUNICIPAL DE SAÚDE						21.831.945,00
3002 - FUNDO MUNICIPAL DE SAÚDE						
300 - FUNDO MUNICIPAL DE ASSISTÊNCIA SOCIAL						
4001 - SECRETARIA EXECUTIVA MUNICIPAL DE DESENVOLVIMENTO SOCIAL, CIDADANIA E DIREITOS HUMANOS						
4002 - FUNDO MUNICIPAL DE ASSISTÊNCIA SOCIAL						
4003 - FUNDO MUNICIPAL DOS DIREITOS DA CRIANÇA E DO ADOLESCENTE						
300 - INSTITUTO DE PREVIDÊNCIA DOS SERVIDORES MUNICIPAIS DA ÁGUA PRETA						
5001 - INSTITUTO DE PREVIDÊNCIA DOS SERVIDORES MUNICIPAIS DA ÁGUA PRETA						
Total		39.000,00		3.247.000,00	10.010.000,00	21.835.945,00

Anexo 9 da Lei Nº 4.320/64 - Demonstrativo da Despesa por Órgãos e Funções

Órgão	Unidade Orçamentária	Valores em R\$ - Período: Orçamento/20:				
		Trabalho	Educação	Cultura	Direitos da Cidadania	Urbanismo
300 - PODER EXECUTIVO	2001 - GABINETE DO PREFEITO				39.000,00	
	2005 - SECRETARIA EXECUTIVA MUNICIPAL DE INFRAESTRUTURA E TRANSITO				39.000,00	
	2007 - SECRETARIA EXECUTIVA MUNICIPAL DE EDUCAÇÃO, ESPORTES E CULTURA		5.319.150,00	632.000,00		
300 - FUNDO MUNICIPAL DE ASSISTENCIA SOCIAL	4001 - SECRETARIA EXECUTIVA MUNICIPAL DE DESENVOLVIMENTO SOCIAL, CIDADANIA E DIREITOS HUMANOS		19.387.000,00		49.000,00	
300 - Fundo Municipal de Educação da Água Preta	7001 - FUNDEB - FUNDO DE MANUTENÇÃO E DESENVOLVIMENTO DA EDUCAÇÃO BÁSICA E DE VALORIZAÇÃO DOS PROFISSIONAIS DA EDUCAÇÃO		19.387.000,00		49.000,00	4.048.700,00
Total			24.706.150,00	632.000,00	88.000,00	4.048.700,00

Anexo 9 da Lei Nº 4.320/64 - Demonstrativo da Despesa por Órgãos e Funções

Órgão	Unidade Orçamentária	Valores em R\$ - Período: Orçamento/20:				
		Habituação	Saneamento	Gestão Ambiental	Ciência e Tecnologia	Agricultura
300 - PODER EXECUTIVO					11.000,00	
2002 - SECRETARIA EXECUTIVA MUNICIPAL DE ADMINISTRAÇÃO E GESTÃO DO PATRIMÔNIO					11.000,00	
2005 - SECRETARIA EXECUTIVA MUNICIPAL DE INFRAESTRUTURA E TRÂNSITO	20.000,00	1.507.000,00				
2006 - SECRETARIA EXECUTIVA MUNICIPAL DE DESENVOLVIMENTO RURAL E MEIO AMBIENTE		100.000,00	666.000,00			798.000,00
2011 - COMSUL - Consórcio Público dos Municípios da Mata Sul Pernambucana (Núcleo Intermunicipal de Saneamento Básico)		2.776.000,00				
300 - SERVIÇO AUTÔNOMO DE ÁGUA E ESGOTO DA ÁGUA PRETA		2.776.000,00				
6001 - SERVIÇO AUTÔNOMO DE ÁGUA E ESGOTO DA ÁGUA PRETA		2.776.000,00				
Total		20.000,00	4.383.000,00	666.000,00	11.000,00	798.000,00

Anexo 9 da Lei Nº 4.320/64 - Demonstrativo da Despesa por Órgãos e Funções

Órgão	Unidade Orçamentária	Valores em R\$ - Período: Orçamento/20:				
		Organização Agrária	Indústria	Comércio e Serviços	Comunicações	Energia
300 - PODER EXECUTIVO				169.000,00		
2004 - SECRETARIA EXECUTIVA MUNICIPAL DE GOVERNO, ARTICULAÇÃO E DEFESA SOCIAL				162.000,00		
2005 - SECRETARIA EXECUTIVA MUNICIPAL DE INFRAESTRUTURA E TRANSITO				7.000,00		388.000,00
	Total			169.000,00		388.000,00

Anexo 9 da Lei Nº 4.320/64 - Demonstrativo da Despesa por Órgãos e Funções

Órgão	Unidade Orçamentária	Valores em R\$ - Período: Orçamento/2018				Total
		Transporte	Desporto e Lazer	Encargos Especiais	Reserva de Contingência	
300	PODER EXECUTIVO					22.810.395,00
	2001 - GABINETE DO PREFEITO					1.611.545,00
	2002 - SECRETARIA EXECUTIVA MUNICIPAL DE ADMINISTRAÇÃO E GESTÃO DO PATRIMÔNIO					1.830.000,00
	2003 - SECRETARIA EXECUTIVA MUNICIPAL DE FINANÇAS PÚBLICAS					3.609.000,00
	2004 - SECRETARIA EXECUTIVA MUNICIPAL DE GOVERNO, ARTICULAÇÃO E DEFESA SOCIAL			1.534.000,00	820.000,00	1.483.000,00
	2005 - SECRETARIA EXECUTIVA MUNICIPAL DE INFRAESTRUTURA E TRÂNSITO	450.000,00				6.619.700,00
	2006 - SECRETARIA EXECUTIVA MUNICIPAL DE DESENVOLVIMENTO RURAL E MEIO AMBIENTE					1.464.000,00
	2007 - SECRETARIA EXECUTIVA MUNICIPAL DE EDUCAÇÃO, ESPORTES E CULTURA		93.000,00	3.000,00		6.047.150,00
	2010 - COMSUL - Consórcio Público dos Municípios da Mata Sul Pernambucana (Secretaria Executiva)					46.000,00
	2011 - COMSUL - Consórcio Público dos Municípios da Mata Sul Pernambucana (Núcleo Inter municipal de Saneamento Básico)					100.000,00
300	FUNDO MUNICIPAL DE SAÚDE					21.838.945,00
	3001 - SECRETARIA EXECUTIVA MUNICIPAL DE SAÚDE					3.000,00
	3002 - FUNDO MUNICIPAL DE SAÚDE			4.000,00		21.835.945,00
300	FUNDO MUNICIPAL DE ASSISTÊNCIA SOCIAL					3.300.000,00
	4001 - SECRETARIA EXECUTIVA MUNICIPAL DE DESENVOLVIMENTO SOCIAL, CIDADANIA E DIREITOS HUMANOS					480.000,00
	4002 - FUNDO MUNICIPAL DE ASSISTÊNCIA SOCIAL			4.000,00		2.581.000,00
	4003 - FUNDO MUNICIPAL DOS DIREITOS DA CRIANÇA E DO ADOLESCENTE					239.000,00
300	INSTITUTO DE PREVIDÊNCIA DOS SERVIDORES MUNICIPAIS DA ÁGUA PRETA			60.000,00		10.785.000,00
	5001 - INSTITUTO DE PREVIDÊNCIA DOS SERVIDORES MUNICIPAIS DA ÁGUA PRETA			60.000,00		10.785.000,00
300	Fundo Municipal de Educação da Água Preta					19.387.000,00
	7001 - FUNDEB - FUNDO DE MANUTENÇÃO E DESENVOLVIMENTO DA EDUCAÇÃO BÁSICA E DE VALORIZAÇÃO DOS PROFISSIONAIS DA EDUCAÇÃO					19.387.000,00
300	PODER LEGISLATIVO					4.211.660,00
	1001 - CORPO DELIBERATIVO E SECRETARIA					4.211.660,00
300	SERVIÇO AUTÔNOMO DE ÁGUA E ESGOTO DA ÁGUA PRETA			1.891.000,00		4.667.000,00
	6001 - SERVIÇO AUTÔNOMO DE ÁGUA E ESGOTO DA ÁGUA PRETA			1.891.000,00		4.667.000,00
Total		450.000,00	93.000,00	3.496.000,00	820.000,00	87.000.000,00

Resumo

87.000.000,00
87.000.000,00

Total das Funções

TOTAL GERAL

idades Consolidadas: Prefeitura Municipal da Água Preta, Fundo Municipal de Saúde da Água Preta, Fundo Municipal de Assistência Social de Água Preta, Câmara Municipal de Vereadores (Dados externos até 2018), Instituto de Previdência dos Servidores Municipais da Água Preta, Serviço Autônomo de Água Preta, SAGOS (Dados Externos até 31/12/2016), Instituto de Previdência dos Servidores Municipais da Água Preta, Fundo Municipal de Educação da Água Preta, Câmara Municipal de Vereadores, Serviço Autônomo de Água e Esgoto de Água Preta



ÁGUA PRETA - PE

DESCRIÇÃO DA FINALIDADE DOS ÓRGÃOS (Parágrafo Único do art. 22 da Lei 4.320/64)	
ÓRGÃO	PRINCIPAIS FINALIDADES/LEGISLAÇÃO Lei Municipal Nº 1.813 de 31/01/2017
Gabinete do Prefeito	<p>Art. 49. O Gabinete do Prefeito tem por finalidade promover as relações públicas, preparar, registrar, publicar e divulgar os atos do Município, além de outras atividades correlatas tais quais o (a):</p> <ul style="list-style-type: none">I - assessoramento das demandas de agendamento com o Prefeito;II - assessoramento quanto aos processos administrativos dirigidos ao Prefeito;III - coordenação, elaboração e trâmite de solicitações e de protocolo;IV – coleta de dados e informações para a tomada de decisões do Prefeito.V - promoção das atividades de coordenação político-administrativa da administração municipal com os munícipes, entidades e associações de classe;VI – recebimento e processamento de todas as demandas oriundas da Ouvidoria Municipal, dando-lhes os encaminhamentos necessários; eVII – responsabilidade pela comunicação interna entre todos os órgãos da administração direta e indireta. <p>Parágrafo único. Diante das atribuições da Chefia de Gabinete acima especificadas, caberá ainda em sua estrutura o suporte de assessoria técnica e administrativa diretamente ao Prefeito, pois, este é o órgão encarregado de produzir todos os atos oficiais que devam ser assinados pelo Prefeito, além de controlar os móveis e utensílios, instalações, equipamentos e material de consumo promovendo e supervisionando o sistema de arquivo e protocolo do Gabinete, controlando também a frequência e os assuntos ligados aos servidores lotados no Gabinete, comunicando ao Departamento de Pessoal as faltas e outras ocorrências típicas da função.</p>
Secretaria Executiva Municipal de Administração e Gestão do Patrimônio	<p>Art. 23. A Secretaria Executiva Municipal de Administração e Gestão do Patrimônio é o órgão central dos Sistemas de Pessoal, de Material e Patrimônio, e de Serviços Auxiliares, responsável pela formulação de objetivos, estudos</p>



ÁGUA PRETA - PE

	<p>pertinentes aos serviços de pessoal e de atividades auxiliares dos órgãos e entidades da Administração Direta Municipal.</p> <p>§1º Responde, ainda, pela aquisição, guarda, padronização, distribuição, conservação, controle e registro do material de consumo, dos bens móveis e imóveis da Prefeitura, ensejando a vigilância, zelo, serviços de protocolo e arquivamento definitivo dos papéis da Prefeitura.</p> <p>§2º É de incumbência ainda da Secretaria Executiva Municipal de Administração e Gestão do Patrimônio, além das atividades já declinadas, o registro dos atos de pessoal da Administração Direta, ensejando a coordenação das ações de compras dos órgãos sem autonomia administrativa, vinculados a Administração Direta, bem como a manutenção do controle de expediente, conservação patrimonial, protocolo, arquivo e controle de compras.</p> <p>Art. 24. Cabe enfim, a Secretaria Executiva Municipal de Administração e Gestão do Patrimônio em linhas gerais, promover e monitorar a implantação de políticas públicas de administração e gestão patrimonial da Prefeitura da Água Preta - PE.</p>
<p>Secretaria Executiva Municipal de Finanças Públicas</p>	<p>Art. 26. A Secretaria Executiva Municipal das Finanças é o órgão central do Sistema de Contabilidade e execução orçamentária direta e indireta do Município, responsável pela formulação de seus objetivos, execução, fiscalização, estudo, normatização, orientação, padronização, e controle, responsabilizando-se também pelas atividades de lançamento, arrecadação e fiscalização dos tributos e rendas municipais e pelo recebimento, pagamento, guarda e movimentação do dinheiro e de outros valores do Município.</p> <p>Parágrafo único. É ainda de competência da Secretaria Executiva Municipal das Finanças Públicas fiscalizar e arrecadar as dívidas públicas, internas e externas do município, bem como, assimilar estudos e pesquisas para acompanhamento da conjuntura econômica e fixação de preços públicos, contabilizando as contas do Município, arrecadando, guardando e aplicando os recursos financeiros, como também, celebrando convênios com órgãos federais e estaduais que objetivem o aprimoramento da fiscalização e melhoramento da arrecadação.</p> <p>Art. 27. A Secretaria Executiva Municipal das Finanças Públicas é ainda o órgão encarregado de promover a fiscalização</p>



ÁGUA PRETA - PE

	<p>das posturas municipais, dos ambulantes e feirantes, das edificações e loteamentos, através do Departamento de Tributação e Receita.</p> <p>Parágrafo único. Cabe enfim, a Secretaria Executiva Municipal das Finanças Públicas planejar e executar a política financeira e tributária do Município, promovendo o equilíbrio entre a receita, a despesa e a modernização administrativa para garantir o desenvolvimento da cidade e a qualidade na prestação dos serviços.</p> <p>Art. 28. No cumprimento de seus objetivos a Secretaria Executiva Municipal das Finanças Públicas exercerá, prioritariamente, os serviços de:</p> <ul style="list-style-type: none">I - apoio ao planejamento das ações do Governo Municipal;II - fiscalização e arrecadação dos tributos municipais;III - contabilidade e controles financeiros;IV - administração tributária;V - inscrição de contribuintes;VI - processamento da dívida ativa, para execução por parte do setor jurídico competente, que compõe a Procuradoria Geral do Município;VII - licenciamento e fiscalização das atividades econômicas, inclusive feirantes, ambulantes, edificações e loteamentos; eVIII - fiscalização sobre a produção, distribuição e comércio de gêneros alimentícios e dos recintos franqueados ao público.
<p>Secretaria Executiva Municipal de Governo, Articulação e Defesa Social</p>	<p>Art. 36. A Secretaria Executiva Municipal de Governo, Articulação e Defesa Social é o órgão da administração direta responsável pelas relações institucionais com os demais órgãos dos 03 (três) Poderes: Executivo, Legislativo e Judiciário nas esferas Federal, Estadual e Municipal, além de:</p> <ul style="list-style-type: none">I – responsabilizar-se pela interlocução com a Câmara Municipal e a discussão dos projetos de lei com os vereadores;II - interlocutar com os partidos políticos da base de apoio à administração e da oposição;III – relacionar-se com as esferas governamentais da União e do Estado;IV – interagir com as secretarias, autarquias e fundações municipais, bem como outros entes acaso existentes;



ÁGUA PRETA - PE

V - exercer as atividades de relações públicas;

VI - receber as solicitações, requerimentos e indicações dos vereadores, encaminhando-as, respondendo-as e tomando as providências necessárias; e

VII - promover as atividades de coordenação político-administrativa da Administração Municipal com as autoridades federais, estaduais como também de outros municípios.

Parágrafo único. A Secretaria Municipal de que trata o *caput* deste artigo, no tocante ao âmbito da Defesa Social terá, além de outras finalidades prevista em lei, articular a definição e a implementação das políticas sociais do Município de forma integrada e intersetorial, ensejando também no uso das suas atribuições:

I - planejar, coordenar e implementar, dentro dos seus limites de competência, as políticas de defesa social e antidrogas;

II - articular com as instâncias públicas federal e estadual e com a sociedade, visando auxiliar na potencialização das ações e dos resultados na área de segurança pública;

III - formular e coordenar o desenvolvimento das políticas municipais de defesa civil, por meio de articulação dos esforços das instituições públicas e da sociedade;

IV - proteger os bens, serviços e instalações pertencentes ao Município;

V - exercer a atividade de orientação e proteção dos agentes públicos municipais, incluindo os servidores no exercício de suas funções;

VI - auxiliar o exercício da fiscalização municipal, sempre que estiverem em risco os bens, os serviços e as instalações municipais;

VII - executar ações de interação com os cidadãos em assuntos relacionados à defesa social;

VIII - coordenar a elaboração e a implementação do Plano Municipal de Defesa Social no âmbito das ações do Município da Água Preta - PE;

IX - promover a cooperação entre as instâncias de segurança pública federal e estadual, articulando-se com os demais órgãos da Administração Pública Municipal e a sociedade, visando a realização e a otimização de ações de interesse do Município, no âmbito do Sistema Municipal de Defesa Social e Prevenção à Violência; e

X - exercer outras atividades destinadas à consecução de seus objetivos.

Art. 37. Caberá ainda a Secretaria Executiva Municipal de Governo, Articulação e Defesa Social apoiar o Chefe do Poder



ÁGUA PRETA - PE

	<p>Executivo Municipal na sua missão de governar a cidade e, em conjunto com o colegiado de gestão, direcionar os planos estratégicos, visando o bem-estar da população e ainda, participar ativamente das decisões políticas e administrativas da gestão municipal, acompanhando a execução dos planos elaborados para o desenvolvimento da cidade e de seus cidadãos.</p>
<p>Secretaria Executiva Municipal de Infraestrutura e Trânsito</p>	<p>Art. 30. A Secretaria Executiva Municipal de Infraestrutura e Trânsito é o órgão central da Prefeitura responsável pela elaboração, fiscalização e execução do projeto na área de obras, infraestrutura e urbanização, ainda, pela execução do plano integrado da Água Preta - PE, pela construção das obras de habitação, estradas municipais, pontes, bueiros, pavimentação e outras obras e serviços de engenharia.</p> <p>Parágrafo único. A Secretaria Executiva Municipal de Infraestrutura e Trânsito caberá em suas atividades, a implantação de programas de obras municipais de engenharia, nas áreas de edificação, pontes e drenagem, pavimentação e iluminação pública com qualidade, custos e prazos adequados, contribuindo para o bem-estar da população.</p> <p>Art. 31. São ainda competências da Secretaria Executiva Municipal de Infraestrutura e Trânsito executar a política municipal territorial inserida no Plano Diretor, por meio da integração e de suas interfaces com as políticas nacionais e estaduais que regem o desenvolvimento e a modernização das demandas de limpeza, acessibilidade e saneamento, promovendo a qualidade de vida do cidadão como direito ao desenvolvimento urbano sustentável.</p> <p>Parágrafo único. Em vista das atribuições e tarefas estabelecidas para a Secretaria Executiva Municipal de Infraestrutura e Trânsito, compete ainda, gerenciar e fiscalizar a execução das modalidades do transporte público de passageiros no Município; gerenciar e fiscalizar o trânsito, realizando a sinalização; realizar o gerenciamento e a manutenção da frota municipal, seguindo além dessas, as regras, atribuições e atividades estabelecidas em leis específicas, atuando em pareceria com o DEMUTRAN (Departamento Municipal de Trânsito da Água Preta - PE), ou outro órgão que venha a lhe substituir, tudo para o seu bom e zeloso desempenho funcional.</p>
<p>Secretaria Executiva Municipal de Desenvolvimento Rural e Meio Ambiente</p>	<p>Art. 33. A Secretaria Executiva Municipal de Desenvolvimento Rural e Meio Ambiente é o órgão central da Prefeitura responsável pela elaboração, fiscalização e execução do projeto de Desenvolvimento Rural e Ambiental, devendo</p>



ÁGUA PRETA - PE

formular, planejar e executar a política de preservação e conservação ambiental do município de forma integrada e compartilhada com a população, promovendo a continuidade e elevação da qualidade de vida.

Parágrafo único. Em meio às atividades desempenhadas pela Secretaria Executiva Municipal de Desenvolvimento Rural e Meio Ambiente, caberá:

I - participar da formulação e coordenar políticas públicas relacionadas com o desenvolvimento rural sustentável e a preservação ambiental;

II - atualizar processos, métodos e sistemas para modernizar a vida rural, superando a separação campo x cidade, prestando assessoria direta ao homem do campo durante o ano todo.

Art. 34. Em meio às atribuições da Secretaria, caberá fomentar o desenvolvimento econômico e tecnológico de manejo, com foco na inovação e de maneira sustentável, ensejando ao homem do campo uma melhor qualidade de vida, além de possuir como diretrizes centrais tocante ao Meio Ambiente:

I - planejamento e gestão ambiental (Agenda 21 local);

II - fortalecimento da gestão ambiental pública (Governo e Conselho);

III - incorporação da dimensão ambiental nas políticas, planos, programas, projetos e atos da administração pública;

IV - incentivo à realização de atividades conjuntas pelos órgãos federais, estaduais e municipais para a elevação da qualidade ambiental, prevenção, controle e recuperação de sua degradação;

V - formação de uma consciência pública voltada para a necessidade de melhoria e proteção da qualidade ambiental;

VI - promoção de programas sistemáticos de educação ambiental, em caráter formal e informal, e de meios de conscientização pública, visando a proteção do meio ambiente;

VII - fomentar a adoção de medidas mitigadoras que visem minimizar e/ou reduzir os impactos ambientais;

VIII - orientação do processo de ordenamento territorial e a necessidade de racionalização do uso dos recursos naturais;

IX - desenvolver programa especiais de recuperação e uso dos rios;

X - estabelecimento de arcabouço legal sobre as várias esferas que perpassam a questão ambiental no Município da Água Preta - PE;

XI - fiscalização, monitoramento e licenciamento



ÁGUA PRETA - PE

	<p>ambiental; e</p> <p>XII - subsidiar e orientar o governo para que as ações referente as obras, serviços e etc, tenham planejamento e gestão ambiental de acordo com a legislação em vigor.</p>
<p>Secretaria Executiva Municipal de Educação, Esportes e Cultura</p>	<p>Art. 13. A Secretaria Municipal de Educação, Esportes e Cultura é o órgão central da Prefeitura encarregado do planejamento, coordenação, administração e execução da política educacional no Município, mantendo com a cooperação técnica e financeira da União e do Estado, programas de educação da pré-escola e do ensino fundamental, o transporte e a merenda escolar para os alunos das unidades escolares do Município, além do desenvolvimento de atividades culturais e esportivas.</p> <p>Art. 14. São ainda competências da Secretaria de Educação, Esportes e Cultura promover a integração das escolas municipais urbanas e rurais com as políticas estadual e nacional de qualidade e universalização da educação básica trilhando pela qualidade do ensino, a valorização do magistério e a democratização da gestão escolar.</p> <p>Art. 15. As atribuições principais, características e desempenho de atividades no âmbito da Secretaria Executiva Municipal de Educação serão:</p> <p>I - atuar como um agente ativo do desenvolvimento local, assegurando educação de qualidade para o exercício da cidadania às crianças, jovens e adultos da rede municipal de ensino;</p> <p>II - fomentar a prática educacional aos munícipes, como forma de promover a instrução e o conhecimento, ensejando a inserção e a promoção social, preparando o cidadão para a vida, e para o campo de trabalho;</p> <p>III - planejamento e coordenação educacional, usando os recursos inerentes e os meios necessários para contemplação e exercício das suas atividades e competência.</p> <p>IV - planejar e executar a política municipal de esportes, definindo e promovendo eventos do calendário esportivo, ensejando como objetivo maior da Secretaria, a promoção, a participação desportiva, a valorização do lazer coletivo e a democratização do uso de equipamentos e praças esportivas; e</p> <p>V - fomentar a prática de esporte, lazer e atividade física ao cidadão aguapretano, como forma de promover a saúde e o</p>



ÁGUA PRETA - PE

	<p>bem-estar, a inserção e a promoção social.</p>
<p>Secretaria Executiva Municipal de Saúde</p>	<p>Art. 17. A Secretaria Executiva Municipal de Saúde é o órgão central do Sistema Municipal de Saúde, responsável pela formulação da política municipal de saúde e ambiental, pela coordenação, planejamento, implantação, execução, das metas do governo na área da saúde, competindo-lhe também promover estudos, normatização, orientação, controle e fiscalização dos assuntos pertinentes a sua área de atuação.</p> <p>Art. 18. Compete ainda a Secretaria Executiva Municipal de Saúde, acompanhar ou promover a execução dos convênios de sua área de ação, celebrados com o governo federal e estadual, promover estudos, planejamentos e elaborar programas sobre questões sanitárias e visando prevenções epidemiológicas e combate a doenças transmissíveis.</p> <p>§1º É também de sua competência, prestar, em caráter suplementar, assistência médica em geral, odontológica, ambulatorial ou acompanhar e fiscalizar estes serviços quando forem prestados por entidade própria ou através de convênios, nos termos da legislação pertinente.</p> <p>§2º Cabe enfim, a Secretaria Municipal de Saúde, planejar e executar a política de saúde para o Município, responsabilizando-se pela gestão e regulação dos serviços próprios e conveniados, monitorando doenças e agravos, realizando a vigilância sanitária sobre produtos e serviços de interesse da saúde, visando, com isso, uma população mais saudável.</p> <p>§3º Deverá, ainda em meio as suas atribuições, integrar-se ao Sistema Único de Saúde (SUS), ensejando nas suas interfaces o estreitamento de laço político-administrativo com a União e o Estado, devendo monitorar, fiscalizar e auditar convênios com entes privados que prestam serviço ao SUS, promovendo a qualidade de vida do cidadão no que diz respeito à atenção integral à saúde básica preventiva, individual e coletiva</p>
<p>Secretaria Executiva Municipal de Desenvolvimento Social, Cidadania e Direitos Humanos</p>	<p>Art. 20. A Secretaria Executiva Municipal de Desenvolvimento Social, Cidadania e Direitos Humanos é o órgão central do sistema de desenvolvimento social e humano do Município, responsável em desenvolver e implantar políticas que promovam a proteção do cidadão, articulando e integrando os organismos governamentais e a sociedade de forma motivadora, com vistas à promoção do desenvolvimento social e da autonomia dos cidadãos e das cidadãs.</p> <p>Parágrafo único. É também de sua competência, a aplicação de todas as determinações da <u>Lei Orgânica da</u></p>



ÁGUA PRETA - PE

Assistência Social – LOAS e a gestão da política de combate à miséria, a implantação do Programa da Economia Solidária como formas de desenvolvimento humano.

Art. 21. É de atribuição da Secretaria Executiva Municipal de Desenvolvimento Social e Cidadania:

I - planejar, executar, coordenar e controlar as atividades múltiplas inseridas nas políticas do Sistema Único da Assistência Social – SUAS, visando à promoção do desenvolvimento da solidariedade e integração social das pessoas em vulnerabilidade econômica;

II - prestar assistência a população carente e as entidades sociais e comunitárias, assim como promover prioritariamente a política de atendimento à criança, ao jovem e ao idoso formando uma rede de proteção social básica e especializada, tendo como início o trabalho na família que se encontra em estado de vulnerabilidade social e risco, e a proteção de média e alta complexidade de acordo com os marcos legais do Sistema Único de Assistência Social - SUAS, da Lei Orgânica da Assistência Social – LOAS;

III - amparar às gestantes, adolescentes, deficientes e demais carentes, sem distinção de cor, credo, raça, partido político ou religião;

IV – fortalecer por meio de atos preventivos ao uso de drogas, a prestação dos serviços de atendimento a usuários e familiares;

V - desenvolver políticas de inclusão social e produtiva, atuando em articulação com a União, Estado e os municípios, consolidando o SUAS.

Parágrafo único. Na execução das atividades estampadas nos dispositivos anteriores, deve-se trilhar pela:

I - formulação de objetivos, coordenação, estudos, normatização, orientação, controle, execução e *fiscalização* dos assuntos pertinentes a política de desenvolvimento social e humano, ensejando ação comunitária no Município; e

II - criação de programas de apoio às pessoas carentes, a criança e ao idoso, defendendo os seus interesses, propiciando inclusive a implantação de creches aos filhos dos trabalhadores urbanos e rurais, do nascimento até a idade de 06 (seis) anos e asilos aos idosos, a partir de 60 (Sessenta) anos.

Demonstrativo de Compatibilidade entre PPA e a LOA

Descrição	PPA 2018 - 2021 - Valores em F				Tot
	2018	2019	2020	2021	
Unidade Gestora:					
1 - Prefeitura Municipal da Água Preta					
Orçamento:					
2001 - GABINETE DO PREFEITO					
Função: 4 - Administração					
Subfunção: 122 - Administração Geral					
Programa: 401 - GESTÃO SUPERIOR DO MUNICÍPIO					
Ação: 1.3 - AQUISIÇÃO DE VEÍCULOS, MÓVEIS, MÁQUINAS E EQUIPAMENTOS DIVERSOS,					
48 - 4.4.90.52.00					
1 - Recursos Próprios	0,00	7.000,00	7.000,00	14.000,00	33.000,00
49 - 3.1.90.11.00					
1 - Recursos Próprios	0,00	1.086.000,00	1.384.000,00	1.300.545,00	4.848.545,00
50 - 3.1.90.13.00					
1 - Recursos Próprios	0,00	750.000,00	700.000,00	794.400,00	3.044.400,00
946 - 3.1.90.94.00					
1 - Recursos Próprios	0,00	120.000,00	160.000,00	126.000,00	496.000,00
51 - 3.1.91.13.00					
1 - Recursos Próprios	0,00	2.000,00	310.000,00	157.000,00	469.000,00
52 - 3.3.90.14.00					
1 - Recursos Próprios	0,00	25.000,00	50.000,00	45.000,00	200.000,00
53 - 3.3.90.30.00					
1 - Recursos Próprios	0,00	5.000,00	5.000,00	2.145,00	17.145,00
54 - 3.3.90.33.00					
1 - Recursos Próprios	0,00	45.000,00	30.000,00	30.000,00	165.000,00
55 - 3.3.90.36.00					
1 - Recursos Próprios	0,00	3.000,00	3.000,00	2.000,00	11.000,00
56 - 3.3.90.39.00					
1 - Recursos Próprios	0,00	3.000,00	3.000,00	2.000,00	11.000,00
57 - 3.3.90.47.00					
1 - Recursos Próprios	0,00	130.000,00	120.000,00	140.000,00	425.000,00
2.4 - GESTÃO ADMINISTRATIVA DA PROCURADORIA GERAL DO MUNICÍPIO					
58 - 3.1.90.11.00					
1 - Recursos Próprios	0,00	279.000,00	254.000,00	252.000,00	889.000,00
59 - 3.1.90.13.00					
1 - Recursos Próprios	0,00	230.000,00	150.000,00	150.000,00	610.000,00
947 - 3.1.90.94.00					
1 - Recursos Próprios	0,00	35.000,00	40.000,00	30.000,00	115.000,00
60 - 3.1.91.13.00					
1 - Recursos Próprios	0,00	2.000,00	52.000,00	58.000,00	112.000,00
Valor global	0,00	3.000,00	5.000,00	2.000,00	10.000,00

Demonstrativo de Compatibilidade entre PPA e a LOA

		PPA 2018 - 2021 - Valores em F				Tot
		2018	2019	2020	2021	
Valor global						
1 - Recursos Próprios		0,00	5.000,00	5.000,00	1.000,00	16.000
61 - 3.3.90.14.00		0,00	1.000,00	1.000,00	1.000,00	4.000,1
1 - Recursos Próprios		0,00	1.000,00	1.000,00	1.000,00	4.000
62 - 3.3.90.30.00		0,00	1.000,00	1.000,00	5.000,00	8.000,1
1 - Recursos Próprios		0,00	1.000,00	1.000,00	5.000,00	8.000
63 - 3.3.90.36.00		0,00	2.000,00	2.000,00	1.000,00	7.000,1
1 - Recursos Próprios		0,00	2.000,00	2.000,00	1.000,00	7.000
64 - 3.3.90.39.00		0,00	5.000,00	3.000,00	6.000,00	17.000,1
1 - Recursos Próprios		0,00	5.000,00	3.000,00	6.000,00	17.000
2.6 - MANUTENÇÃO DAS AÇÕES DO ÓRGÃO CENTRAL DE CONTROLE INTERNO		0,00	250.000,00	232.000,00	0,00	482.000,
65 - 3.1.90.11.00		0,00	190.000,00	190.000,00	0,00	380.000,1
1 - Recursos Próprios		0,00	190.000,00	190.000,00	0,00	380.000
66 - 3.1.90.13.00		0,00	20.000,00	2.000,00	0,00	22.000,1
1 - Recursos Próprios		0,00	20.000,00	2.000,00	0,00	22.000
948 - 3.1.90.94.00		0,00	0,00	1.000,00	0,00	1.000,1
1 - Recursos Próprios		0,00	0,00	1.000,00	0,00	1.000
67 - 3.1.91.13.00		0,00	30.000,00	20.000,00	0,00	50.000,1
1 - Recursos Próprios		0,00	30.000,00	20.000,00	0,00	50.000
68 - 3.3.90.14.00		0,00	2.000,00	2.000,00	0,00	4.000,1
1 - Recursos Próprios		0,00	2.000,00	2.000,00	0,00	4.000
69 - 3.3.90.30.00		0,00	1.000,00	10.000,00	0,00	11.000,1
1 - Recursos Próprios		0,00	1.000,00	10.000,00	0,00	11.000
70 - 3.3.90.35.00		0,00	3.000,00	3.000,00	0,00	6.000,1
1 - Recursos Próprios		0,00	3.000,00	3.000,00	0,00	6.000
71 - 3.3.90.36.00		0,00	2.000,00	2.000,00	0,00	4.000,1
1 - Recursos Próprios		0,00	2.000,00	2.000,00	0,00	4.000
72 - 3.3.90.39.00		0,00	2.000,00	2.000,00	0,00	4.000,1
1 - Recursos Próprios		0,00	2.000,00	2.000,00	0,00	4.000
Programa: 405 - APOIO AOS CONSELHOS E RELAÇÕES COM A SOCIEDADE CIVIL		0,00	7.000,00	7.000,00	6.000,00	27.000,
2.7 - MANUTENÇÃO DAS AÇÕES DE GESTÃO E CONTROLE DO PATRIMÔNIO MUNICIPAL		0,00	7.000,00	7.000,00	6.000,00	27.000,
73 - 3.3.90.14.00		0,00	2.000,00	2.000,00	1.000,00	7.000,1
1 - Recursos Próprios		0,00	2.000,00	2.000,00	1.000,00	7.000
74 - 3.3.90.30.00		0,00	1.000,00	1.000,00	1.000,00	4.000,1
1 - Recursos Próprios		0,00	1.000,00	1.000,00	1.000,00	4.000
75 - 3.3.90.33.00		0,00	1.000,00	1.000,00	1.000,00	4.000,1
1 - Recursos Próprios		0,00	1.000,00	1.000,00	1.000,00	4.000
76 - 3.3.90.36.00		0,00	1.000,00	1.000,00	1.000,00	4.000,1
1 - Recursos Próprios		0,00	1.000,00	1.000,00	1.000,00	4.000

Prefeitura Municipal da Água Preta

PRAÇA DOS TRÊS PODERES, S/N - CENTRO - 55.550-000 - Água Preta/ PE
 CNPJ: 10.183.929/0001-57
<http://www.aguapreta.pe.gov.br>

99

Usuário: Água Preta
 Chave de Autenticação
 1705-5620-430
 Página
 3 / 87

Demonstrativo de Compatibilidade entre PPA e a LOA

		PPA 2018 - 2021 - Valores em F				Tot
		2018	2019	2020	2021	
Valor global						
1 - Recursos Próprios		0,00	1.000,00	1.000,00	1.000,00	4.000
77 - 3.3.90.39.00		0,00	2.000,00	2.000,00	2.000,00	8.000,1
1 - Recursos Próprios		0,00	2.000,00	2.000,00	2.000,00	8.000
Inção: 14 - Direitos da Cidadania		0,00	11.000,00	52.000,00	39.000,00	154.000,
Inção: 422 - Direitos Individuais, Coletivos e Difusos		0,00	11.000,00	52.000,00	39.000,00	154.000,
Programa: 401 - GESTÃO SUPERIOR DO MUNICÍPIO		0,00	0,00	40.000,00	14.000,00	94.000,
Inção: 2.79 - MANUTENÇÃO DAS ATIVIDADES DO FUNDO MUNICIPAL DE JUNVENTIDE, INCLUINDO		0,00	0,00	40.000,00	14.000,00	94.000,
949 - 3.3.90.30.00		0,00	0,00	3.000,00	2.000,00	8.000,1
1 - Recursos Próprios		0,00	0,00	3.000,00	2.000,00	8.000
950 - 3.3.90.31.00		0,00	0,00	3.000,00	1.000,00	7.000,1
1 - Recursos Próprios		0,00	0,00	3.000,00	1.000,00	7.000
951 - 3.3.90.32.00		0,00	0,00	1.000,00	1.000,00	3.000,1
1 - Recursos Próprios		0,00	0,00	1.000,00	1.000,00	3.000
952 - 3.3.90.36.00		0,00	0,00	9.000,00	5.000,00	23.000,1
1 - Recursos Próprios		0,00	0,00	9.000,00	5.000,00	23.000
953 - 3.3.90.39.00		0,00	0,00	24.000,00	5.000,00	53.000,1
1 - Recursos Próprios		0,00	0,00	24.000,00	5.000,00	53.000
Programa: 1401 - FORTALECIMENTO DAS POLÍTICAS PÚBLICAS DIRECIONADAS À MULHER		0,00	11.000,00	12.000,00	25.000,00	60.000,
Inção: 2.8 - MANUTENÇÃO DE AÇÕES VOLTADAS AO FORTALECIMENTO DAS POLÍTICAS PÚBLICAS		0,00	11.000,00	12.000,00	25.000,00	60.000,
78 - 3.3.90.30.00		0,00	3.000,00	3.000,00	1.000,00	10.000,1
1 - Recursos Próprios		0,00	3.000,00	3.000,00	1.000,00	10.000
79 - 3.3.90.36.00		0,00	3.000,00	5.000,00	1.000,00	14.000,1
1 - Recursos Próprios		0,00	3.000,00	5.000,00	1.000,00	14.000
80 - 3.3.90.39.00		0,00	5.000,00	4.000,00	23.000,00	36.000,1
1 - Recursos Próprios		0,00	5.000,00	4.000,00	23.000,00	36.000
idade Orçamentária: 2002 - SECRETARIA EXECUTIVA MUNICIPAL DE ADMINISTRAÇÃO E G		0,00	1.924.580,00	2.064.000,00	1.836.000,00	7.654.580,1
Inção: 4 - Administração		0,00	1.893.580,00	2.033.000,00	1.806.000,00	7.551.580,
Inção: 122 - Administração Geral		0,00	1.890.580,00	2.030.000,00	1.803.000,00	7.539.580,
Programa: 403 - GESTÃO DA SECRETARIA EXECUTIVA DE ADMINISTRAÇÃO E GESTÃO DO PATRIMÔNIO		0,00	1.774.580,00	1.840.000,00	1.743.000,00	7.129.580,
Inção: 1.4 - AQUISIÇÃO DE VEÍCULOS, MÓVEIS, MÁQUINAS E EQUIPAMENTOS DIVERSOS,		0,00	35.000,00	50.000,00	50.000,00	145.000,
81 - 4.4.90.52.00		0,00	35.000,00	50.000,00	10.000,00	145.000,1
1 - Recursos Próprios		0,00	5.000,00	30.000,00	10.000,00	75.000
30 - Alienação de Bens		0,00	30.000,00	20.000,00	0,00	70.000
Inção: 2.9 - MANUTENÇÃO DAS ATIVIDADES GERAIS DA SECRETARIA DE ADMINISTRAÇÃO E		0,00	1.529.580,00	1.455.000,00	1.530.000,00	5.822.580,
82 - 3.1.90.04.00		0,00	110.000,00	30.000,00	20.000,00	170.000,1
1 - Recursos Próprios		0,00	110.000,00	30.000,00	20.000,00	170.000

Prefeitura Municipal da Água Preta

PRAÇA DOS TRÊS PODERES, S/N - CENTRO - 55.550-000 - Água Preta/ PE

CNPJ: 10.183.929/0001-57

<http://www.aguapreta.pe.gov.br>

Demonstrativo de Compatibilidade entre PPA e a LOA

	2018	2019	2020	2021	Tot
83 - 3.1.90.11.00	700.000,00	600.000,00	450.000,00	625.000,00	2.375.000,00
1 - Recursos Próprios	700.000,00	600.000,00	450.000,00	625.000,00	2.375.000,00
84 - 3.1.90.13.00	24.000,00	60.000,00	60.000,00	62.000,00	206.000,00
1 - Recursos Próprios	24.000,00	60.000,00	60.000,00	62.000,00	206.000,00
86 - 3.1.90.16.00	3.000,00	3.000,00	3.000,00	1.000,00	10.000,00
1 - Recursos Próprios	3.000,00	3.000,00	3.000,00	1.000,00	10.000,00
485 - 3.1.90.59.00	90.000,00	80.000,00	80.000,00	10.000,00	260.000,00
1 - Recursos Próprios	90.000,00	80.000,00	80.000,00	10.000,00	260.000,00
87 - 3.1.90.92.00	5.000,00	3.000,00	3.000,00	1.000,00	12.000,00
1 - Recursos Próprios	5.000,00	3.000,00	3.000,00	1.000,00	12.000,00
955 - 3.1.90.94.00	0,00	30.000,00	130.000,00	81.000,00	241.000,00
1 - Recursos Próprios	0,00	30.000,00	130.000,00	81.000,00	241.000,00
88 - 3.1.90.96.00	2.000,00	2.000,00	2.000,00	1.000,00	7.000,00
1 - Recursos Próprios	2.000,00	2.000,00	2.000,00	1.000,00	7.000,00
85 - 3.1.91.13.00	180.000,00	70.000,00	70.000,00	45.000,00	365.000,00
1 - Recursos Próprios	180.000,00	70.000,00	70.000,00	45.000,00	365.000,00
954 - 3.1.91.92.00	0,00	2.000,00	2.000,00	1.000,00	5.000,00
1 - Recursos Próprios	0,00	2.000,00	2.000,00	1.000,00	5.000,00
89 - 3.3.90.14.00	7.580,00	4.000,00	4.000,00	1.000,00	16.580,00
1 - Recursos Próprios	7.580,00	4.000,00	4.000,00	1.000,00	16.580,00
90 - 3.3.90.30.00	100.000,00	110.000,00	110.000,00	125.000,00	445.000,00
1 - Recursos Próprios	100.000,00	110.000,00	110.000,00	125.000,00	445.000,00
91 - 3.3.90.33.00	2.000,00	2.000,00	2.000,00	1.000,00	7.000,00
1 - Recursos Próprios	2.000,00	2.000,00	2.000,00	1.000,00	7.000,00
93 - 3.3.90.34.00	10.000,00	5.000,00	5.000,00	1.000,00	21.000,00
1 - Recursos Próprios	10.000,00	5.000,00	5.000,00	1.000,00	21.000,00
92 - 3.3.90.36.00	20.000,00	20.000,00	15.000,00	32.000,00	87.000,00
1 - Recursos Próprios	20.000,00	20.000,00	15.000,00	32.000,00	87.000,00
94 - 3.3.90.37.00	2.000,00	2.000,00	2.000,00	1.000,00	7.000,00
1 - Recursos Próprios	2.000,00	2.000,00	2.000,00	1.000,00	7.000,00
95 - 3.3.90.39.00	250.000,00	407.000,00	300.000,00	475.000,00	1.432.000,00
1 - Recursos Próprios	250.000,00	407.000,00	300.000,00	475.000,00	1.432.000,00
96 - 3.3.90.47.00	20.000,00	20.000,00	20.000,00	55.000,00	115.000,00
1 - Recursos Próprios	20.000,00	20.000,00	20.000,00	55.000,00	115.000,00
97 - 3.3.90.92.00	4.000,00	5.000,00	30.000,00	2.000,00	41.000,00
1 - Recursos Próprios	4.000,00	5.000,00	30.000,00	2.000,00	41.000,00
2.10 - CONTRATAÇÃO DE SERVIÇOS DE CONSULTORIAS E ASSESSORIAS TÉCNICAS,	210.000,00	335.000,00	385.000,00	232.000,00	1.162.000,00

Demonstrativo de Compatibilidade entre PPA e a LOA

		PPA 2018 - 2021 - Valores em F				Tot
		2018	2019	2020	2021	
Valor global						
98 - 3.3.90.35.00		0,00	300.000,00	360.000,00	230.000,00	1.060.000,00
1 - Recursos Próprios		0,00	300.000,00	360.000,00	230.000,00	1.060.000,00
99 - 3.3.90.36.00		0,00	5.000,00	5.000,00	1.000,00	21.000,00
1 - Recursos Próprios		0,00	5.000,00	5.000,00	1.000,00	21.000,00
100 - 3.3.90.39.00		0,00	30.000,00	20.000,00	1.000,00	81.000,00
1 - Recursos Próprios		0,00	30.000,00	20.000,00	1.000,00	81.000,00
Programa: 404 - GESTÃO ADMINISTRATIVA DO PATRIMÔNIO MUNICIPAL						
Ação: 2.11 - MANUTENÇÃO DAS AÇÕES DE GESTÃO E CONTROLE DO PATRIMÔNIO MUNICIPAL,						
101 - 3.3.90.30.00		0,00	28.000,00	28.000,00	16.000,00	88.000,00
1 - Recursos Próprios		0,00	28.000,00	28.000,00	16.000,00	88.000,00
102 - 3.3.90.36.00		0,00	8.000,00	8.000,00	2.000,00	23.000,00
1 - Recursos Próprios		0,00	8.000,00	8.000,00	2.000,00	23.000,00
103 - 3.3.90.39.00		0,00	15.000,00	15.000,00	12.000,00	50.000,00
1 - Recursos Próprios		0,00	15.000,00	15.000,00	12.000,00	50.000,00
Programa: 406 - CONSÓRCIOS E COOPERAÇÕES TÉCNICO-FINANCEIRAS COM ENTES FEDERADOS						
Ação: 2.12 - CONTRIBUIÇÃO A CONSÓRCIOS E COOPERAÇÃO TÉCNICA E FINANCEIRA COM ENTES						
108 - 3.3.50.41.00		0,00	162.000,00	32.000,00	28.000,00	322.000,00
1 - Recursos Próprios		0,00	162.000,00	32.000,00	28.000,00	322.000,00
104 - 3.3.71.70.00		0,00	150.000,00	20.000,00	20.000,00	280.000,00
1 - Recursos Próprios		0,00	150.000,00	20.000,00	20.000,00	280.000,00
105 - 3.3.90.30.00		0,00	5.000,00	5.000,00	5.000,00	18.000,00
1 - Recursos Próprios		0,00	5.000,00	5.000,00	5.000,00	18.000,00
106 - 3.3.90.36.00		0,00	1.000,00	1.000,00	1.000,00	4.000,00
1 - Recursos Próprios		0,00	1.000,00	1.000,00	1.000,00	4.000,00
107 - 3.3.90.39.00		0,00	2.000,00	2.000,00	1.000,00	7.000,00
1 - Recursos Próprios		0,00	2.000,00	2.000,00	1.000,00	7.000,00
109 - 3.3.50.43.00		0,00	4.000,00	4.000,00	1.000,00	13.000,00
1 - Recursos Próprios		0,00	4.000,00	4.000,00	1.000,00	13.000,00
Função: 123 - Administração Financeira						
Programa: 407 - APOIO A INSTITUIÇÕES SEM FINS LUCRATIVOS						
Ação: 2.13 - COOPERAÇÃO E APOIO ÀS INSTITUIÇÕES SEM FINS LUCRATIVOS E DE INTERESSE						
109 - 3.3.50.43.00		0,00	3.000,00	3.000,00	3.000,00	12.000,00
1 - Recursos Próprios		0,00	3.000,00	3.000,00	3.000,00	12.000,00
110 - 4.4.90.52.00		0,00	18.000,00	17.000,00	5.000,00	58.000,00
1 - Recursos Próprios		0,00	18.000,00	17.000,00	5.000,00	58.000,00
Função: 19 - Ciência e Tecnologia						
Programa: 126 - Tecnologia da Informação						
Ação: 1901 - INCLUSÃO DIGITAL						
Ação: 1.5 - AQUISIÇÃO DE MÓVEIS, PERIFÉRICOS E EQUIPAMENTOS DE INFORMÁTICA PARA O						

Demonstrativo de Compatibilidade entre PPA e a LOA

		PPA 2018 - 2021 - Valores em F				Tot
		2018	2019	2020	2021	
		Valor global				
1 - Recursos Próprios		0,00	8.000,00	7.000,00	5.000,00	28.000
17 - Outros Convênios		0,00	10.000,00	10.000,00	0,00	30.000
2.14 - MANUTENÇÃO DO PROGRAMA DE INCLUSÃO DIGITAL		0,00	13.000,00	13.000,00	6.000,00	45.000,
111 - 3.3.90.30.00		0,00	5.000,00	5.000,00	2.000,00	17.000,1
1 - Recursos Próprios		0,00	5.000,00	5.000,00	2.000,00	17.000
112 - 3.3.90.36.00		0,00	3.000,00	3.000,00	2.000,00	11.000,1
1 - Recursos Próprios		0,00	3.000,00	3.000,00	2.000,00	11.000
113 - 3.3.90.39.00		0,00	5.000,00	5.000,00	2.000,00	17.000,1
1 - Recursos Próprios		0,00	5.000,00	5.000,00	2.000,00	17.000
Orçamentária: 2003 - SECRETARIA EXECUTIVA MUNICIPAL DE FINANÇAS PÚBLICAS		0,00	8.227.000,00	10.533.000,00	3.609.000,00	31.683.000,1
Inção: 4 - Administração		0,00	2.695.000,00	2.263.000,00	1.255.000,00	7.681.000,
Subfunção: 122 - Administração Geral		0,00	2.659.000,00	2.207.000,00	1.188.000,00	7.421.000,
Programa: 406 - CONSÓRCIOS E COOPERAÇÕES TÉCNICO-FINANCEIRAS COM ENTES FEDERADOS		0,00	0,00	0,00	46.000,00	46.000,
Subprograma: 1.55 - PARTICIPAÇÃO NOS INVESTIMENTOS DO CONSÓRCIO MUNICIPAL		0,00	0,00	0,00	1.500,00	1.500,
1040 - 4.4.71.70.00		0,00	0,00	0,00	1.500,00	1.500,1
1 - Recursos Próprios		0,00	0,00	0,00	1.500,00	1.500
2.83 - PARTICIPAÇÃO NA MANUTENÇÃO DO CONSÓRCIO PÚBLICO - RATEIO		0,00	0,00	0,00	44.500,00	44.500,
1041 - 3.1.71.70.00		0,00	0,00	0,00	25.500,00	25.500,1
1 - Recursos Próprios		0,00	0,00	0,00	25.500,00	25.500
1042 - 3.3.71.70.00		0,00	0,00	0,00	19.000,00	19.000,1
1 - Recursos Próprios		0,00	0,00	0,00	19.000,00	19.000
Programa: 408 - GESTÃO DA SECRETARIA EXECUTIVA DE FINANÇAS PÚBLICAS		0,00	1.404.000,00	1.307.000,00	1.142.000,00	5.220.000,
Subprograma: 1.6 - AQUISIÇÃO DE VEÍCULOS, MÓVEIS, MÁQUINAS E EQUIPAMENTOS DIVERSOS		0,00	15.000,00	20.000,00	5.000,00	55.000,
114 - 4.4.90.52.00		0,00	15.000,00	20.000,00	5.000,00	55.000,1
1 - Recursos Próprios		0,00	15.000,00	20.000,00	5.000,00	55.000
2.15 - MANUTENÇÃO DAS ATIVIDADES GERAIS DA SECRETARIA EXECUTIVA DE FINANÇAS		0,00	489.000,00	477.000,00	642.000,00	2.050.000,
115 - 3.1.90.04.00		0,00	10.000,00	10.000,00	0,00	30.000,1
1 - Recursos Próprios		0,00	10.000,00	10.000,00	0,00	30.000
116 - 3.1.90.11.00		0,00	300.000,00	150.000,00	280.000,00	1.030.000,1
1 - Recursos Próprios		0,00	300.000,00	150.000,00	280.000,00	1.030.000
117 - 3.1.90.13.00		0,00	3.000,00	33.000,00	36.000,00	105.000,1
1 - Recursos Próprios		0,00	3.000,00	33.000,00	36.000,00	105.000
118 - 3.1.90.92.00		0,00	1.000,00	1.000,00	1.000,00	4.000,1
1 - Recursos Próprios		0,00	1.000,00	1.000,00	1.000,00	4.000
957 - 3.1.90.94.00		0,00	0,00	130.000,00	49.000,00	189.000,1
1 - Recursos Próprios		0,00	0,00	130.000,00	49.000,00	189.000

Demonstrativo de Compatibilidade entre PPA e a LOA

	Valor global	2018	2019	2020	2021	Tot
119 - 3.1.91.13.00	0,00	70.000,00	28.000,00	25.000,00	20.000,00	143.000,00
1 - Recursos Próprios	0,00	70.000,00	28.000,00	25.000,00	20.000,00	143.000,00
956 - 3.1.91.92.00	0,00	0,00	1.000,00	1.000,00	1.000,00	3.000,00
1 - Recursos Próprios	0,00	0,00	1.000,00	1.000,00	1.000,00	3.000,00
120 - 3.3.90.14.00	0,00	6.000,00	3.000,00	3.000,00	2.000,00	14.000,00
1 - Recursos Próprios	0,00	6.000,00	3.000,00	3.000,00	2.000,00	14.000,00
121 - 3.3.90.30.00	0,00	20.000,00	20.000,00	20.000,00	40.000,00	100.000,00
1 - Recursos Próprios	0,00	20.000,00	20.000,00	20.000,00	40.000,00	100.000,00
122 - 3.3.90.33.00	0,00	1.000,00	1.000,00	1.000,00	1.000,00	4.000,00
1 - Recursos Próprios	0,00	1.000,00	1.000,00	1.000,00	1.000,00	4.000,00
123 - 3.3.90.35.00	0,00	5.000,00	5.000,00	5.000,00	160.000,00	175.000,00
1 - Recursos Próprios	0,00	5.000,00	5.000,00	5.000,00	160.000,00	175.000,00
124 - 3.3.90.36.00	0,00	30.000,00	17.000,00	15.000,00	20.000,00	82.000,00
1 - Recursos Próprios	0,00	30.000,00	17.000,00	15.000,00	20.000,00	82.000,00
125 - 3.3.90.39.00	0,00	25.000,00	30.000,00	30.000,00	29.000,00	114.000,00
1 - Recursos Próprios	0,00	25.000,00	30.000,00	30.000,00	29.000,00	114.000,00
126 - 3.3.90.47.00	0,00	3.000,00	3.000,00	3.000,00	2.000,00	11.000,00
1 - Recursos Próprios	0,00	3.000,00	3.000,00	3.000,00	2.000,00	11.000,00
127 - 3.3.90.92.00	0,00	15.000,00	15.000,00	15.000,00	1.000,00	46.000,00
1 - Recursos Próprios	0,00	15.000,00	15.000,00	15.000,00	1.000,00	46.000,00
2.16 - CONTRIBUIÇÃO PARA FORMAÇÃO DO PASEP	0,00	780.000,00	700.000,00	800.000,00	400.000,00	2.680.000,00
1 - Recursos Próprios	0,00	780.000,00	700.000,00	800.000,00	400.000,00	2.680.000,00
2.17 - TAXAS BANCÁRIAS, SEGUROS E ENCARGOS DIVERSOS	0,00	100.000,00	100.000,00	100.000,00	85.000,00	385.000,00
1 - Recursos Próprios	0,00	100.000,00	100.000,00	100.000,00	85.000,00	385.000,00
2.25 - APORTE PARA COBERTURA DO DÉFICIT ATUARIAL DO RPPS	0,00	20.000,00	10.000,00	10.000,00	10.000,00	50.000,00
1 - Recursos Próprios	0,00	20.000,00	10.000,00	10.000,00	10.000,00	50.000,00
412 - FORTALECIMENTO DO DESENVOLVIMENTO MUNICIPAL EM ÁREAS ESTRATÉGICAS ATRA	0,00	1.255.000,00	900.000,00	0,00	0,00	2.155.000,00
1.53 - AMPLIAÇÃO, REFORMA E MELHORIAS DE PRÉDIOS PÚBLICOS E AQUISIÇÃO DE MÓVEIS	0,00	1.255.000,00	900.000,00	0,00	0,00	2.155.000,00
830 - 4.4.90.51.00	0,00	1.015.000,00	715.000,00	0,00	0,00	1.730.000,00
1 - Recursos Próprios	0,00	1.015.000,00	715.000,00	0,00	0,00	1.730.000,00
19 - FEM - Estado	0,00	15.000,00	15.000,00	0,00	0,00	30.000,00
831 - 4.4.90.52.00	0,00	240.000,00	185.000,00	0,00	0,00	425.000,00
1 - Recursos Próprios	0,00	240.000,00	185.000,00	0,00	0,00	425.000,00
19 - FEM - Estado	0,00	700.000,00	700.000,00	0,00	0,00	1.700.000,00
1 - Recursos Próprios	0,00	5.000,00	5.000,00	0,00	0,00	10.000,00

Prefeitura Municipal da Água Preta

PRACA DOS TRÊS PODERES, S/N - CENTRO - 55.550-000 - Água Preta/ PE
 CNPJ: 10.183.929/0001-57
<http://www.aguapreta.pe.gov.br>

105

Usuário: Água Preta
 Chave de Autenticação
 1705-5620-430
 Página
 5 / 87

Demonstrativo de Compatibilidade entre PPA e a LOA

		PPA 2018 - 2021 - Valores em F				Tot
		2018	2019	2020	2021	
Valor global						
1 - Recursos Próprios		0,00	20.000,00	41.000,00	1.000,00	105.000
139 - 3.2.91.21.00		0,00	66.000,00	10.000,00	0,00	176.000,1
1 - Recursos Próprios		0,00	66.000,00	10.000,00	0,00	176.000
140 - 3.2.91.22.00		0,00	25.000,00	523.000,00	193.000,00	766.000,1
1 - Recursos Próprios		0,00	25.000,00	523.000,00	193.000,00	766.000
0.4 - PAGAMENTO DE INDENIZAÇÕES E RESTITUIÇÕES		0,00	15.000,00	15.000,00	194.000,00	228.000,
141 - 3.3.90.93.00		0,00	15.000,00	15.000,00	194.000,00	228.000,1
1 - Recursos Próprios		0,00	10.000,00	10.000,00	189.000,00	211.000
17 - Outros Convênios		0,00	5.000,00	5.000,00	5.000,00	17.000
inçãõ: 99 - Reserva de Contingência		0,00	3.503.000,00	3.915.000,00	820.000,00	11.223.000,
inçãõ: 999 - Reserva de Contingência		0,00	3.503.000,00	3.915.000,00	820.000,00	11.223.000,
ograma: 408 - GESTÃO DA SECRETARIA EXECUTIVA DE FINANÇAS PÚBLICAS		0,00	3.503.000,00	3.915.000,00	820.000,00	11.223.000,
ãõ: 0.6 - RESERVA DE CONTINGÊNCIA		0,00	3.503.000,00	3.915.000,00	820.000,00	11.223.000,
142 - 9.9.99.99.00		0,00	3.503.000,00	3.915.000,00	820.000,00	11.223.000,1
1 - Recursos Próprios		0,00	3.503.000,00	3.915.000,00	820.000,00	11.223.000
nidade Orçamentária: 2004 - SECRETARIA EXECUTIVA MUNICIPAL DE GOVERNO, ARTICULA		0,00	1.749.000,00	1.718.000,00	1.483.000,00	5.838.000,1
inçãõ: 4 - Administração		0,00	1.468.000,00	1.623.000,00	1.321.000,00	5.039.000,
inçãõ: 122 - Administração Geral		0,00	1.417.000,00	1.542.000,00	1.257.000,00	4.802.000,
ograma: 411 - GESTÃO DA SECRETARIA EXECUTIVA DE GOVERNO, ARTICULAÇÃO, DEFESA SOCIAL		0,00	1.417.000,00	1.542.000,00	1.257.000,00	4.802.000,
ãõ: 1.7 - AQUISIÇÃO DE VEÍCULOS, MÓVEIS, MÁQUINAS E EQUIPAMENTOS DIVERSOS		0,00	5.000,00	7.000,00	4.000,00	31.000,
150 - 4.4.90.52.00		0,00	5.000,00	7.000,00	4.000,00	31.000,1
1 - Recursos Próprios		0,00	5.000,00	7.000,00	4.000,00	31.000
ãõ: 2.21 - MANUTENÇÃO DAS ATIVIDADES GERAIS DA SECRETARIA DE GOVERNO,		0,00	1.412.000,00	1.535.000,00	1.253.000,00	4.771.000,
151 - 3.1.90.04.00		0,00	10.000,00	10.000,00	5.000,00	35.000,1
1 - Recursos Próprios		0,00	10.000,00	10.000,00	5.000,00	35.000
152 - 3.1.90.11.00		0,00	1.100.000,00	1.000.000,00	918.000,00	3.418.000,1
1 - Recursos Próprios		0,00	1.100.000,00	1.000.000,00	918.000,00	3.418.000
153 - 3.1.90.13.00		0,00	65.000,00	65.000,00	54.000,00	194.000,1
1 - Recursos Próprios		0,00	65.000,00	65.000,00	54.000,00	194.000
958 - 3.1.90.94.00		0,00	30.000,00	248.000,00	66.000,00	344.000,1
1 - Recursos Próprios		0,00	30.000,00	248.000,00	66.000,00	344.000
154 - 3.1.91.13.00		0,00	178.000,00	178.000,00	178.000,00	624.000,1
1 - Recursos Próprios		0,00	178.000,00	178.000,00	178.000,00	624.000
155 - 3.3.90.14.00		0,00	3.000,00	2.000,00	1.000,00	7.000,1
1 - Recursos Próprios		0,00	3.000,00	2.000,00	1.000,00	7.000
156 - 3.3.90.30.00		0,00	10.000,00	15.000,00	24.000,00	89.000,1

Demonstrativo de Compatibilidade entre PPA e a LOA

		PPA 2018 - 2021 - Valores em F				Tot
		2018	2019	2020	2021	
Valor global						
1 - Recursos Próprios		40.000,00	10.000,00	15.000,00	24.000,00	89.000
157 - 3.3.90.33.00		1.000,00	1.000,00	1.000,00	1.000,00	4.000,1
1 - Recursos Próprios		1.000,00	1.000,00	1.000,00	1.000,00	4.000
158 - 3.3.90.36.00		2.000,00	4.000,00	5.000,00	1.000,00	12.000,1
1 - Recursos Próprios		2.000,00	4.000,00	5.000,00	1.000,00	12.000
159 - 3.3.90.39.00		16.000,00	10.000,00	10.000,00	4.000,00	40.000,1
1 - Recursos Próprios		16.000,00	10.000,00	10.000,00	4.000,00	40.000
160 - 3.3.90.47.00		1.000,00	1.000,00	1.000,00	1.000,00	4.000,1
1 - Recursos Próprios		1.000,00	1.000,00	1.000,00	1.000,00	4.000
Objunção: 131 - Comunicação Social		0,00	51.000,00	81.000,00	64.000,00	237.000,
Programa: 402 - COMUNICAÇÃO INSTITUCIONAL E CERIMONIAL		0,00	51.000,00	81.000,00	64.000,00	237.000,
Projeto: 2.19 - REALIZAÇÃO DE ATIVIDADES DE DIVULGAÇÃO INSTITUCIONAL E COMUNICACÃO		0,00	46.000,00	76.000,00	59.000,00	217.000,
144 - 3.3.90.30.00		2.000,00	2.000,00	2.000,00	1.000,00	7.000,1
1 - Recursos Próprios		2.000,00	2.000,00	2.000,00	1.000,00	7.000
145 - 3.3.90.36.00		4.000,00	4.000,00	4.000,00	4.000,00	16.000,1
1 - Recursos Próprios		4.000,00	4.000,00	4.000,00	4.000,00	16.000
146 - 3.3.90.39.00		30.000,00	40.000,00	70.000,00	54.000,00	194.000,1
1 - Recursos Próprios		30.000,00	40.000,00	70.000,00	54.000,00	194.000
Projeto: 2.20 - REALIZAÇÃO DE ATIVIDADES DE CERIMONIAL E EVENTOS.		0,00	5.000,00	5.000,00	5.000,00	20.000,
147 - 3.3.90.30.00		2.000,00	2.000,00	2.000,00	2.000,00	8.000,1
1 - Recursos Próprios		2.000,00	2.000,00	2.000,00	2.000,00	8.000
148 - 3.3.90.36.00		1.000,00	1.000,00	1.000,00	1.000,00	4.000,1
1 - Recursos Próprios		1.000,00	1.000,00	1.000,00	1.000,00	4.000
149 - 3.3.90.39.00		2.000,00	2.000,00	2.000,00	2.000,00	8.000,1
1 - Recursos Próprios		2.000,00	2.000,00	2.000,00	2.000,00	8.000
Projeto: 11 - Trabalho		0,00	206.000,00	0,00	0,00	206.000,
Objunção: 333 - Empregabilidade		0,00	206.000,00	0,00	0,00	206.000,
Programa: 2304 - QUALIFICAÇÃO PROFISSIONAL E INCLUSÃO PRODUTIVA		0,00	206.000,00	0,00	0,00	206.000,
Projeto: 2.80 - EXECUÇÃO DE AÇÕES DO PROGRAMA BRASILEIRO DE QUALIFICAÇÃO SOCIAL		0,00	206.000,00	0,00	0,00	206.000,
966 - 3.3.90.33.00		0,00	51.000,00	0,00	0,00	51.000,1
1 - Recursos Próprios		0,00	51.000,00	0,00	0,00	51.000
17 - Outros Convênios		0,00	50.000,00	0,00	0,00	50.000
965 - 3.3.90.39.00		0,00	155.000,00	0,00	0,00	155.000,1
1 - Recursos Próprios		0,00	155.000,00	0,00	0,00	155.000
17 - Outros Convênios		0,00	5.000,00	0,00	0,00	5.000
Projeto: 23 - Comércio e Serviços		0,00	150.000,00	0,00	0,00	150.000
Projeto: 23 - Comércio e Serviços		0,00	75.000,00	95.000,00	162.000,00	593.000,

Demonstrativo de Compatibilidade entre PPA e a LOA

		PPA 2018 - 2021 - Valores em F				Tot
		2018	2019	2020	2021	
Valor global						
Objeto:	244 - Assistência Comunitária	0,00	6.000,00	6.000,00	18.000,00	37.000,00
Objeto:	2304 - QUALIFICAÇÃO PROFISSIONAL E INCLUSÃO PRODUTIVA	0,00	6.000,00	6.000,00	18.000,00	37.000,00
Objeto:	2.24 - MANUTENÇÃO DAS ATIVIDADES VOLTADAS PARA O PROGRAMA QUALIFICAÇÃO	0,00	6.000,00	6.000,00	18.000,00	37.000,00
	170 - 3.3.90.30.00	0,00	1.000,00	1.000,00	1.000,00	4.000,00
	1 - Recursos Próprios	0,00	1.000,00	1.000,00	1.000,00	4.000,00
	171 - 3.3.90.36.00	0,00	1.000,00	1.000,00	13.000,00	16.000,00
	1 - Recursos Próprios	0,00	1.000,00	1.000,00	13.000,00	16.000,00
	172 - 3.3.90.39.00	0,00	5.000,00	4.000,00	4.000,00	17.000,00
	1 - Recursos Próprios	0,00	5.000,00	4.000,00	4.000,00	17.000,00
Objeto:	691 - Promoção Comercial	0,00	235.000,00	50.000,00	70.000,00	480.000,00
Objeto:	2302 - APOIO AO PEQUENO EMPREENDEDOR	0,00	235.000,00	50.000,00	70.000,00	480.000,00
Objeto:	1.54 - EXECUÇÃO DE OBRAS E AQUISIÇÃO DE EQUIPAMENTOS DIVERSOS PARA AÇÕES	0,00	225.000,00	40.000,00	60.000,00	440.000,00
	832 - 4.4.90.51.00	0,00	165.000,00	30.000,00	50.000,00	355.000,00
	1 - Recursos Próprios	0,00	15.000,00	10.000,00	10.000,00	45.000,00
	17 - Outros Convênios	0,00	150.000,00	20.000,00	40.000,00	310.000,00
	833 - 4.4.90.52.00	0,00	60.000,00	10.000,00	10.000,00	85.000,00
	1 - Recursos Próprios	0,00	10.000,00	10.000,00	5.000,00	35.000,00
	17 - Outros Convênios	0,00	50.000,00	0,00	0,00	50.000,00
Objeto:	2.23 - MANUTENÇÃO DAS AÇÕES DO PROGRAMA APOIO AO PEQUENO EMPREENDEDOR,	0,00	10.000,00	10.000,00	10.000,00	40.000,00
	167 - 3.3.90.30.00	0,00	3.000,00	3.000,00	3.000,00	12.000,00
	1 - Recursos Próprios	0,00	3.000,00	3.000,00	3.000,00	12.000,00
	168 - 3.3.90.36.00	0,00	2.000,00	2.000,00	2.000,00	8.000,00
	1 - Recursos Próprios	0,00	2.000,00	2.000,00	2.000,00	8.000,00
	169 - 3.3.90.39.00	0,00	5.000,00	5.000,00	5.000,00	20.000,00
	1 - Recursos Próprios	0,00	5.000,00	5.000,00	5.000,00	20.000,00
Objeto:	695 - Turismo	0,00	19.000,00	19.000,00	19.000,00	76.000,00
Objeto:	2301 - PROMOÇÃO AO TURISMO	0,00	19.000,00	19.000,00	19.000,00	76.000,00
Objeto:	1.8 - EXECUÇÃO DE OBRAS DE INFRAESTRUTURA E PROJETOS TURÍSTICOS NO MUNICÍPIO	0,00	10.000,00	10.000,00	10.000,00	40.000,00
	161 - 4.4.90.51.00	0,00	10.000,00	10.000,00	10.000,00	40.000,00
	1 - Recursos Próprios	0,00	10.000,00	10.000,00	10.000,00	40.000,00
Objeto:	2.22 - MANUTENÇÃO DAS ATIVIDADES VOLTADAS PARA A PROMOÇÃO E DESENVOLVIMENTO	0,00	9.000,00	9.000,00	9.000,00	36.000,00
	162 - 3.3.90.30.00	0,00	2.000,00	2.000,00	2.000,00	8.000,00
	1 - Recursos Próprios	0,00	2.000,00	2.000,00	2.000,00	8.000,00
	163 - 3.3.90.31.00	0,00	1.000,00	1.000,00	1.000,00	4.000,00
	1 - Recursos Próprios	0,00	1.000,00	1.000,00	1.000,00	4.000,00
	164 - 3.3.90.32.00	0,00	1.000,00	1.000,00	1.000,00	4.000,00

Demonstrativo de Compatibilidade entre PPA e LOA

		PPA 2018 - 2021 - Valores em F				Tot
		2018	2019	2020	2021	
Valor global						
1 - Recursos Próprios		0,00	1.000,00	1.000,00	1.000,00	4.000
165 - 3.3.90.36.00		0,00	2.000,00	2.000,00	2.000,00	8.000,1
1 - Recursos Próprios		0,00	2.000,00	2.000,00	2.000,00	8.000
166 - 3.3.90.39.00		0,00	3.000,00	3.000,00	3.000,00	12.000,1
1 - Recursos Próprios		0,00	3.000,00	3.000,00	3.000,00	12.000
nidade Orçamentária: 2005 - SECRETARIA EXECUTIVA MUNICIPAL DE INFRAESTRUTURA E		0,00	8.748.000,00	6.186.000,00	6.619.700,00	28.265.700,1
Inção: 4 - Administração		0,00	85.000,00	155.000,00	120.000,00	520.000,
Função: 122 - Administração Geral		0,00	85.000,00	155.000,00	120.000,00	520.000,
ograma: 410 - MODERNIZAÇÃO DA ESTRUTURA FÍSICA DE APOIO ADMINISTRATIVO		0,00	85.000,00	155.000,00	120.000,00	520.000,
ão: 1.9 - AQUISIÇÃO, AMPLIAÇÃO, REFORMA E MELHORIAS DE IMÓVEIS E MODERNIZAÇÃO DE		0,00	85.000,00	155.000,00	120.000,00	520.000,
175 - 4.4.90.51.00		0,00	75.000,00	145.000,00	110.000,00	480.000,1
1 - Recursos Próprios		0,00	30.000,00	100.000,00	50.000,00	230.000
17 - Outros Convênios		0,00	15.000,00	15.000,00	30.000,00	160.000
30 - Alienação de Bens		0,00	30.000,00	30.000,00	30.000,00	90.000
174 - 4.4.90.61.00		0,00	10.000,00	10.000,00	10.000,00	40.000,1
1 - Recursos Próprios		0,00	10.000,00	10.000,00	10.000,00	40.000
Inção: 6 - Segurança Pública		0,00	66.000,00	66.000,00	67.000,00	238.000,
Função: 182 - Defesa Civil		0,00	66.000,00	66.000,00	67.000,00	238.000,
ograma: 601 - PARCERIA EM SEGURANÇA E DEFESA CIVIL		0,00	66.000,00	66.000,00	67.000,00	238.000,
ão: 2.26 - MANUTENÇÃO DAS AÇÕES VINCULADAS AO PROGRAMA DE PARCERIA EM SEGURANÇA		0,00	9.000,00	9.000,00	10.000,00	40.000,
176 - 3.3.90.30.00		0,00	3.000,00	3.000,00	3.000,00	14.000,1
1 - Recursos Próprios		0,00	3.000,00	3.000,00	3.000,00	14.000
177 - 3.3.90.36.00		0,00	1.000,00	1.000,00	2.000,00	6.000,1
1 - Recursos Próprios		0,00	1.000,00	1.000,00	2.000,00	6.000
178 - 3.3.90.39.00		0,00	5.000,00	5.000,00	5.000,00	20.000,1
1 - Recursos Próprios		0,00	5.000,00	5.000,00	5.000,00	20.000
Inção: 2.27 - MANUTENÇÃO DAS AÇÕES VOLTADAS A DEFESA CIVIL, VISANDO ATENDER A		0,00	57.000,00	57.000,00	57.000,00	198.000,
179 - 3.3.90.30.00		0,00	15.000,00	15.000,00	10.000,00	55.000,1
1 - Recursos Próprios		0,00	15.000,00	15.000,00	10.000,00	55.000
180 - 3.3.90.32.00		0,00	20.000,00	20.000,00	10.000,00	70.000,1
1 - Recursos Próprios		0,00	20.000,00	20.000,00	10.000,00	70.000
181 - 3.3.90.36.00		0,00	2.000,00	2.000,00	2.000,00	8.000,1
1 - Recursos Próprios		0,00	2.000,00	2.000,00	2.000,00	8.000
182 - 3.3.90.39.00		0,00	20.000,00	20.000,00	5.000,00	65.000,1
1 - Recursos Próprios		0,00	20.000,00	20.000,00	5.000,00	65.000
Inção: 15 - Urbanismo		0,00	7.626.000,00	4.671.000,00	3.909.000,00	20.254.700,

Demonstrativo de Compatibilidade entre PPA e a LOA

		PPA 2018 - 2021 - Valores em F				Tot
		2018	2019	2020	2021	
		Valor global				
Objeto:	122 - Administração Geral	0,00	2.826.000,00	2.806.000,00	2.249.700,00	11.264.700,00
Programa:	1501 - GESTÃO ADMINISTRATIVA DA SECRETARIA DE INFRAESTRUTURA E TRÂNSITO	0,00	2.826.000,00	2.806.000,00	2.249.700,00	11.264.700,00
Projeto:	1.10 - AQUISIÇÃO DE MÓVEIS, MÁQUINAS E EQUIPAMENTOS DIVERSOS	0,00	5.000,00	15.000,00	4.700,00	34.700,00
	183 - 4.4.90.52.00	0,00	5.000,00	15.000,00	4.700,00	34.700,00
	1 - Recursos Próprios	0,00	5.000,00	15.000,00	4.700,00	29.700,00
	17 - Outros Convênios	0,00	0,00	0,00	0,00	5.000,00
Objeto:	2.28 - MANUTENÇÃO DAS AÇÕES VINCULADAS AO PROGRAMA DE GESTÃO DA SECRETARIA	0,00	2.821.000,00	2.791.000,00	2.245.000,00	11.230.000,00
	184 - 3.1.90.04.00	0,00	30.000,00	30.000,00	10.000,00	190.000,00
	1 - Recursos Próprios	0,00	120.000,00	30.000,00	30.000,00	190.000,00
	185 - 3.1.90.11.00	0,00	1.750.000,00	1.520.000,00	1.038.000,00	6.308.000,00
	1 - Recursos Próprios	0,00	2.000.000,00	1.750.000,00	1.038.000,00	6.308.000,00
	186 - 3.1.90.13.00	0,00	26.000,00	150.000,00	170.000,00	496.000,00
	1 - Recursos Próprios	0,00	26.000,00	150.000,00	170.000,00	496.000,00
	959 - 3.1.90.94.00	0,00	0,00	180.000,00	70.000,00	280.000,00
	1 - Recursos Próprios	0,00	0,00	180.000,00	70.000,00	280.000,00
	187 - 3.1.91.13.00	0,00	210.000,00	210.000,00	195.000,00	1.065.000,00
	1 - Recursos Próprios	0,00	450.000,00	210.000,00	195.000,00	1.065.000,00
	188 - 3.3.90.14.00	0,00	1.000,00	2.000,00	1.000,00	6.000,00
	1 - Recursos Próprios	0,00	1.000,00	2.000,00	1.000,00	6.000,00
	189 - 3.3.90.30.00	0,00	460.000,00	300.000,00	376.000,00	1.386.000,00
	1 - Recursos Próprios	0,00	460.000,00	300.000,00	376.000,00	1.386.000,00
	190 - 3.3.90.33.00	0,00	1.000,00	1.000,00	1.000,00	4.000,00
	1 - Recursos Próprios	0,00	1.000,00	1.000,00	1.000,00	4.000,00
	191 - 3.3.90.34.00	0,00	5.000,00	5.000,00	2.000,00	17.000,00
	1 - Recursos Próprios	0,00	5.000,00	5.000,00	2.000,00	17.000,00
	192 - 3.3.90.36.00	0,00	20.000,00	30.000,00	40.000,00	125.000,00
	1 - Recursos Próprios	0,00	20.000,00	30.000,00	40.000,00	125.000,00
	193 - 3.3.90.37.00	0,00	3.000,00	3.000,00	1.000,00	10.000,00
	1 - Recursos Próprios	0,00	3.000,00	3.000,00	1.000,00	10.000,00
	194 - 3.3.90.39.00	0,00	282.000,00	350.000,00	340.000,00	1.322.000,00
	1 - Recursos Próprios	0,00	282.000,00	350.000,00	340.000,00	1.322.000,00
	195 - 3.3.90.47.00	0,00	5.000,00	10.000,00	1.000,00	21.000,00
	1 - Recursos Próprios	0,00	5.000,00	10.000,00	1.000,00	21.000,00
Objeto:	451 - Infra-Estrutura Urbana	0,00	479.000,00	538.000,00	798.000,00	4.752.000,00
Programa:	1502 - INFRAESTRUTURA URBANA	0,00	479.000,00	538.000,00	798.000,00	4.752.000,00
Projeto:	1.11 - AQUISIÇÃO DE MÓVEIS, VEÍCULOS, MÁQUINAS E EQUIPAMENTOS DIVERSOS PARA	0,00	2.415.000,00	75.000,00	10.000,00	2.545.000,00
	196 - 4.4.90.52.00	0,00	2.415.000,00	75.000,00	10.000,00	2.545.000,00

Demonstrativo de Compatibilidade entre PPA e a LOA

		PPA 2018 - 2021 - Valores em F				Tot
		2018	2019	2020	2021	
		Valor global				
	1 - Recursos Próprios	0,00	15.000,00	15.000,00	10.000,00	55.000
	17 - Outros Convênios	0,00	2.370.000,00	0,00	0,00	2.400.000
	20 - Outras Operações de Crédito	0,00	30.000,00	30.000,00	0,00	90.000
çãõ:	1.13 - PAVIMENTAÇÃO DE VIAS PÚBLICAS, COM PARALELEPÍEDOS, GRANITOS E OUTROS	0,00	400.000,00	250.000,00	125.000,00	925.000,00
	198 - 4.4.90.51.00	0,00	400.000,00	250.000,00	125.000,00	925.000,00
	1 - Recursos Próprios	0,00	100.000,00	100.000,00	25.000,00	325.000
	17 - Outros Convênios	0,00	300.000,00	50.000,00	100.000,00	600.000
çãõ:	1.15 - CONSTRUÇÃO, REFORMA E/OU AMPLIAÇÃO DE MUROS, RAMPAS, ESCADARIASE	0,00	10.000,00	30.000,00	200.000,00	270.000,00
	200 - 4.4.90.51.00	0,00	10.000,00	30.000,00	200.000,00	270.000,00
	1 - Recursos Próprios	0,00	10.000,00	30.000,00	200.000,00	270.000
çãõ:	1.16 - DESAPROPRIAÇÃO DE IMÓVEIS PARA UTILIZAÇÃO PELO MUNICÍPIO	0,00	15.000,00	15.000,00	21.000,00	72.000,00
	201 - 4.4.90.61.00	0,00	10.000,00	10.000,00	10.000,00	40.000,00
	1 - Recursos Próprios	0,00	10.000,00	10.000,00	10.000,00	40.000
çãõ:	202 - 4.5.90.61.00	0,00	5.000,00	5.000,00	11.000,00	32.000,00
	1 - Recursos Próprios	0,00	5.000,00	5.000,00	11.000,00	32.000
çãõ:	1.17 - EXECUÇÃO DE OBRAS PARA MELHORIA ESTÉTICA E PAISAGEM URBANÍSTICA DA	0,00	10.000,00	10.000,00	10.000,00	40.000,00
	203 - 4.4.90.51.00	0,00	10.000,00	10.000,00	10.000,00	40.000,00
	1 - Recursos Próprios	0,00	10.000,00	10.000,00	10.000,00	40.000
çãõ:	1.18 - EXECUÇÃO DE OBRAS DE INFRAESTRUTURA URBANA, INCLUINDO RAMPAS NAS VIAS E	0,00	15.000,00	15.000,00	15.000,00	60.000,00
	204 - 4.4.90.51.00	0,00	15.000,00	15.000,00	15.000,00	60.000,00
	1 - Recursos Próprios	0,00	15.000,00	15.000,00	15.000,00	60.000
çãõ:	2.29 - MANUTENÇÃO DAS AÇÕES VINCULADAS AO PROGRAMA DE INFRAESTRUTURA URBANA,	0,00	7.000,00	19.000,00	152.000,00	250.000,00
	205 - 3.3.90.30.00	0,00	2.000,00	2.000,00	2.000,00	8.000,00
	1 - Recursos Próprios	0,00	2.000,00	2.000,00	2.000,00	8.000
	206 - 3.3.90.36.00	0,00	2.000,00	2.000,00	10.000,00	24.000,00
	1 - Recursos Próprios	0,00	2.000,00	2.000,00	10.000,00	24.000
	207 - 3.3.90.39.00	0,00	3.000,00	15.000,00	140.000,00	218.000,00
	1 - Recursos Próprios	0,00	3.000,00	15.000,00	140.000,00	218.000
çãõ:	2.30 - MANUTENÇÃO DA PAVIMENTAÇÃO E REPOSIÇÃO DE CALÇAMENTO E MEIO-FIO DE	0,00	65.000,00	165.000,00	265.000,00	590.000,00
	208 - 3.3.90.30.00	0,00	40.000,00	10.000,00	10.000,00	70.000,00
	1 - Recursos Próprios	0,00	40.000,00	10.000,00	10.000,00	70.000
	209 - 3.3.90.36.00	0,00	5.000,00	5.000,00	5.000,00	20.000,00
	1 - Recursos Próprios	0,00	5.000,00	5.000,00	5.000,00	20.000
	210 - 3.3.90.39.00	0,00	20.000,00	150.000,00	250.000,00	500.000,00
	1 - Recursos Próprios	0,00	20.000,00	150.000,00	250.000,00	500.000
	211 - 3.3.90.39.00	0,00	796.000,00	616.000,00	981.000,00	2.928.000,00
	1 - Recursos Próprios	0,00	796.000,00	616.000,00	981.000,00	2.928.000

Demonstrativo de Compatibilidade entre PPA e a LOA

		PPA 2018 - 2021 - Valores em F				Tot
		2018	2019	2020	2021	
		Valor global				
Programa:	1502 - INFRAESTRUTURA URBANA	0,00	616.000,00	521.000,00	961.000,00	2.928.000,00
Subprograma:	1.12 - CONSTRUÇÃO, REFORMA E/OU AMPLIAÇÃO EM DIVERSAS ÁREAS E ESPAÇOS	0,00	180.000,00	45.000,00	20.000,00	259.000,00
	197 - 4.4.90.51.00	0,00	180.000,00	45.000,00	20.000,00	259.000,00
	1 - Recursos Próprios	0,00	15.000,00	14.000,00	20.000,00	64.000,00
	17 - Outros Convênios	0,00	165.000,00	30.000,00	0,00	195.000,00
Subprograma:	2.31 - MANUTENÇÃO DE SERVIÇOS URBANOS: LIMPEZA URBANA E CONTROLE DE RESÍDUOS	0,00	616.000,00	571.000,00	961.000,00	2.669.000,00
	211 - 3.3.90.30.00	0,00	15.000,00	250.000,00	372.000,00	887.000,00
	1 - Recursos Próprios	0,00	15.000,00	250.000,00	372.000,00	887.000,00
	212 - 3.3.90.36.00	0,00	20.000,00	21.000,00	1.000,00	63.000,00
	1 - Recursos Próprios	0,00	20.000,00	21.000,00	1.000,00	63.000,00
	213 - 3.3.90.39.00	0,00	581.000,00	300.000,00	588.000,00	1.719.000,00
	1 - Recursos Próprios	0,00	581.000,00	300.000,00	588.000,00	1.719.000,00
Subprograma:	813 - Lazer	0,00	510.000,00	750.000,00	20.000,00	1.310.000,00
Subprograma:	1502 - INFRAESTRUTURA URBANA	0,00	510.000,00	750.000,00	20.000,00	1.310.000,00
Subprograma:	1.14 - CONSTRUÇÃO, REFORMA E/OU AMPLIAÇÃO DE PRAÇAS, PARQUES, JARDINS E ÁREAS	0,00	510.000,00	750.000,00	20.000,00	1.310.000,00
	199 - 4.4.90.51.00	0,00	510.000,00	750.000,00	20.000,00	1.310.000,00
	1 - Recursos Próprios	0,00	10.000,00	20.000,00	20.000,00	80.000,00
	17 - Outros Convênios	0,00	500.000,00	730.000,00	0,00	1.230.000,00
Subprograma:	16 - Habitação	0,00	90.000,00	65.000,00	20.000,00	195.000,00
Subprograma:	482 - Habitação Urbana	0,00	90.000,00	65.000,00	20.000,00	195.000,00
Subprograma:	1601 - HABITAÇÃO POPULAR	0,00	15.000,00	10.000,00	20.000,00	65.000,00
Subprograma:	1.19 - EXECUÇÃO DE OBRAS DE HABITAÇÃO POPULAR E INFRAESTRUTURA URBANÍSTICA, DE	0,00	15.000,00	10.000,00	20.000,00	65.000,00
	214 - 4.4.90.51.00	0,00	15.000,00	10.000,00	20.000,00	65.000,00
	1 - Recursos Próprios	0,00	10.000,00	10.000,00	20.000,00	60.000,00
	17 - Outros Convênios	0,00	5.000,00	0,00	0,00	5.000,00
Subprograma:	1602 - CARTÃO REFORMA	0,00	75.000,00	55.000,00	0,00	130.000,00
Subprograma:	2.78 - MANUTENÇÃO DO PROGRAMA CARTÃO REFORMA	0,00	75.000,00	55.000,00	0,00	130.000,00
	826 - 3.3.90.30.00	0,00	5.000,00	5.000,00	0,00	10.000,00
	17 - Outros Convênios	0,00	5.000,00	5.000,00	0,00	10.000,00
	827 - 3.3.90.36.00	0,00	20.000,00	20.000,00	0,00	40.000,00
	17 - Outros Convênios	0,00	20.000,00	20.000,00	0,00	40.000,00
	828 - 3.3.90.39.00	0,00	50.000,00	30.000,00	0,00	80.000,00
	17 - Outros Convênios	0,00	50.000,00	30.000,00	0,00	80.000,00
Subprograma:	17 - Saneamento	0,00	130.000,00	658.000,00	1.370.000,00	3.665.000,00
Subprograma:	511 - Saneamento Básico Rural	0,00	20.000,00	415.000,00	120.000,00	675.000,00
Subprograma:	1701 - SANEAMENTO RURAL SIMPLIFICADO	0,00	20.000,00	415.000,00	120.000,00	675.000,00

Demonstrativo de Compatibilidade entre PPA e a LOA

		PPA 2018 - 2021 - Valores em F				Tot
		2018	2019	2020	2021	
Descrição	Valor global					
Função: 1.20 - EXECUÇÃO DE OBRAS DE MELHORIA SANITÁRIA DOMICILIAR E SISTEMA	0,00	20.000,00	415.000,00	120.000,00	120.000,00	675.000,00
Programa: 215 - 4.4.90.51.00	0,00	20.000,00	415.000,00	120.000,00	120.000,00	675.000,00
1 - Recursos Próprios	0,00	15.000,00	15.000,00	20.000,00	20.000,00	70.000
17 - Outros Convênios	0,00	5.000,00	400.000,00	100.000,00	100.000,00	605.000
Subfunção: 512 - Saneamento Básico Urbano	0,00	75.000,00	213.000,00	203.000,00	362.000,00	853.000,00
Programa: 1702 - SANEAMENTO URBANO	0,00	75.000,00	213.000,00	203.000,00	362.000,00	853.000,00
Função: 1.21 - EXECUÇÃO DE OBRAS DE SANEAMENTO URBANO, INCLUINDO MELHORIA SANITÁRIA	0,00	55.000,00	120.000,00	120.000,00	150.000,00	445.000,00
Programa: 216 - 4.4.90.51.00	0,00	55.000,00	120.000,00	120.000,00	150.000,00	445.000,00
1 - Recursos Próprios	0,00	50.000,00	20.000,00	20.000,00	50.000,00	140.000
17 - Outros Convênios	0,00	5.000,00	100.000,00	100.000,00	100.000,00	305.000
Função: 2.32 - MANUTENÇÃO DO SISTEMA DE SANEAMENTO URBANO E DE DRENAGEM PLUVIAL DO	0,00	20.000,00	93.000,00	83.000,00	212.000,00	408.000,00
Programa: 217 - 3.3.90.30.00	0,00	7.000,00	10.000,00	20.000,00	1.000,00	38.000,00
1 - Recursos Próprios	0,00	7.000,00	10.000,00	20.000,00	1.000,00	38.000
Programa: 218 - 3.3.90.36.00	0,00	3.000,00	3.000,00	3.000,00	1.000,00	10.000,00
1 - Recursos Próprios	0,00	3.000,00	3.000,00	3.000,00	1.000,00	10.000
Programa: 219 - 3.3.90.39.00	0,00	10.000,00	80.000,00	60.000,00	210.000,00	360.000,00
1 - Recursos Próprios	0,00	10.000,00	80.000,00	60.000,00	210.000,00	360.000,00
Subfunção: 544 - Recursos Hídricos	0,00	35.000,00	30.000,00	1.047.000,00	1.025.000,00	2.137.000,00
Programa: 1703 - RECURSOS HÍDRICOS	0,00	15.000,00	10.000,00	1.010.000,00	1.010.000,00	2.045.000,00
Função: 1.22 - EXECUÇÃO DE OBRAS HÍDRICAS, INCLUINDO BARRAGENS, POÇOS, ADUTORAS,	0,00	15.000,00	10.000,00	1.010.000,00	1.010.000,00	2.045.000,00
Programa: 220 - 4.4.90.51.00	0,00	15.000,00	10.000,00	1.010.000,00	1.010.000,00	2.045.000,00
1 - Recursos Próprios	0,00	10.000,00	10.000,00	10.000,00	10.000,00	40.000
17 - Outros Convênios	0,00	5.000,00	0,00	1.000.000,00	1.000.000,00	2.005.000
Programa: 1704 - ABASTECIMENTO DE ÁGUA EMERGENCIAL	0,00	20.000,00	20.000,00	37.000,00	15.000,00	92.000,00
Função: 2.33 - MANUTENÇÃO DAS ATIVIDADES DO SISTEMA DE ABASTECIMENTO D'ÁGUA	0,00	20.000,00	20.000,00	37.000,00	15.000,00	92.000,00
Programa: 221 - 3.3.90.30.00	0,00	10.000,00	10.000,00	20.000,00	5.000,00	45.000,00
1 - Recursos Próprios	0,00	10.000,00	10.000,00	20.000,00	5.000,00	45.000
Programa: 222 - 3.3.90.36.00	0,00	2.000,00	2.000,00	2.000,00	5.000,00	11.000,00
1 - Recursos Próprios	0,00	2.000,00	2.000,00	2.000,00	5.000,00	11.000
Programa: 223 - 3.3.90.39.00	0,00	8.000,00	8.000,00	15.000,00	5.000,00	36.000,00
1 - Recursos Próprios	0,00	8.000,00	8.000,00	15.000,00	5.000,00	36.000
Função: 22 - Indústria	0,00	10.000,00	10.000,00	0,00	0,00	20.000,00
Subfunção: 661 - Promoção Industrial	0,00	10.000,00	10.000,00	0,00	0,00	20.000,00
Programa: 2201 - IMPLANTAÇÃO E AMPLIAÇÃO DE INFRAESTRUTURA INDUSTRIAL	0,00	10.000,00	10.000,00	0,00	0,00	20.000,00
Função: 1.23 - EXECUTAR PROJETOS DE INFRAESTRUTURA PARA INSTALAÇÃO DE INDÚSTRIAS.	0,00	10.000,00	10.000,00	0,00	0,00	20.000,00
Programa: 224 - 4.4.90.51.00	0,00	10.000,00	10.000,00	0,00	0,00	20.000,00

Demonstrativo de Compatibilidade entre PPA e a LOA

		PPA 2018 - 2021 - Valores em F				Tot
		2018	2019	2020	2021	
Valor global						
1 - Recursos Próprios		10.000,00	10.000,00	0,00	0,00	20.000
Indicação: 23 - Comércio e Serviços		8.000,00	8.000,00	8.000,00	7.000,00	31.000,
Subfunção: 691 - Promoção Comercial		8.000,00	8.000,00	8.000,00	7.000,00	31.000,
Programa: 2303 - MODERNIZAÇÃO DE FEIRAS LIVRES		8.000,00	8.000,00	8.000,00	7.000,00	31.000,
Ação: 2.34 - MANUTENÇÃO DAS AÇÕES DE MODERNIZAÇÃO DE FEIRAS LIVRES, INCLUINDO		8.000,00	8.000,00	8.000,00	7.000,00	31.000,
	225 - 3.3.90.30.00	3.000,00	3.000,00	3.000,00	2.000,00	11.000,1
	1 - Recursos Próprios	3.000,00	3.000,00	3.000,00	2.000,00	11.000
	226 - 3.3.90.36.00	1.000,00	1.000,00	1.000,00	1.000,00	4.000,1
	1 - Recursos Próprios	1.000,00	1.000,00	1.000,00	1.000,00	4.000
	227 - 3.3.90.39.00	4.000,00	4.000,00	4.000,00	4.000,00	16.000,1
	1 - Recursos Próprios	4.000,00	4.000,00	4.000,00	4.000,00	16.000
Indicação: 25 - Energia		678.000,00	508.000,00	668.000,00	388.000,00	2.242.000,
Subfunção: 752 - Energia Elétrica		678.000,00	508.000,00	668.000,00	388.000,00	2.242.000,
Programa: 2501 - ELETRIFICAÇÃO RURAL E ILUMINAÇÃO PÚBLICA		678.000,00	508.000,00	668.000,00	388.000,00	2.242.000,
Ação: 1.24 - EXECUÇÃO DE PROJETOS DE ELETRIFICAÇÃO RURAL E EXPANSÃO DA REDE DE		115.000,00	25.000,00	5.000,00	5.000,00	150.000,
	228 - 4.4.90.51.00	115.000,00	25.000,00	5.000,00	5.000,00	150.000,1
	1 - Recursos Próprios	5.000,00	5.000,00	5.000,00	5.000,00	20.000
	17 - Outros Convênios	110.000,00	20.000,00	0,00	0,00	130.000
Ação: 1.25 - AQUISIÇÃO DE POSTES, TRANSFORMADORES E OUTROS MATERIAIS		20.000,00	20.000,00	10.000,00	10.000,00	60.000,
	229 - 4.4.90.52.00	20.000,00	20.000,00	10.000,00	10.000,00	60.000,1
	1 - Recursos Próprios	10.000,00	10.000,00	10.000,00	10.000,00	40.000
	17 - Outros Convênios	10.000,00	10.000,00	0,00	0,00	20.000
Ação: 2.35 - MANUTENÇÃO DAS AÇÕES VINCULADAS AO PROGRAMA DE ELETRIFICAÇÃO RURALE		543.000,00	463.000,00	653.000,00	373.000,00	2.032.000,
	230 - 3.3.90.30.00	20.000,00	110.000,00	100.000,00	70.000,00	300.000,1
	1 - Recursos Próprios	10.000,00	100.000,00	100.000,00	70.000,00	280.000
	17 - Outros Convênios	10.000,00	10.000,00	0,00	0,00	20.000
	231 - 3.3.90.36.00	3.000,00	3.000,00	3.000,00	3.000,00	12.000,1
	1 - Recursos Próprios	3.000,00	3.000,00	3.000,00	3.000,00	12.000
	232 - 3.3.90.39.00	520.000,00	350.000,00	550.000,00	300.000,00	1.720.000,1
	1 - Recursos Próprios	500.000,00	350.000,00	550.000,00	300.000,00	1.700.000
	17 - Outros Convênios	20.000,00	0,00	0,00	0,00	20.000
Indicação: 26 - Transporte		55.000,00	45.000,00	550.000,00	450.000,00	1.100.000,
Subfunção: 451 - Infra-Estrutura Urbana		45.000,00	35.000,00	535.000,00	435.000,00	1.050.000,
Programa: 2602 - RODOVIAS E ESTRADAS VICINAIS		45.000,00	35.000,00	535.000,00	435.000,00	1.050.000,
Ação: 1.27 - CONSTRUÇÃO, E/OU AMPLIAÇÃO DE ESTRADAS VICINAIS E VIAS DE ACESSOSNO		20.000,00	10.000,00	510.000,00	410.000,00	950.000,
	234 - 4.4.90.51.00	20.000,00	10.000,00	510.000,00	410.000,00	950.000,1

Demonstrativo de Compatibilidade entre PPA e a LOA

		PPA 2018 - 2021 - Valores em F				Tot
		2018	2019	2020	2021	
		Valor global				
1 - Recursos Próprios		0,00	10.000,00	10.000,00	10.000,00	40.000
17 - Outros Convênios		0,00	10.000,00	500.000,00	400.000,00	910.000
2.36 - MANUTENÇÃO E CONSERVAÇÃO DE ESTRADAS E VIAS DE ACESSOS DO MUNICÍPIO		0,00	25.000,00	25.000,00	25.000,00	100.000,0
235 - 3.3.90.30.00		0,00	10.000,00	10.000,00	10.000,00	40.000,0
1 - Recursos Próprios		0,00	10.000,00	10.000,00	10.000,00	40.000
236 - 3.3.90.36.00		0,00	5.000,00	5.000,00	5.000,00	20.000,0
1 - Recursos Próprios		0,00	5.000,00	5.000,00	5.000,00	20.000
237 - 3.3.90.39.00		0,00	10.000,00	10.000,00	10.000,00	40.000,0
1 - Recursos Próprios		0,00	10.000,00	10.000,00	10.000,00	40.000
Objeto: 782 - Transporte Rodoviário		0,00	10.000,00	10.000,00	15.000,00	50.000,0
Programa: 2601 - AMPLIAÇÃO DE TERMINAIS RODOVIÁRIOS E SINALIZAÇÃO URBANA		0,00	10.000,00	10.000,00	15.000,00	50.000,0
Objeto: 1.26 - CONSTRUÇÃO, REFORMA E/OU AMPLIAÇÃO DE TERMINAIS RODOVIÁRIOS ABRIGOS DE		0,00	10.000,00	10.000,00	15.000,00	50.000,0
233 - 4.4.90.51.00		0,00	10.000,00	10.000,00	15.000,00	50.000,0
1 - Recursos Próprios		0,00	10.000,00	15.000,00	15.000,00	50.000
idade Orçamentária: 2006 - SECRETARIA EXECUTIVA MUNICIPAL DE DESENVOLVIMENTO		0,00	1.146.000,00	645.000,00	744.000,00	3.999.000,0
Objeto: 18 - Gestão Ambiental		0,00	50.000,00	49.000,00	666.000,00	964.000,0
Objeto: 541 - Preservação e Conservação Ambiental		0,00	30.000,00	29.000,00	453.000,00	691.000,0
Programa: 406 - CONSÓRCIOS e COOPERAÇÕES TÉCNICO-FINANCEIRAS COM ENTES FEDERADOS		0,00	0,00	0,00	440.000,00	590.000,0
Objeto: 2.82 - REALIZAÇÃO DE AÇÕES DE PRESERVAÇÃO E CONSERVAÇÃO AMBIENTAL EM		0,00	0,00	0,00	440.000,00	590.000,0
981 - 3.3.50.41.00		0,00	0,00	0,00	3.000,00	103.000,0
1 - Recursos Próprios		0,00	0,00	100.000,00	3.000,00	103.000
982 - 3.3.71.70.00		0,00	0,00	30.000,00	55.000,00	85.000,0
1 - Recursos Próprios		0,00	0,00	30.000,00	55.000,00	85.000
983 - 3.3.90.39.00		0,00	0,00	20.000,00	382.000,00	402.000,0
1 - Recursos Próprios		0,00	0,00	20.000,00	382.000,00	402.000
Programa: 1801 - PRESERVAÇÃO E CONSERVAÇÃO AMBIENTAL		0,00	30.000,00	29.000,00	13.000,00	101.000,0
Objeto: 1.28 - AQUISIÇÃO DE MÓVEIS, MÁQUINAS E EQUIPAMENTOS DIVERSOS VINCULADOS AO		0,00	9.000,00	6.000,00	6.000,00	27.000,0
238 - 4.4.90.52.00		0,00	9.000,00	6.000,00	6.000,00	27.000,0
1 - Recursos Próprios		0,00	5.000,00	6.000,00	6.000,00	23.000
17 - Outros Convênios		0,00	4.000,00	0,00	0,00	4.000
Objeto: 2.37 - MANUTENÇÃO DAS AÇÕES VINCULADAS AO PROGRAMA DE PRESERVAÇÃO E		0,00	21.000,00	23.000,00	7.000,00	74.000,0
240 - 3.3.90.30.00		0,00	10.000,00	10.000,00	5.000,00	35.000,0
1 - Recursos Próprios		0,00	10.000,00	10.000,00	5.000,00	35.000
241 - 3.3.90.36.00		0,00	2.000,00	4.000,00	1.000,00	11.000,0
1 - Recursos Próprios		0,00	2.000,00	4.000,00	1.000,00	11.000
242 - 3.3.90.39.00		0,00	9.000,00	9.000,00	1.000,00	28.000,0

Demonstrativo de Compatibilidade entre PPA e a LOA

		PPA 2018 - 2021 - Valores em F				Tot
		2018	2019	2020	2021	
		Valor global				
1 - Recursos Próprios		0,00	9.000,00	9.000,00	1.000,00	28.000
Objetivo: 542 - Controle Ambiental		0,00	20.000,00	20.000,00	213.000,00	273.000,00
Programa: 1801 - PRESERVAÇÃO E CONSERVAÇÃO AMBIENTAL		0,00	20.000,00	20.000,00	213.000,00	273.000,00
Atividade: 1.29 - CONSTRUÇÃO DE ATERRO SANITÁRIO, BIODIGESTORES, USINA DE COMPOSTAGEM DE		0,00	20.000,00	20.000,00	110.000,00	170.000,00
239 - 4.4.90.51.00		0,00	20.000,00	20.000,00	110.000,00	170.000,00
1 - Recursos Próprios		0,00	10.000,00	10.000,00	10.000,00	40.000
17 - Outros Convênios		0,00	10.000,00	10.000,00	100.000,00	130.000
Objetivo: 1.56 - INVESTIMENTO NAS AÇÕES DE CONTROLE E PRESERVAÇÃO AMBIENTAL ATRAVÉS DE		0,00	0,00	0,00	2.500,00	2.500,00
1043 - 4.4.72.51.00		0,00	0,00	0,00	1.500,00	1.500,00
1 - Recursos Próprios		0,00	0,00	0,00	1.500,00	1.500
1044 - 4.4.72.52.00		0,00	0,00	0,00	1.000,00	1.000,00
1 - Recursos Próprios		0,00	0,00	0,00	1.000,00	1.000
Objetivo: 2.84 - MANUTENÇÃO DAS AÇÕES DE CONTROLE E PRESERVAÇÃO AMBIENTAL ATRAVÉS DE		0,00	0,00	0,00	100.500,00	100.500,00
1045 - 3.1.72.04.00		0,00	0,00	0,00	1.000,00	1.000,00
1 - Recursos Próprios		0,00	0,00	0,00	1.000,00	1.000
1046 - 3.1.72.11.00		0,00	0,00	0,00	10.000,00	10.000,00
1 - Recursos Próprios		0,00	0,00	0,00	10.000,00	10.000
1047 - 3.1.72.13.00		0,00	0,00	0,00	2.000,00	2.000,00
1 - Recursos Próprios		0,00	0,00	0,00	2.000,00	2.000
1048 - 3.1.72.91.00		0,00	0,00	0,00	1.000,00	1.000,00
1 - Recursos Próprios		0,00	0,00	0,00	1.000,00	1.000
1049 - 3.1.72.92.00		0,00	0,00	0,00	500,00	500,00
1 - Recursos Próprios		0,00	0,00	0,00	500,00	500
1050 - 3.3.72.14.00		0,00	0,00	0,00	1.000,00	1.000,00
1 - Recursos Próprios		0,00	0,00	0,00	1.000,00	1.000
1051 - 3.3.72.30.00		0,00	0,00	0,00	2.500,00	2.500,00
1 - Recursos Próprios		0,00	0,00	0,00	2.500,00	2.500
1052 - 3.3.72.33.00		0,00	0,00	0,00	500,00	500,00
1 - Recursos Próprios		0,00	0,00	0,00	500,00	500
1053 - 3.3.72.36.00		0,00	0,00	0,00	2.500,00	2.500,00
1 - Recursos Próprios		0,00	0,00	0,00	2.500,00	2.500
1054 - 3.3.72.39.00		0,00	0,00	0,00	78.000,00	78.000,00
1 - Recursos Próprios		0,00	0,00	0,00	78.000,00	78.000
1055 - 3.3.72.91.00		0,00	0,00	0,00	500,00	500,00
1 - Recursos Próprios		0,00	0,00	0,00	500,00	500
1056 - 3.3.72.92.00		0,00	0,00	0,00	500,00	500,00
1 - Recursos Próprios		0,00	0,00	0,00	500,00	500

Demonstrativo de Compatibilidade entre PPA e a LOA

		PPA 2018 - 2021 - Valores em F				Tot
		2018	2019	2020	2021	
Valor global		0,00	0,00	0,00	500,00	500,00
1057 - 3.3.72.93.00		0,00	0,00	0,00	500,00	500,00
1 - Recursos Próprios		0,00	0,00	0,00	500,00	500,00
Inção: 20 - Agricultura		0,00	596.000,00	545.000,00	798.000,00	3.035.000,00
Inção: 122 - Administração Geral		0,00	425.000,00	455.000,00	736.000,00	2.269.000,00
ograma: 2001 - GESTÃO DA SECRETARIA EXECUTIVA DE DESENVOLVIMENTO RURAL E MEIO AMBIENT		0,00	425.000,00	455.000,00	736.000,00	2.269.000,00
ção: 1.30 - AQUISIÇÃO DE VEÍCULOS, MÓVEIS, MÁQUINAS E EQUIPAMENTOS DIVERSOS		0,00	35.000,00	35.000,00	10.000,00	120.000,00
243 - 4.4.90.52.00		0,00	35.000,00	35.000,00	10.000,00	120.000,00
1 - Recursos Próprios		0,00	5.000,00	5.000,00	10.000,00	25.000,00
17 - Outros Convênios		0,00	5.000,00	0,00	0,00	5.000,00
20 - Outras Operações de Crédito		0,00	30.000,00	30.000,00	0,00	90.000,00
ção: 2.38 - MANUTENÇÃO DAS ATIVIDADES GERAIS DA SECRETARIA EXECUTIVA DE		0,00	613.000,00	420.000,00	726.000,00	2.149.000,00
244 - 3.1.90.04.00		0,00	15.000,00	15.000,00	5.000,00	50.000,00
1 - Recursos Próprios		0,00	15.000,00	15.000,00	5.000,00	50.000,00
245 - 3.1.90.11.00		0,00	100.000,00	70.000,00	118.000,00	398.000,00
1 - Recursos Próprios		0,00	100.000,00	70.000,00	118.000,00	398.000,00
246 - 3.1.90.13.00		0,00	4.000,00	20.000,00	23.000,00	67.000,00
1 - Recursos Próprios		0,00	4.000,00	20.000,00	23.000,00	67.000,00
960 - 3.1.90.94.00		0,00	0,00	45.000,00	10.000,00	70.000,00
1 - Recursos Próprios		0,00	0,00	45.000,00	10.000,00	70.000,00
247 - 3.1.91.13.00		0,00	24.000,00	25.000,00	5.000,00	64.000,00
1 - Recursos Próprios		0,00	24.000,00	25.000,00	5.000,00	64.000,00
248 - 3.3.90.14.00		0,00	1.000,00	1.000,00	1.000,00	4.000,00
1 - Recursos Próprios		0,00	1.000,00	1.000,00	1.000,00	4.000,00
249 - 3.3.90.30.00		0,00	45.000,00	100.000,00	400.000,00	685.000,00
1 - Recursos Próprios		0,00	45.000,00	100.000,00	400.000,00	685.000,00
250 - 3.3.90.33.00		0,00	1.000,00	1.000,00	1.000,00	4.000,00
1 - Recursos Próprios		0,00	1.000,00	1.000,00	1.000,00	4.000,00
251 - 3.3.90.36.00		0,00	20.000,00	10.000,00	7.000,00	62.000,00
1 - Recursos Próprios		0,00	20.000,00	10.000,00	7.000,00	62.000,00
252 - 3.3.90.39.00		0,00	400.000,00	130.000,00	155.000,00	735.000,00
1 - Recursos Próprios		0,00	400.000,00	130.000,00	155.000,00	735.000,00
253 - 3.3.90.47.00		0,00	3.000,00	3.000,00	1.000,00	10.000,00
1 - Recursos Próprios		0,00	3.000,00	3.000,00	1.000,00	10.000,00
Inção: 605 - Abastecimento		0,00	82.000,00	42.000,00	16.000,00	525.000,00
ograma: 2002 - ABASTECIMENTO DE QUALIDADE		0,00	82.000,00	42.000,00	16.000,00	525.000,00
ção: 1.31 - CONSTRUÇÃO, REFORMA E/OU AMPLIAÇÃO DE AÇOUGUES, MERCADOS, CENTRAIS DE		0,00	360.000,00	10.000,00	10.000,00	410.000,00
254 - 4.4.90.51.00		0,00	360.000,00	10.000,00	10.000,00	410.000,00

Demonstrativo de Compatibilidade entre PPA e a LOA

		PPA 2018 - 2021 - Valores em F				Tot
		2018	2019	2020	2021	
		Valor global				
1 - Recursos Próprios		0,00	10.000,00	10.000,00	10.000,00	40.000
17 - Outros Convênios		0,00	20.000,00	0,00	0,00	370.000
2.39 - MANUTENÇÃO DAS AÇÕES VINCULADAS AO PROGRAMA DE ABASTECIMENTO DE		0,00	52.000,00	32.000,00	6.000,00	115.000,
255 - 3.3.90.30.00		0,00	10.000,00	10.000,00	2.000,00	32.000,1
1 - Recursos Próprios		0,00	10.000,00	10.000,00	2.000,00	32.000
256 - 3.3.90.36.00		0,00	30.000,00	10.000,00	2.000,00	45.000,1
1 - Recursos Próprios		0,00	30.000,00	10.000,00	2.000,00	45.000
257 - 3.3.90.39.00		0,00	12.000,00	12.000,00	2.000,00	38.000,1
1 - Recursos Próprios		0,00	12.000,00	12.000,00	2.000,00	38.000
Objetivo: 606 - Extensão Rural		0,00	18.000,00	30.000,00	26.000,00	102.000,
Programa: 2003 - DESENVOLVIMENTO RURAL E AGROPECUÁRIO		0,00	7.000,00	19.000,00	15.000,00	58.000,
Ação: 2.40 - MANUTENÇÃO DAS ATIVIDADES DO PROGRAMA DE DESENVOLVIMENTO RURALE		0,00	7.000,00	19.000,00	15.000,00	58.000,
260 - 3.3.90.30.00		0,00	2.000,00	2.000,00	5.000,00	14.000,1
1 - Recursos Próprios		0,00	2.000,00	2.000,00	5.000,00	14.000
261 - 3.3.90.36.00		0,00	2.000,00	2.000,00	6.000,00	12.000,1
1 - Recursos Próprios		0,00	2.000,00	2.000,00	6.000,00	12.000
262 - 3.3.90.39.00		0,00	3.000,00	15.000,00	4.000,00	32.000,1
1 - Recursos Próprios		0,00	3.000,00	15.000,00	4.000,00	32.000
Programa: 2007 - PRODUÇÃO E DISTRIBUIÇÃO DE SEMENTES E MUDAS		0,00	11.000,00	11.000,00	11.000,00	44.000,
Ação: 2.43 - MANUTENÇÃO DAS AÇÕES VINCULADAS AO PROGRAMA DE PRODUÇÃO E		0,00	11.000,00	11.000,00	11.000,00	44.000,
272 - 3.3.90.30.00		0,00	3.000,00	3.000,00	3.000,00	12.000,1
1 - Recursos Próprios		0,00	3.000,00	3.000,00	3.000,00	12.000
273 - 3.3.90.32.00		0,00	5.000,00	5.000,00	5.000,00	20.000,1
1 - Recursos Próprios		0,00	5.000,00	5.000,00	5.000,00	20.000
274 - 3.3.90.36.00		0,00	1.000,00	1.000,00	1.000,00	4.000,1
1 - Recursos Próprios		0,00	1.000,00	1.000,00	1.000,00	4.000
275 - 3.3.90.39.00		0,00	2.000,00	2.000,00	2.000,00	8.000,1
1 - Recursos Próprios		0,00	2.000,00	2.000,00	2.000,00	8.000
Objetivo: 607 - Irrigação		0,00	14.000,00	16.000,00	0,00	30.000,
Programa: 2005 - AGRICULTURA IRRIGADA		0,00	14.000,00	16.000,00	0,00	30.000,
Ação: 1.34 - EXECUÇÃO DE OBRAS E AQUISIÇÃO DE EQUIPAMENTOS DE APOIO AO PROGRAMA		0,00	10.000,00	10.000,00	0,00	20.000,
267 - 4.4.90.51.00		0,00	5.000,00	5.000,00	0,00	10.000,1
1 - Recursos Próprios		0,00	5.000,00	5.000,00	0,00	10.000
846 - 4.4.90.52.00		0,00	5.000,00	5.000,00	0,00	10.000,1
1 - Recursos Próprios		0,00	5.000,00	5.000,00	0,00	10.000
Ação: 2.42 - MANUTENÇÃO DAS AÇÕES VINCULADAS AO PROGRAMA DE AGRICULTURA IRRIGADA		0,00	4.000,00	6.000,00	0,00	10.000,

Demonstrativo de Compatibilidade entre PPA e a LOA

	PPA 2018 - 2021 - Valores em F				Tot
	2018	2019	2020	2021	
2 - Impostos e Transferências MDE	45.000,00	30.000,00	30.000,00	1.000,00	106.000
963 - 3.1.91.92.00	0,00	2.000,00	2.000,00	1.000,00	5.000,1
2 - Impostos e Transferências MDE	0,00	2.000,00	2.000,00	1.000,00	5.000
601 - 3.3.50.41.00	1.000,00	1.000,00	1.000,00	1.000,00	4.000,1
2 - Impostos e Transferências MDE	1.000,00	1.000,00	1.000,00	1.000,00	4.000
285 - 3.3.90.14.00	5.000,00	20.000,00	20.000,00	20.000,00	65.000,1
2 - Impostos e Transferências MDE	5.000,00	20.000,00	20.000,00	20.000,00	65.000
286 - 3.3.90.30.00	100.000,00	200.000,00	200.000,00	300.000,00	800.000,1
2 - Impostos e Transferências MDE	100.000,00	200.000,00	200.000,00	300.000,00	800.000
287 - 3.3.90.32.00	10.000,00	10.000,00	10.000,00	10.000,00	40.000,1
2 - Impostos e Transferências MDE	10.000,00	10.000,00	10.000,00	10.000,00	40.000
288 - 3.3.90.33.00	2.000,00	2.000,00	2.000,00	2.000,00	8.000,1
2 - Impostos e Transferências MDE	2.000,00	2.000,00	2.000,00	2.000,00	8.000
289 - 3.3.90.34.00	3.000,00	3.000,00	3.000,00	3.000,00	12.000,1
2 - Impostos e Transferências MDE	3.000,00	3.000,00	3.000,00	3.000,00	12.000
290 - 3.3.90.35.00	40.000,00	20.000,00	100.000,00	150.000,00	310.000,1
2 - Impostos e Transferências MDE	40.000,00	20.000,00	100.000,00	150.000,00	310.000
291 - 3.3.90.36.00	20.000,00	35.000,00	35.000,00	35.000,00	125.000,1
2 - Impostos e Transferências MDE	20.000,00	35.000,00	35.000,00	35.000,00	125.000
292 - 3.3.90.37.00	2.000,00	2.000,00	2.000,00	2.000,00	8.000,1
2 - Impostos e Transferências MDE	2.000,00	2.000,00	2.000,00	2.000,00	8.000
293 - 3.3.90.39.00	70.000,00	205.000,00	250.000,00	222.695,00	747.695,1
2 - Impostos e Transferências MDE	70.000,00	205.000,00	250.000,00	222.695,00	747.695
294 - 3.3.90.47.00	15.000,00	35.000,00	35.000,00	5.000,00	90.000,1
2 - Impostos e Transferências MDE	15.000,00	35.000,00	35.000,00	5.000,00	90.000
295 - 3.3.90.92.00	9.660,00	5.000,00	5.000,00	1.000,00	20.660,1
2 - Impostos e Transferências MDE	9.660,00	5.000,00	5.000,00	1.000,00	20.660
202 - 2.4.7 - EDUCAÇÃO BÁSICA DE QUALIDADE	1.682.000,00	1.584.740,00	1.765.000,00	1.198.000,00	6.229.740,1
2 - 2.4.7 - MANUTENÇÃO DO PROGRAMA DE EDUCAÇÃO BÁSICA DE QUALIDADE NOENSINO	1.492.000,00	1.394.740,00	1.355.000,00	1.143.000,00	5.384.740,1
313 - 3.1.90.04.00	200.000,00	40.000,00	40.000,00	0,00	280.000,1
2 - Impostos e Transferências MDE	200.000,00	40.000,00	40.000,00	0,00	280.000
314 - 3.1.90.11.00	500.000,00	100.000,00	50.000,00	0,00	650.000,1
2 - Impostos e Transferências MDE	500.000,00	100.000,00	50.000,00	0,00	650.000
315 - 3.1.90.13.00	50.000,00	20.000,00	20.000,00	0,00	90.000,1
2 - Impostos e Transferências MDE	50.000,00	20.000,00	20.000,00	0,00	90.000
316 - 3.1.90.16.00	5.000,00	3.000,00	3.000,00	0,00	11.000,1
2 - Impostos e Transferências MDE	5.000,00	3.000,00	3.000,00	0,00	11.000

Demonstrativo de Compatibilidade entre PPA e a LOA

	PPA 2018 - 2021 - Valores em F				Tot
	2018	2019	2020	2021	
Valor global	2018	2019	2020	2021	
317 - 3.1.91.13.00	80.000,00	30.000,00	30.000,00	0,00	140.000,00
2 - Impostos e Transferências MDE	80.000,00	30.000,00	30.000,00	0,00	140.000,00
590 - 3.3.90.14.00	3.000,00	5.000,00	5.000,00	5.000,00	18.000,00
2 - Impostos e Transferências MDE	3.000,00	5.000,00	5.000,00	5.000,00	18.000,00
318 - 3.3.90.30.00	370.000,00	540.000,00	565.000,00	638.000,00	2.113.000,00
2 - Impostos e Transferências MDE	150.000,00	130.000,00	130.000,00	120.000,00	530.000,00
9 - Salário Educação	215.000,00	400.000,00	425.000,00	508.000,00	1.548.000,00
13 - Outras Transf. do FNDE	5.000,00	10.000,00	10.000,00	10.000,00	35.000,00
319 - 3.3.90.31.00	2.000,00	2.000,00	2.000,00	2.000,00	8.000,00
2 - Impostos e Transferências MDE	2.000,00	2.000,00	2.000,00	2.000,00	8.000,00
591 - 3.3.90.32.00	32.000,00	30.000,00	30.000,00	30.000,00	122.000,00
2 - Impostos e Transferências MDE	32.000,00	30.000,00	30.000,00	30.000,00	122.000,00
320 - 3.3.90.36.00	30.000,00	40.000,00	40.000,00	60.000,00	170.000,00
2 - Impostos e Transferências MDE	15.000,00	25.000,00	25.000,00	40.000,00	105.000,00
9 - Salário Educação	10.000,00	10.000,00	10.000,00	10.000,00	40.000,00
13 - Outras Transf. do FNDE	5.000,00	5.000,00	5.000,00	10.000,00	25.000,00
321 - 3.3.90.39.00	220.000,00	584.740,00	570.000,00	408.000,00	1.782.740,00
2 - Impostos e Transferências MDE	200.000,00	409.740,00	300.000,00	40.000,00	949.740,00
9 - Salário Educação	15.000,00	155.000,00	250.000,00	358.000,00	778.000,00
13 - Outras Transf. do FNDE	5.000,00	20.000,00	20.000,00	10.000,00	55.000,00
352 - 3.3.90.30.00	70.000,00	70.000,00	70.000,00	15.000,00	225.000,00
2 - Impostos e Transferências MDE	15.000,00	15.000,00	15.000,00	5.000,00	50.000,00
353 - 3.3.90.36.00	5.000,00	5.000,00	5.000,00	5.000,00	20.000,00
2 - Impostos e Transferências MDE	5.000,00	5.000,00	5.000,00	5.000,00	20.000,00
354 - 3.3.90.39.00	50.000,00	50.000,00	50.000,00	5.000,00	155.000,00
2 - Impostos e Transferências MDE	50.000,00	50.000,00	50.000,00	5.000,00	155.000,00
355 - 3.3.90.30.00	120.000,00	120.000,00	340.000,00	40.000,00	620.000,00
2 - Impostos e Transferências MDE	40.000,00	40.000,00	220.000,00	20.000,00	320.000,00
9 - Salário Educação	20.000,00	20.000,00	20.000,00	0,00	60.000,00
356 - 3.3.90.32.00	80.000,00	80.000,00	120.000,00	20.000,00	300.000,00
2 - Impostos e Transferências MDE	40.000,00	40.000,00	50.000,00	20.000,00	150.000,00
9 - Salário Educação	40.000,00	40.000,00	70.000,00	0,00	150.000,00
404 - 4.4.90.52.00	783.000,00	996.000,00	1.050.000,00	588.000,00	3.417.000,00
Programa: 1.203 - TRANSPORTE ESCOLAR DE QUALIDADE	90.000,00	140.000,00	140.000,00	158.000,00	528.000,00
Programa: 1.38 - AQUISIÇÃO DE VEÍCULOS DESTINADOS AO TRANSPORTE DE ESTUDANTES	90.000,00	140.000,00	140.000,00	158.000,00	528.000,00

Demonstrativo de Compatibilidade entre PPA e a LOA

		PPA 2018 - 2021 - Valores em F				Tot
		2018	2019	2020	2021	
		Valor global				
2 -	Impostos e Transferências MDE	0,00	80.000,00	80.000,00	20.000,00	210.000
13 -	Outras Transf. do FNDE	0,00	20.000,00	20.000,00	100.000,00	160.000
14 -	Convênios Educação	0,00	40.000,00	40.000,00	38.000,00	158.000
2.54 -	MANUTENÇÃO DO TRANSPORTE ESCOLAR DOS ALUNOS DA REDE MUNICIPAL DO	0,00	693.000,00	910.000,00	430.000,00	2.889.000,00
409 -	3.3.90.30.00	0,00	303.000,00	475.000,00	196.000,00	1.444.000,00
2 -	Impostos e Transferências MDE	0,00	200.000,00	100.000,00	20.000,00	520.000
9 -	Salário Educação	0,00	60.000,00	60.000,00	1.000,00	181.000
12 -	PNATE - Programa Nacional de Apoio ao Transporte do Escolar	0,00	28.000,00	110.000,00	75.000,00	278.000
14 -	Convênios Educação	0,00	15.000,00	200.000,00	100.000,00	465.000
412 -	3.3.90.36.00	0,00	33.000,00	35.000,00	13.000,00	114.000,00
2 -	Impostos e Transferências MDE	0,00	10.000,00	10.000,00	10.000,00	40.000
9 -	Salário Educação	0,00	5.000,00	5.000,00	1.000,00	16.000
12 -	PNATE - Programa Nacional de Apoio ao Transporte do Escolar	0,00	10.000,00	10.000,00	1.000,00	31.000
14 -	Convênios Educação	0,00	8.000,00	10.000,00	1.000,00	27.000
416 -	3.3.90.39.00	0,00	355.000,00	400.000,00	220.000,00	1.321.000,00
2 -	Impostos e Transferências MDE	0,00	100.000,00	100.000,00	10.000,00	310.000
9 -	Salário Educação	0,00	80.000,00	80.000,00	30.000,00	270.000
12 -	PNATE - Programa Nacional de Apoio ao Transporte do Escolar	0,00	150.000,00	105.000,00	160.000,00	575.000
14 -	Convênios Educação	0,00	25.000,00	61.000,00	20.000,00	166.000
419 -	3.3.90.47.00	0,00	2.000,00	5.000,00	1.000,00	10.000,00
2 -	Impostos e Transferências MDE	0,00	2.000,00	5.000,00	1.000,00	10.000
ograma: 1204 -	DINHEIRO DIRETO NA ESCOLA (PDDE)	0,00	42.000,00	32.000,00	12.000,00	118.000,00
2.57 -	MANUTENÇÃO DAS AÇÕES DO PROGRAMA DINHEIRO DIRETO NA ESCOLA - PDDE	0,00	42.000,00	32.000,00	12.000,00	118.000,00
421 -	3.3.50.43.00	0,00	4.000,00	4.000,00	4.000,00	16.000,00
2 -	Impostos e Transferências MDE	0,00	2.000,00	2.000,00	2.000,00	8.000
10 -	P.D.D.E - Programa Dinheiro Direto na Escola	0,00	2.000,00	2.000,00	2.000,00	8.000
424 -	3.3.90.30.00	0,00	26.000,00	20.000,00	4.000,00	70.000,00
10 -	P.D.D.E - Programa Dinheiro Direto na Escola	0,00	26.000,00	20.000,00	4.000,00	70.000
426 -	3.3.90.36.00	0,00	2.000,00	2.000,00	2.000,00	8.000,00
10 -	P.D.D.E - Programa Dinheiro Direto na Escola	0,00	2.000,00	2.000,00	2.000,00	8.000
428 -	3.3.90.39.00	0,00	10.000,00	6.000,00	2.000,00	24.000,00
10 -	P.D.D.E - Programa Dinheiro Direto na Escola	0,00	10.000,00	6.000,00	2.000,00	24.000
ograma: 1205 -	MODERNIZAÇÃO DA EDUCAÇÃO	0,00	1.295.000,00	635.000,00	445.000,00	2.820.000,00
1.39 -	AQUISIÇÃO DE VEÍCULOS, MÓVEIS, MÁQUINAS E EQUIPAMENTOS DIVERSOS PARA	0,00	270.000,00	270.000,00	160.000,00	880.000,00
430 -	4.4.90.52.00	0,00	270.000,00	270.000,00	160.000,00	880.000,00
2 -	Impostos e Transferências MDE	0,00	100.000,00	100.000,00	100.000,00	400.000
9 -	Salário Educação	0,00	160.000,00	50.000,00	10.000,00	270.000

Demonstrativo de Compatibilidade entre PPA e a LOA

		PPA 2018 - 2021 - Valores em F				Tot
		2018	2019	2020	2021	
Valor global		2018	2019	2020	2021	Tot
13 - Outras Transf. do FNDE		10.000,00	120.000,00	30.000,00	50.000,00	210.000
ção:	1.40 - AQUISIÇÃO, CONSTRUÇÃO, REFORMA E/OU AMPLIAÇÃO DE UNIDADES ESCOLARES	0,00	365.000,00	265.000,00	285.000,00	1.940.000,
	432 - 4.4.90.51.00	0,00	1.010.000,00	250.000,00	270.000,00	1.880.000,1
	2 - Impostos e Transferências MDE	0,00	150.000,00	150.000,00	150.000,00	600.000
	9 - Salário Educação	0,00	100.000,00	50.000,00	20.000,00	220.000
	13 - Outras Transf. do FNDE	0,00	760.000,00	150.000,00	100.000,00	1.060.000
	433 - 4.4.90.61.00	0,00	15.000,00	15.000,00	15.000,00	60.000,1
	2 - Impostos e Transferências MDE	0,00	15.000,00	15.000,00	15.000,00	60.000
ograma: 1207 - PRÓ-CONSELHO		0,00	7.000,00	7.000,00	7.000,00	28.000,
ção:	2.58 - MANUTENÇÃO DAS ATIVIDADES VINCULADAS AOS CONSELHOS NA ÁREA DE	0,00	7.000,00	7.000,00	7.000,00	28.000,
	446 - 3.3.90.14.00	0,00	1.000,00	1.000,00	1.000,00	4.000,1
	2 - Impostos e Transferências MDE	0,00	1.000,00	1.000,00	1.000,00	4.000
	447 - 3.3.90.30.00	0,00	2.000,00	2.000,00	2.000,00	8.000,1
	2 - Impostos e Transferências MDE	0,00	2.000,00	2.000,00	2.000,00	8.000
	449 - 3.3.90.36.00	0,00	2.000,00	2.000,00	2.000,00	8.000,1
	2 - Impostos e Transferências MDE	0,00	2.000,00	2.000,00	2.000,00	8.000
	450 - 3.3.90.39.00	0,00	2.000,00	2.000,00	2.000,00	8.000,1
	2 - Impostos e Transferências MDE	0,00	2.000,00	2.000,00	2.000,00	8.000
ograma: 1210 - OLÍMPIADA MUNICIPAL DE MATEMÁTICA E LÍNGUA PORTUGUESA		0,00	8.000,00	8.000,00	8.000,00	32.000,
ção:	2.61 - MANUTENÇÃO DAS ATIVIDADES DO PROGRAMA OLÍMPIADA MUNICIPAL DE	0,00	8.000,00	8.000,00	8.000,00	32.000,
	457 - 3.3.90.30.00	0,00	1.000,00	1.000,00	1.000,00	4.000,1
	2 - Impostos e Transferências MDE	0,00	1.000,00	1.000,00	1.000,00	4.000
	458 - 3.3.90.31.00	0,00	2.000,00	2.000,00	2.000,00	8.000,1
	2 - Impostos e Transferências MDE	0,00	2.000,00	2.000,00	2.000,00	8.000
	459 - 3.3.90.32.00	0,00	2.000,00	2.000,00	2.000,00	8.000,1
	2 - Impostos e Transferências MDE	0,00	2.000,00	2.000,00	2.000,00	8.000
	460 - 3.3.90.36.00	0,00	1.000,00	1.000,00	1.000,00	4.000,1
	2 - Impostos e Transferências MDE	0,00	1.000,00	1.000,00	1.000,00	4.000
	461 - 3.3.90.39.00	0,00	2.000,00	2.000,00	2.000,00	8.000,1
	2 - Impostos e Transferências MDE	0,00	2.000,00	2.000,00	2.000,00	8.000
função: 362 - Ensino Médio		0,00	298.000,00	247.000,00	39.000,00	1.037.000,
ograma: 1202 - EDUCAÇÃO BÁSICA DE QUALIDADE		0,00	0,00	0,00	0,00	178.000,
ção:	2.48 - MANUTENÇÃO DO PROGRAMA DE EDUCAÇÃO BÁSICA DE QUALIDADE NO ENSINO	0,00	0,00	0,00	0,00	178.000,
	322 - 3.1.90.04.00	0,00	0,00	0,00	0,00	30.000,1
	1 - Recursos Próprios	0,00	0,00	0,00	0,00	30.000
	323 - 3.1.90.11.00	0,00	0,00	0,00	0,00	100.000,1

Demonstrativo de Compatibilidade entre PPA e a LOA

		PPA 2018 - 2021 - Valores em F				
		2018	2019	2020	2021	Tot
		Valor global				
1 - Recursos Próprios		0,00	0,00	0,00	0,00	100.000
324 - 3.1.90.13.00		0,00	0,00	0,00	0,00	8.000,1
1 - Recursos Próprios		0,00	0,00	0,00	0,00	8.000
325 - 3.1.90.96.00		0,00	0,00	0,00	0,00	3.000,1
1 - Recursos Próprios		0,00	0,00	0,00	0,00	3.000
326 - 3.1.91.13.00		0,00	0,00	0,00	0,00	24.000,1
1 - Recursos Próprios		0,00	0,00	0,00	0,00	24.000
327 - 3.3.90.14.00		0,00	0,00	0,00	0,00	1.000,1
1 - Recursos Próprios		0,00	0,00	0,00	0,00	1.000
328 - 3.3.90.30.00		0,00	0,00	0,00	0,00	3.000,1
1 - Recursos Próprios		0,00	0,00	0,00	0,00	3.000
589 - 3.3.90.36.00		0,00	0,00	0,00	0,00	3.000,1
1 - Recursos Próprios		0,00	0,00	0,00	0,00	3.000
329 - 3.3.90.39.00		0,00	0,00	0,00	0,00	5.000,1
1 - Recursos Próprios		0,00	0,00	0,00	0,00	5.000
330 - 3.3.90.47.00		0,00	0,00	0,00	0,00	1.000,1
1 - Recursos Próprios		0,00	0,00	0,00	0,00	1.000
Programa: 1203 - TRANSPORTE ESCOLAR DE QUALIDADE		0,00	298.000,00	247.000,00	39.000,00	859.000,
Atividade: 2.55 - MANUTENÇÃO DO TRANSPORTE ESCOLAR DOS ALUNOS DA REDE MUNICIPALDO		0,00	298.000,00	247.000,00	39.000,00	859.000,
420 - 3.3.90.30.00		0,00	72.000,00	61.000,00	8.000,00	213.000,1
1 - Recursos Próprios		0,00	5.000,00	5.000,00	3.000,00	18.000
12 - PNATE - Programa Nacional de Apoio ao Transporte do Escolar		0,00	17.000,00	17.000,00	1.000,00	52.000
14 - Convênios Educação		0,00	50.000,00	39.000,00	4.000,00	143.000
422 - 3.3.90.36.00		0,00	23.000,00	16.000,00	5.000,00	60.000,1
1 - Recursos Próprios		0,00	3.000,00	3.000,00	3.000,00	12.000
12 - PNATE - Programa Nacional de Apoio ao Transporte do Escolar		0,00	10.000,00	3.000,00	1.000,00	17.000
14 - Convênios Educação		0,00	10.000,00	10.000,00	1.000,00	31.000
423 - 3.3.90.39.00		0,00	180.000,00	170.000,00	26.000,00	586.000,1
1 - Recursos Próprios		0,00	10.000,00	10.000,00	3.000,00	33.000
12 - PNATE - Programa Nacional de Apoio ao Transporte do Escolar		0,00	50.000,00	80.000,00	18.000,00	228.000
14 - Convênios Educação		0,00	120.000,00	80.000,00	5.000,00	325.000
Atividade: 363 - Ensino Profissional		0,00	45.000,00	45.000,00	0,00	135.000,
Programa: 1209 - ENSINO TÉCNICO PROFISSIONALIZANTE		0,00	45.000,00	45.000,00	0,00	135.000,
Atividade: 2.60 - MANUTENÇÃO DAS ATIVIDADES DO ENSINO PROFISSIONALIZANTE NO MUNICÍPIO		0,00	45.000,00	45.000,00	0,00	135.000,
454 - 3.3.90.30.00		0,00	5.000,00	5.000,00	0,00	15.000,1
1 - Recursos Próprios		0,00	5.000,00	5.000,00	0,00	15.000
455 - 3.3.90.36.00		0,00	20.000,00	20.000,00	0,00	60.000,1

Demonstrativo de Compatibilidade entre PPA e a LOA

		PPA 2018 - 2021 - Valores em F				
		2018	2019	2020	2021	Tot
		Valor global				
1 - Recursos Próprios		0,00	20.000,00	20.000,00	0,00	60.000
456 - 3.3.90.39.00		0,00	20.000,00	20.000,00	0,00	60.000,1
1 - Recursos Próprios		0,00	20.000,00	20.000,00	0,00	60.000
abfunção: 364 - Ensino Superior		0,00	40.000,00	95.000,00	60.000,00	290.000,
ograma: 1211 - TRANSPORTE ESCOLAR UNIVERSITÁRIO		0,00	20.000,00	75.000,00	40.000,00	210.000,
ção: 2.62 - MANUTENÇÃO DO PROGRAMA DE TRANSPORTE ESCOLAR UNIVERSITÁRIO		0,00	20.000,00	75.000,00	40.000,00	210.000,
462 - 3.3.90.30.00		0,00	5.000,00	25.000,00	10.000,00	65.000,1
1 - Recursos Próprios		0,00	5.000,00	25.000,00	10.000,00	65.000
463 - 3.3.90.36.00		0,00	10.000,00	10.000,00	10.000,00	40.000,1
1 - Recursos Próprios		0,00	10.000,00	10.000,00	10.000,00	40.000
464 - 3.3.90.39.00		0,00	5.000,00	40.000,00	20.000,00	105.000,1
1 - Recursos Próprios		0,00	5.000,00	40.000,00	20.000,00	105.000
ograma: 1213 - ASSISTÊNCIA AO ESTUDANTE CARENTE		0,00	20.000,00	20.000,00	20.000,00	80.000,
ção: 2.64 - MANUTENÇÃO DO PROGRAMA DE ASSISTÊNCIA AO ESTUDANTE CARENTE, INCLUINDO		0,00	20.000,00	20.000,00	20.000,00	80.000,
466 - 3.3.90.18.00		0,00	10.000,00	10.000,00	10.000,00	40.000,1
1 - Recursos Próprios		0,00	10.000,00	10.000,00	10.000,00	40.000
467 - 3.3.90.39.00		0,00	10.000,00	10.000,00	10.000,00	40.000,1
1 - Recursos Próprios		0,00	10.000,00	10.000,00	10.000,00	40.000
abfunção: 365 - Educação Infantil		0,00	1.624.000,00	850.000,00	491.000,00	3.715.000,
ograma: 1202 - EDUCAÇÃO BÁSICA DE QUALIDADE		0,00	304.000,00	230.000,00	181.000,00	945.000,
ção: 2.49 - MANUTENÇÃO DO PROGRAMA DE EDUCAÇÃO BÁSICA DE QUALIDADE NA EDUCAÇÃO		0,00	304.000,00	230.000,00	181.000,00	945.000,
331 - 3.1.90.04.00		0,00	25.000,00	15.000,00	15.000,00	70.000,1
2 - Impostos e Transferências MDE		0,00	25.000,00	15.000,00	15.000,00	70.000
332 - 3.1.90.11.00		0,00	35.000,00	20.000,00	20.000,00	95.000,1
2 - Impostos e Transferências MDE		0,00	35.000,00	20.000,00	20.000,00	95.000
333 - 3.1.90.13.00		0,00	8.000,00	8.000,00	8.000,00	32.000,1
2 - Impostos e Transferências MDE		0,00	8.000,00	8.000,00	8.000,00	32.000
961 - 3.1.90.94.00		0,00	0,00	5.000,00	5.000,00	15.000,1
2 - Impostos e Transferências MDE		0,00	0,00	5.000,00	5.000,00	15.000
334 - 3.1.91.13.00		0,00	8.000,00	8.000,00	8.000,00	32.000,1
2 - Impostos e Transferências MDE		0,00	8.000,00	8.000,00	8.000,00	32.000
592 - 3.3.90.14.00		0,00	3.000,00	3.000,00	3.000,00	12.000,1
2 - Impostos e Transferências MDE		0,00	3.000,00	3.000,00	3.000,00	12.000
335 - 3.3.90.30.00		0,00	104.000,00	65.000,00	40.000,00	274.000,1
2 - Impostos e Transferências MDE		0,00	54.000,00	30.000,00	30.000,00	144.000
9 - Salário Educação		0,00	15.000,00	15.000,00	0,00	45.000
13 - Outras Transf. do FNDE		0,00	35.000,00	20.000,00	10.000,00	85.000

Demonstrativo de Compatibilidade entre PPA e a LOA

		PPA 2018 - 2021 - Valores em F				Tot
		2018	2019	2020	2021	
Valor global						
336 - 3.3.90.36.00		24.000,00	24.000,00	24.000,00	20.000,00	92.000,00
2 - Impostos e Transferências MDE		10.000,00	10.000,00	10.000,00	10.000,00	40.000
9 - Salário Educação		5.000,00	5.000,00	5.000,00	0,00	15.000
13 - Outras Transf. do FNDE		9.000,00	9.000,00	9.000,00	10.000,00	37.000
337 - 3.3.90.39.00		95.000,00	80.000,00	80.000,00	60.000,00	315.000,00
2 - Impostos e Transferências MDE		50.000,00	50.000,00	50.000,00	50.000,00	200.000
9 - Salário Educação		20.000,00	20.000,00	20.000,00	0,00	60.000
13 - Outras Transf. do FNDE		25.000,00	10.000,00	10.000,00	10.000,00	55.000
338 - 3.3.90.47.00		2.000,00	2.000,00	2.000,00	2.000,00	8.000,00
2 - Impostos e Transferências MDE		2.000,00	2.000,00	2.000,00	2.000,00	8.000
Programa: 1203 - TRANSPORTE ESCOLAR DE QUALIDADE		0,00	120.000,00	120.000,00	70.000,00	490.000,00
ção: 2.56 - MANUTENÇÃO DO TRANSPORTE ESCOLAR DOS ALUNOS DA REDE MUNICIPAL DO		0,00	120.000,00	120.000,00	70.000,00	490.000,00
425 - 3.3.90.30.00		63.000,00	43.000,00	43.000,00	21.000,00	170.000,00
2 - Impostos e Transferências MDE		40.000,00	20.000,00	20.000,00	20.000,00	100.000
9 - Salário Educação		20.000,00	20.000,00	20.000,00	0,00	60.000
12 - PNATE - Programa Nacional de Apoio ao Transporte do Escolar		3.000,00	3.000,00	3.000,00	1.000,00	10.000
427 - 3.3.90.36.00		22.000,00	22.000,00	22.000,00	11.000,00	77.000,00
2 - Impostos e Transferências MDE		10.000,00	10.000,00	10.000,00	10.000,00	40.000
9 - Salário Educação		10.000,00	10.000,00	10.000,00	0,00	30.000
12 - PNATE - Programa Nacional de Apoio ao Transporte do Escolar		2.000,00	2.000,00	2.000,00	1.000,00	7.000
429 - 3.3.90.39.00		95.000,00	55.000,00	55.000,00	38.000,00	243.000,00
2 - Impostos e Transferências MDE		60.000,00	20.000,00	20.000,00	20.000,00	120.000
9 - Salário Educação		25.000,00	20.000,00	20.000,00	0,00	65.000
12 - PNATE - Programa Nacional de Apoio ao Transporte do Escolar		10.000,00	15.000,00	15.000,00	18.000,00	58.000
Programa: 1206 - CRECHE E PROINFÂNCIA		0,00	500.000,00	400.000,00	240.000,00	2.280.000,00
ção: 1.41 - AQUISIÇÃO, CONSTRUÇÃO, REFORMAS E/OU AMPLIAÇÃO DE IMÓVEIS PARA CRECHES		0,00	370.000,00	270.000,00	180.000,00	1.800.000,00
438 - 4.4.90.51.00		960.000,00	350.000,00	250.000,00	170.000,00	1.730.000,00
2 - Impostos e Transferências MDE		100.000,00	150.000,00	150.000,00	70.000,00	470.000
9 - Salário Educação		100.000,00	100.000,00	50.000,00	0,00	250.000
13 - Outras Transf. do FNDE		760.000,00	100.000,00	50.000,00	100.000,00	1.010.000
440 - 4.4.90.61.00		20.000,00	20.000,00	20.000,00	10.000,00	70.000,00
2 - Impostos e Transferências MDE		20.000,00	20.000,00	20.000,00	10.000,00	70.000
ção: 1.42 - AQUISIÇÃO DE EQUIPAMENTOS E MATERIAL PERMANENTE PARA CRECHES E		0,00	130.000,00	130.000,00	60.000,00	480.000,00
443 - 4.4.90.52.00		160.000,00	130.000,00	130.000,00	60.000,00	480.000,00
2 - Impostos e Transferências MDE		50.000,00	80.000,00	80.000,00	10.000,00	220.000
9 - Salário Educação		100.000,00	40.000,00	40.000,00	0,00	180.000
13 - Outras Transf. do FNDE		10.000,00	10.000,00	10.000,00	50.000,00	80.000

Demonstrativo de Compatibilidade entre PPA e a LOA

		PPA 2018 - 2021 - Valores em F				Tot
		2018	2019	2020	2021	
		Valor global				
Objetivo:	366 - Educação de Jovens e Adultos	0,00	70.000,00	65.000,00	110.000,00	335.000,00
Programa:	1202 - EDUCAÇÃO BÁSICA DE QUALIDADE	0,00	70.000,00	65.000,00	110.000,00	335.000,00
Ação:	2.50 - MANUTENÇÃO DO PROGRAMA DE EDUCAÇÃO BÁSICA DE QUALIDADE NA EDUCAÇÃO	0,00	70.000,00	65.000,00	110.000,00	335.000,00
	339 - 3.1.90.04.00	0,00	5.000,00	5.000,00	15.000,00	40.000,00
	2 - Impostos e Transferências MDE	0,00	5.000,00	5.000,00	15.000,00	40.000,00
	340 - 3.1.90.11.00	0,00	15.000,00	15.000,00	50.000,00	95.000,00
	2 - Impostos e Transferências MDE	0,00	15.000,00	15.000,00	50.000,00	95.000,00
	341 - 3.1.90.13.00	0,00	2.000,00	2.000,00	2.000,00	8.000,00
	2 - Impostos e Transferências MDE	0,00	2.000,00	2.000,00	2.000,00	8.000,00
	964 - 3.1.90.94.00	0,00	0,00	2.000,00	2.000,00	6.000,00
	2 - Impostos e Transferências MDE	0,00	0,00	2.000,00	2.000,00	6.000,00
	342 - 3.1.91.13.00	0,00	3.000,00	3.000,00	3.000,00	12.000,00
	2 - Impostos e Transferências MDE	0,00	3.000,00	3.000,00	3.000,00	12.000,00
	593 - 3.3.90.14.00	0,00	1.000,00	1.000,00	1.000,00	4.000,00
	2 - Impostos e Transferências MDE	0,00	1.000,00	1.000,00	1.000,00	4.000,00
	343 - 3.3.90.30.00	0,00	23.000,00	15.000,00	15.000,00	73.000,00
	2 - Impostos e Transferências MDE	0,00	23.000,00	15.000,00	15.000,00	73.000,00
	13 - Outras Transf. do FNDE	0,00	18.000,00	10.000,00	10.000,00	48.000,00
	344 - 3.3.90.36.00	0,00	10.000,00	10.000,00	10.000,00	45.000,00
	2 - Impostos e Transferências MDE	0,00	10.000,00	10.000,00	10.000,00	45.000,00
	13 - Outras Transf. do FNDE	0,00	5.000,00	5.000,00	5.000,00	20.000,00
	345 - 3.3.90.39.00	0,00	10.000,00	10.000,00	10.000,00	45.000,00
	2 - Impostos e Transferências MDE	0,00	10.000,00	10.000,00	10.000,00	45.000,00
	13 - Outras Transf. do FNDE	0,00	5.000,00	5.000,00	5.000,00	25.000,00
	346 - 3.3.90.47.00	0,00	1.000,00	2.000,00	2.000,00	7.000,00
	2 - Impostos e Transferências MDE	0,00	1.000,00	2.000,00	2.000,00	7.000,00
Objetivo:	367 - Educação Especial	0,00	37.000,00	37.000,00	37.000,00	111.000,00
Programa:	1202 - EDUCAÇÃO BÁSICA DE QUALIDADE	0,00	37.000,00	37.000,00	37.000,00	111.000,00
Ação:	2.51 - MANUTENÇÃO DO PROGRAMA DE EDUCAÇÃO BÁSICA DE QUALIDADE NA EDUCAÇÃO	0,00	37.000,00	37.000,00	37.000,00	111.000,00
	347 - 3.1.90.04.00	0,00	5.000,00	5.000,00	5.000,00	15.000,00
	2 - Impostos e Transferências MDE	0,00	5.000,00	5.000,00	5.000,00	15.000,00
	348 - 3.1.90.11.00	0,00	20.000,00	20.000,00	20.000,00	60.000,00
	2 - Impostos e Transferências MDE	0,00	20.000,00	20.000,00	20.000,00	60.000,00
	349 - 3.3.90.30.00	0,00	5.000,00	5.000,00	5.000,00	15.000,00
	2 - Impostos e Transferências MDE	0,00	5.000,00	5.000,00	5.000,00	15.000,00
	350 - 3.3.90.36.00	0,00	2.000,00	2.000,00	2.000,00	6.000,00
	2 - Impostos e Transferências MDE	0,00	2.000,00	2.000,00	2.000,00	6.000,00

Demonstrativo de Compatibilidade entre PPA e a LOA

		PPA 2018 - 2021 - Valores em F				Tot
		2018	2019	2020	2021	
		Valor global				
	351 - 3.3.90.39.00	0,00	5.000,00	5.000,00	0,00	15.000,1
	2 - Impostos e Transferências MDE	0,00	5.000,00	5.000,00	0,00	15.000
Inção:	13 - Cultura	0,00	871.000,00	1.528.300,00	632.000,00	4.124.600,
bfunção:	122 - Administração Geral	0,00	94.000,00	67.000,00	72.000,00	263.000,
ograma:	1201 - GESTÃO DA SECRETARIA EXECUTIVA DE EDUCAÇÃO, ESPORTES E CULTURA	0,00	94.000,00	67.000,00	72.000,00	243.000,
ção:	2.46 - MANUTENÇÃO DAS AÇÕES DA GESTÃO DA SECRETARIA EXECUTIVA DE CULTURA	0,00	94.000,00	67.000,00	72.000,00	243.000,
	304 - 3.1.90.04.00	0,00	15.000,00	10.000,00	0,00	35.000,1
	1 - Recursos Próprios	0,00	15.000,00	10.000,00	0,00	35.000
	305 - 3.1.90.11.00	0,00	40.000,00	25.000,00	0,00	90.000,1
	1 - Recursos Próprios	0,00	40.000,00	25.000,00	0,00	90.000
	306 - 3.1.90.13.00	0,00	5.000,00	5.000,00	0,00	15.000,1
	1 - Recursos Próprios	0,00	5.000,00	5.000,00	0,00	15.000
	307 - 3.1.91.13.00	0,00	5.000,00	3.000,00	0,00	11.000,1
	1 - Recursos Próprios	0,00	5.000,00	3.000,00	0,00	11.000
	308 - 3.3.90.14.00	0,00	1.000,00	1.000,00	0,00	3.000,1
	1 - Recursos Próprios	0,00	1.000,00	1.000,00	0,00	3.000
	309 - 3.3.90.30.00	0,00	10.000,00	10.000,00	5.000,00	35.000,1
	1 - Recursos Próprios	0,00	10.000,00	10.000,00	5.000,00	35.000
	310 - 3.3.90.36.00	0,00	3.000,00	3.000,00	3.000,00	12.000,1
	1 - Recursos Próprios	0,00	3.000,00	3.000,00	3.000,00	12.000
	311 - 3.3.90.39.00	0,00	15.000,00	10.000,00	2.000,00	42.000,1
	1 - Recursos Próprios	0,00	15.000,00	10.000,00	2.000,00	42.000
ograma:	1301 - AÇÕES CULTURAIS	0,00	0,00	0,00	20.000,00	20.000,
ção:	2.127 - MANUTENÇÃO DAS AÇÕES DE MITIGAÇÃO DOS EFEITOS DA COVID-19 NO SETOR DE	0,00	0,00	0,00	20.000,00	20.000,
	1112 - 3.3.90.36.00	0,00	0,00	0,00	10.000,00	10.000,1
	62 - Governo Federal COVID-19 (Cultura)	0,00	0,00	0,00	10.000,00	10.000
	1113 - 3.3.90.39.00	0,00	0,00	0,00	10.000,00	10.000,1
	62 - Governo Federal COVID-19 (Cultura)	0,00	0,00	0,00	10.000,00	10.000
bfunção:	392 - Difusão Cultural	0,00	777.000,00	1.461.300,00	602.000,00	3.861.600,
ograma:	1301 - AÇÕES CULTURAIS	0,00	777.000,00	1.461.300,00	602.000,00	3.861.600,
ção:	1.43 - CONSTRUÇÃO, REFORMA E/OU AMPLIAÇÃO DE IMÓVEIS DESTINADOS AO APOIO A	0,00	20.000,00	20.000,00	10.000,00	70.000,
	468 - 4.4.90.51.00	0,00	20.000,00	20.000,00	10.000,00	70.000,1
	1 - Recursos Próprios	0,00	20.000,00	20.000,00	10.000,00	70.000
ção:	1.44 - AQUISIÇÃO DE MÓVEIS, MÁQUINAS, VEÍCULOS E EQUIPAMENTOS DIVERSOS.	0,00	20.000,00	10.000,00	5.000,00	45.000,
	469 - 4.4.90.52.00	0,00	20.000,00	10.000,00	5.000,00	45.000,1
	1 - Recursos Próprios	0,00	10.000,00	10.000,00	5.000,00	35.000

Demonstrativo de Compatibilidade entre PPA e a LOA

		PPA 2018 - 2021 - Valores em F				Tot
		2018	2019	2020	2021	
Valor global		2018	2019	2020	2021	Tot
17 - Outros Convênios		0,00	0,00	0,00	0,00	10.000,00
2.65 - PROMOÇÃO DE FESTIVIDADES CÍVICAS, FOLCLÓRICAS, ARTÍSTICAS, MANIFESTAÇÕES		681.000,00	1.200.300,00	860.300,00	576.000,00	3.317.600,00
602 - 3.3.50.41.00		2.000,00	2.000,00	2.000,00	2.000,00	8.000,00
1 - Recursos Próprios		2.000,00	2.000,00	2.000,00	2.000,00	8.000,00
470 - 3.3.90.30.00		40.000,00	234.300,00	134.300,00	35.000,00	443.600,00
1 - Recursos Próprios		40.000,00	234.300,00	134.300,00	35.000,00	443.600,00
17 - Outros Convênios		10.000,00	30.000,00	30.000,00	0,00	70.000,00
471 - 3.3.90.31.00		3.000,00	3.000,00	3.000,00	1.000,00	10.000,00
1 - Recursos Próprios		3.000,00	3.000,00	3.000,00	1.000,00	10.000,00
603 - 3.3.90.32.00		1.000,00	1.000,00	1.000,00	1.000,00	4.000,00
1 - Recursos Próprios		1.000,00	1.000,00	1.000,00	1.000,00	4.000,00
472 - 3.3.90.36.00		35.000,00	30.000,00	30.000,00	17.000,00	112.000,00
1 - Recursos Próprios		35.000,00	30.000,00	30.000,00	17.000,00	112.000,00
17 - Outros Convênios		25.000,00	20.000,00	20.000,00	0,00	82.000,00
473 - 3.3.90.39.00		10.000,00	10.000,00	10.000,00	0,00	30.000,00
1 - Recursos Próprios		10.000,00	10.000,00	10.000,00	0,00	30.000,00
2.66 - MANUTENÇÃO DAS ATIVIDADES DO PROGRAMA AÇÕES CULTURAIS, INCLUINDO		600.000,00	930.000,00	690.000,00	520.000,00	2.740.000,00
1 - Recursos Próprios		500.000,00	900.000,00	630.000,00	520.000,00	2.550.000,00
17 - Outros Convênios		100.000,00	30.000,00	60.000,00	0,00	190.000,00
597 - 3.3.50.41.00		56.000,00	231.000,00	131.000,00	11.000,00	429.000,00
1 - Recursos Próprios		56.000,00	231.000,00	131.000,00	11.000,00	429.000,00
598 - 3.3.50.43.00		2.000,00	2.000,00	2.000,00	2.000,00	8.000,00
1 - Recursos Próprios		2.000,00	2.000,00	2.000,00	2.000,00	8.000,00
594 - 3.3.90.30.00		10.000,00	200.000,00	100.000,00	2.000,00	312.000,00
1 - Recursos Próprios		10.000,00	200.000,00	100.000,00	2.000,00	312.000,00
595 - 3.3.90.31.00		10.000,00	10.000,00	10.000,00	2.000,00	32.000,00
1 - Recursos Próprios		10.000,00	10.000,00	10.000,00	2.000,00	32.000,00
596 - 3.3.90.32.00		1.000,00	1.000,00	1.000,00	1.000,00	4.000,00
1 - Recursos Próprios		1.000,00	1.000,00	1.000,00	1.000,00	4.000,00
599 - 3.3.90.36.00		2.000,00	2.000,00	2.000,00	2.000,00	8.000,00
1 - Recursos Próprios		2.000,00	2.000,00	2.000,00	2.000,00	8.000,00
600 - 3.3.90.39.00		1.000,00	1.000,00	1.000,00	1.000,00	4.000,00
1 - Recursos Próprios		1.000,00	1.000,00	1.000,00	1.000,00	4.000,00
27 - Desporto e Lazer		30.000,00	15.000,00	15.000,00	1.000,00	61.000,00
1 - Recursos Próprios		30.000,00	15.000,00	15.000,00	1.000,00	61.000,00
122 - Administração Geral		745.000,00	955.000,00	303.000,00	93.000,00	2.096.000,00
1201 - GESTÃO DA SECRETARIA EXECUTIVA DE EDUCAÇÃO, ESPORTES E CULTURA		51.000,00	88.000,00	78.000,00	43.000,00	260.000,00
2.45 - MANUTENÇÃO DAS AÇÕES DA GESTÃO DA SECRETARIA EXECUTIVA DE ESPORTES		51.000,00	88.000,00	78.000,00	43.000,00	260.000,00
296 - 3.1.90.04.00		51.000,00	88.000,00	78.000,00	43.000,00	260.000,00
1 - Recursos Próprios		51.000,00	88.000,00	78.000,00	43.000,00	260.000,00
296 - 3.1.90.04.00		10.000,00	10.000,00	10.000,00	0,00	30.000,00
1 - Recursos Próprios		10.000,00	10.000,00	10.000,00	0,00	30.000,00

Demonstrativo de Compatibilidade entre PPA e a LOA

		PPA 2018 - 2021 - Valores em F				Tot
		2018	2019	2020	2021	
Valor global						
1 - Recursos Próprios		0,00	10.000,00	10.000,00	0,00	30.000
297 - 3.1.90.11.00		0,00	20.000,00	15.000,00	0,00	50.000,0
1 - Recursos Próprios		0,00	20.000,00	15.000,00	0,00	50.000
298 - 3.1.90.13.00		0,00	3.000,00	3.000,00	0,00	9.000,0
1 - Recursos Próprios		0,00	3.000,00	3.000,00	0,00	9.000
299 - 3.1.91.13.00		0,00	4.000,00	4.000,00	0,00	12.000,0
1 - Recursos Próprios		0,00	4.000,00	4.000,00	0,00	12.000
300 - 3.3.90.14.00		0,00	1.000,00	1.000,00	0,00	3.000,0
1 - Recursos Próprios		0,00	1.000,00	1.000,00	0,00	3.000
301 - 3.3.90.30.00		0,00	5.000,00	15.000,00	5.000,00	40.000,0
1 - Recursos Próprios		0,00	5.000,00	15.000,00	5.000,00	40.000
302 - 3.3.90.36.00		0,00	3.000,00	10.000,00	14.000,00	37.000,0
1 - Recursos Próprios		0,00	3.000,00	10.000,00	14.000,00	37.000
303 - 3.3.90.39.00		0,00	5.000,00	20.000,00	24.000,00	79.000,0
1 - Recursos Próprios		0,00	5.000,00	20.000,00	24.000,00	79.000
1.197.000,0		0,00	530.000,00	592.000,00	25.000,00	1.197.000,0
1.197.000,0		0,00	530.000,00	592.000,00	25.000,00	1.197.000,0
1.152.000,0		0,00	520.000,00	577.000,00	20.000,00	1.152.000,0
1.097.000,0		0,00	505.000,00	562.000,00	10.000,00	1.097.000,0
70.000		0,00	15.000,00	25.000,00	10.000,00	70.000
1.027.000		0,00	490.000,00	537.000,00	0,00	1.027.000
55.000,0		0,00	15.000,00	15.000,00	10.000,00	55.000,0
55.000		0,00	15.000,00	15.000,00	10.000,00	55.000
45.000,0		0,00	10.000,00	15.000,00	5.000,00	45.000,0
45.000,0		0,00	10.000,00	15.000,00	5.000,00	45.000,0
45.000		0,00	10.000,00	15.000,00	5.000,00	45.000
639.000,0		0,00	164.000,00	275.000,00	25.000,00	639.000,0
639.000,0		0,00	164.000,00	275.000,00	25.000,00	639.000,0
639.000,0		0,00	164.000,00	275.000,00	25.000,00	639.000,0
8.000,0		0,00	2.000,00	2.000,00	2.000,00	8.000,0
8.000		0,00	2.000,00	2.000,00	2.000,00	8.000
10.000,0		0,00	0,00	5.000,00	5.000,00	10.000,0
10.000		0,00	0,00	5.000,00	5.000,00	10.000
150.000,0		0,00	45.000,00	65.000,00	5.000,00	150.000,0
65.000		0,00	30.000,00	15.000,00	5.000,00	65.000
85.000		0,00	15.000,00	20.000,00	0,00	85.000
38.000,0		0,00	12.000,00	12.000,00	2.000,00	38.000,0
38.000		0,00	12.000,00	12.000,00	2.000,00	38.000

Objeto: 812 - Desporto Comunitário

Programa: 2701 - PROMOÇÃO DO ESPORTO E LAZER

Projeto: 1.45 - AQUISIÇÃO DE IMÓVEIS, CONSTRUÇÃO, REFORMA E RECUPERAÇÃO DE QUADRAS,

474 - 4.4.90.51.00

1 - Recursos Próprios

17 - Outros Convênios

475 - 4.4.90.61.00

1 - Recursos Próprios

Objeto: 1.46 - AQUISIÇÃO DE VEÍCULOS, MÓVEIS, MÁQUINAS E EQUIPAMENTOS DIVERSOS

476 - 4.4.90.52.00

1 - Recursos Próprios

Objeto: 813 - Lazer

Programa: 2701 - PROMOÇÃO DO ESPORTO E LAZER

Projeto: 2.67 - MANUTENÇÃO DAS ATIVIDADES VINCULADAS AOS ESPORTES E AO LAZER NO

604 - 3.3.50.41.00

1 - Recursos Próprios

979 - 3.3.50.43.00

1 - Recursos Próprios

477 - 3.3.90.30.00

1 - Recursos Próprios

17 - Outros Convênios

478 - 3.3.90.31.00

Demonstrativo de Compatibilidade entre PPA e LOA

		PPA 2018 - 2021 - Valores em F				Tot
		2018	2019	2020	2021	
		Valor global				
1 - Recursos Próprios		0,00	2.000,00	2.000,00	2.000,00	8.000,00
17 - Outros Convênios		0,00	10.000,00	10.000,00	10.000,00	30.000,00
479 - 3.3.90.32.00		0,00	30.000,00	30.000,00	1.000,00	84.000,00
1 - Recursos Próprios		0,00	20.000,00	20.000,00	13.000,00	54.000,00
17 - Outros Convênios		0,00	10.000,00	10.000,00	10.000,00	30.000,00
847 - 3.3.90.33.00		0,00	0,00	16.000,00	1.000,00	33.000,00
1 - Recursos Próprios		0,00	0,00	1.000,00	1.000,00	3.000,00
17 - Outros Convênios		0,00	0,00	15.000,00	0,00	30.000,00
480 - 3.3.90.36.00		0,00	25.000,00	20.000,00	1.000,00	66.000,00
1 - Recursos Próprios		0,00	15.000,00	10.000,00	1.000,00	36.000,00
17 - Outros Convênios		0,00	10.000,00	10.000,00	0,00	30.000,00
481 - 3.3.90.39.00		0,00	50.000,00	130.000,00	60.000,00	246.000,00
1 - Recursos Próprios		0,00	20.000,00	30.000,00	6.000,00	86.000,00
17 - Outros Convênios		0,00	30.000,00	100.000,00	0,00	160.000,00
980 - 3.3.90.48.00		0,00	0,00	2.000,00	2.000,00	4.000,00
1 - Recursos Próprios		0,00	0,00	2.000,00	2.000,00	4.000,00
28 - Encargos Especiais		0,00	3.000,00	3.000,00	3.000,00	12.000,00
846 - Outros Encargos Especiais		0,00	3.000,00	3.000,00	3.000,00	12.000,00
0 - OPERAÇÕES ESPECIAIS		0,00	3.000,00	3.000,00	3.000,00	12.000,00
0.5 - INDENIZAÇÕES E RESTITUIÇÕES DIVERSAS, INCLUSIVE DECORRENTES DE CONVÊNIOS		0,00	3.000,00	3.000,00	3.000,00	12.000,00
312 - 3.3.90.93.00		0,00	3.000,00	3.000,00	3.000,00	12.000,00
1 - Recursos Próprios		0,00	1.000,00	1.000,00	1.000,00	4.000,00
13 - Outras Transf. do FNDE		0,00	1.000,00	1.000,00	1.000,00	4.000,00
14 - Convênios Educação		0,00	1.000,00	1.000,00	1.000,00	4.000,00
nidade Orçamentária: 2008 - FUNDEB - FUNDO DE MANUTENÇÃO E DESENVOLVIMENTO DA		0,00	20.478.000,00	0,00	0,00	20.478.000,00
12 - Educação		0,00	20.478.000,00	0,00	0,00	20.478.000,00
361 - Ensino Fundamental		0,00	17.135.000,00	0,00	0,00	17.135.000,00
1202 - EDUCAÇÃO BÁSICA DE QUALIDADE		0,00	14.785.000,00	0,00	0,00	14.785.000,00
2.68 - MANUTENÇÃO DAS ATIVIDADES-MEIO (ART. 70 DA LEI FEDERAL Nº 9.394/96) DA		0,00	42.000,00	0,00	0,00	42.000,00
357 - 3.3.90.30.00		0,00	20.000,00	0,00	0,00	20.000,00
5 - FUNDEB 40%		0,00	20.000,00	0,00	0,00	20.000,00
358 - 3.3.90.36.00		0,00	10.000,00	0,00	0,00	10.000,00
5 - FUNDEB 40%		0,00	10.000,00	0,00	0,00	10.000,00
359 - 3.3.90.39.00		0,00	10.000,00	0,00	0,00	10.000,00
5 - FUNDEB 40%		0,00	10.000,00	0,00	0,00	10.000,00
360 - 3.3.90.47.00		0,00	2.000,00	0,00	0,00	2.000,00
5 - FUNDEB 40%		0,00	2.000,00	0,00	0,00	2.000,00

Demonstrativo de Compatibilidade entre PPA e a LOA

		PPA 2018 - 2021 - Valores em F				Tot
		2018	2019	2020	2021	
		Valor global				
ção:	2.69 - REMUNERAÇÃO DOS PROFISSIONAIS DO MAGISTÉRIO DA EDUCAÇÃO BÁSICA (0,00	0,00	0,00	0,00	11.231.000,00
	361 - 3.1.90.04.00	0,00	0,00	0,00	0,00	1.700.000,00
	4 - FUNDEB 60%	0,00	0,00	0,00	0,00	1.100.000,00
	6 - Complementação da União ao FUNDEB 60%	0,00	0,00	0,00	0,00	600.000,00
	362 - 3.1.90.11.00	0,00	0,00	0,00	0,00	8.000.000,00
	4 - FUNDEB 60%	0,00	0,00	0,00	0,00	7.000.000,00
	6 - Complementação da União ao FUNDEB 60%	0,00	0,00	0,00	0,00	1.000.000,00
	363 - 3.1.90.13.00	0,00	0,00	0,00	0,00	500.000,00
	4 - FUNDEB 60%	0,00	0,00	0,00	0,00	350.000,00
	6 - Complementação da União ao FUNDEB 60%	0,00	0,00	0,00	0,00	150.000,00
	365 - 3.1.90.96.00	0,00	0,00	0,00	0,00	31.000,00
	4 - FUNDEB 60%	0,00	0,00	0,00	0,00	31.000,00
	364 - 3.1.91.13.00	0,00	0,00	0,00	0,00	1.000.000,00
	4 - FUNDEB 60%	0,00	0,00	0,00	0,00	800.000,00
	6 - Complementação da União ao FUNDEB 60%	0,00	0,00	0,00	0,00	200.000,00
ção:	2.70 - AQUISIÇÃO DE MATERIAL DIDÁTICO-ESCOLARES DIVERSOS E MATERIAL DE	0,00	0,00	0,00	0,00	65.000,00
	366 - 3.3.90.30.00	0,00	0,00	0,00	0,00	15.000,00
	5 - FUNDEB 40%	0,00	0,00	0,00	0,00	15.000,00
	367 - 3.3.90.32.00	0,00	0,00	0,00	0,00	50.000,00
	5 - FUNDEB 40%	0,00	0,00	0,00	0,00	50.000,00
ção:	2.71 - MANUTENÇÃO E DESENVOLVIMENTO DO FUNDEB 40% (ENSINO FUNDAMENTAL)	0,00	0,00	0,00	0,00	3.406.000,00
	368 - 3.1.90.04.00	0,00	0,00	0,00	0,00	965.000,00
	5 - FUNDEB 40%	0,00	0,00	0,00	0,00	965.000,00
	369 - 3.1.90.11.00	0,00	0,00	0,00	0,00	1.200.000,00
	5 - FUNDEB 40%	0,00	0,00	0,00	0,00	350.000,00
	23 - Complementação da União ao FUNDEB - 40%	0,00	0,00	0,00	0,00	850.000,00
	370 - 3.1.90.13.00	0,00	0,00	0,00	0,00	230.000,00
	5 - FUNDEB 40%	0,00	0,00	0,00	0,00	230.000,00
	371 - 3.1.90.96.00	0,00	0,00	0,00	0,00	5.000,00
	5 - FUNDEB 40%	0,00	0,00	0,00	0,00	5.000,00
	372 - 3.1.91.13.00	0,00	0,00	0,00	0,00	250.000,00
	5 - FUNDEB 40%	0,00	0,00	0,00	0,00	50.000,00
	23 - Complementação da União ao FUNDEB - 40%	0,00	0,00	0,00	0,00	200.000,00
	373 - 3.3.90.14.00	0,00	0,00	0,00	0,00	3.000,00
	5 - FUNDEB 40%	0,00	0,00	0,00	0,00	3.000,00
	374 - 3.3.90.30.00	0,00	0,00	0,00	0,00	225.000,00
	5 - FUNDEB 40%	0,00	0,00	0,00	0,00	225.000,00

Demonstrativo de Compatibilidade entre PPA e a LOA

		PPA 2018 - 2021 - Valores em F					Tot
		2018	2019	2020	2021	2021	
		Valor global					
375 - 3.3.90.34.00		0,00	3.000,00	0,00	0,00	0,00	3.000,00
5 - FUNDEB 40%		0,00	3.000,00	0,00	0,00	0,00	3.000,00
376 - 3.3.90.36.00		0,00	20.000,00	0,00	0,00	0,00	20.000,00
5 - FUNDEB 40%		0,00	20.000,00	0,00	0,00	0,00	20.000,00
377 - 3.3.90.39.00		0,00	500.000,00	0,00	0,00	0,00	500.000,00
5 - FUNDEB 40%		0,00	500.000,00	0,00	0,00	0,00	500.000,00
378 - 3.3.90.47.00		0,00	5.000,00	0,00	0,00	0,00	5.000,00
5 - FUNDEB 40%		0,00	5.000,00	0,00	0,00	0,00	5.000,00
379 - 3.3.90.30.00		0,00	41.000,00	0,00	0,00	0,00	41.000,00
5 - FUNDEB 40%		0,00	41.000,00	0,00	0,00	0,00	41.000,00
380 - 3.3.90.35.00		0,00	5.000,00	0,00	0,00	0,00	5.000,00
5 - FUNDEB 40%		0,00	5.000,00	0,00	0,00	0,00	5.000,00
381 - 3.3.90.36.00		0,00	6.000,00	0,00	0,00	0,00	6.000,00
5 - FUNDEB 40%		0,00	6.000,00	0,00	0,00	0,00	6.000,00
382 - 3.3.90.39.00		0,00	25.000,00	0,00	0,00	0,00	25.000,00
5 - FUNDEB 40%		0,00	25.000,00	0,00	0,00	0,00	25.000,00
383 - 3.3.90.30.00		0,00	1.965.000,00	0,00	0,00	0,00	1.965.000,00
5 - FUNDEB 40%		0,00	1.965.000,00	0,00	0,00	0,00	1.965.000,00
384 - 3.3.90.36.00		0,00	50.000,00	0,00	0,00	0,00	50.000,00
5 - FUNDEB 40%		0,00	50.000,00	0,00	0,00	0,00	50.000,00
385 - 3.3.90.36.00		0,00	50.000,00	0,00	0,00	0,00	50.000,00
5 - FUNDEB 40%		0,00	50.000,00	0,00	0,00	0,00	50.000,00
386 - 3.3.90.36.00		0,00	10.000,00	0,00	0,00	0,00	10.000,00
5 - FUNDEB 40%		0,00	10.000,00	0,00	0,00	0,00	10.000,00
387 - 3.3.90.39.00		0,00	1.500.000,00	0,00	0,00	0,00	1.500.000,00
5 - FUNDEB 40%		0,00	1.500.000,00	0,00	0,00	0,00	1.500.000,00
388 - 3.3.90.47.00		0,00	5.000,00	0,00	0,00	0,00	5.000,00
5 - FUNDEB 40%		0,00	5.000,00	0,00	0,00	0,00	5.000,00
389 - 3.3.90.36.00		0,00	385.000,00	0,00	0,00	0,00	385.000,00
5 - FUNDEB 40%		0,00	385.000,00	0,00	0,00	0,00	385.000,00
390 - 3.3.90.36.00		0,00	50.000,00	0,00	0,00	0,00	50.000,00
5 - FUNDEB 40%		0,00	50.000,00	0,00	0,00	0,00	50.000,00
391 - 3.3.90.36.00		0,00	50.000,00	0,00	0,00	0,00	50.000,00
5 - FUNDEB 40%		0,00	50.000,00	0,00	0,00	0,00	50.000,00
392 - 3.3.90.36.00		0,00	10.000,00	0,00	0,00	0,00	10.000,00
5 - FUNDEB 40%		0,00	10.000,00	0,00	0,00	0,00	10.000,00
393 - 3.3.90.39.00		0,00	1.500.000,00	0,00	0,00	0,00	1.500.000,00
5 - FUNDEB 40%		0,00	1.500.000,00	0,00	0,00	0,00	1.500.000,00
394 - 3.3.90.47.00		0,00	5.000,00	0,00	0,00	0,00	5.000,00
5 - FUNDEB 40%		0,00	5.000,00	0,00	0,00	0,00	5.000,00
395 - 3.3.90.36.00		0,00	385.000,00	0,00	0,00	0,00	385.000,00
5 - FUNDEB 40%		0,00	385.000,00	0,00	0,00	0,00	385.000,00
396 - 3.3.90.36.00		0,00	50.000,00	0,00	0,00	0,00	50.000,00
5 - FUNDEB 40%		0,00	50.000,00	0,00	0,00	0,00	50.000,00
397 - 3.3.90.36.00		0,00	50.000,00	0,00	0,00	0,00	50.000,00
5 - FUNDEB 40%		0,00	50.000,00	0,00	0,00	0,00	50.000,00
398 - 3.3.90.36.00		0,00	10.000,00	0,00	0,00	0,00	10.000,00
5 - FUNDEB 40%		0,00	10.000,00	0,00	0,00	0,00	10.000,00
399 - 3.3.90.39.00		0,00	1.500.000,00	0,00	0,00	0,00	1.500.000,00
5 - FUNDEB 40%		0,00	1.500.000,00	0,00	0,00	0,00	1.500.000,00
400 - 3.3.90.47.00		0,00	5.000,00	0,00	0,00	0,00	5.000,00
5 - FUNDEB 40%		0,00	5.000,00	0,00	0,00	0,00	5.000,00
401 - 3.3.90.36.00		0,00	385.000,00	0,00	0,00	0,00	385.000,00
5 - FUNDEB 40%		0,00	385.000,00	0,00	0,00	0,00	385.000,00
402 - 3.3.90.36.00		0,00	50.000,00	0,00	0,00	0,00	50.000,00
5 - FUNDEB 40%		0,00	50.000,00	0,00	0,00	0,00	50.000,00
403 - 3.3.90.36.00		0,00	50.000,00	0,00	0,00	0,00	50.000,00
5 - FUNDEB 40%		0,00	50.000,00	0,00	0,00	0,00	50.000,00
404 - 3.3.90.36.00		0,00	10.000,00	0,00	0,00	0,00	10.000,00
5 - FUNDEB 40%		0,00	10.000,00	0,00	0,00	0,00	10.000,00
405 - 3.3.90.39.00		0,00	1.500.000,00	0,00	0,00	0,00	1.500.000,00
5 - FUNDEB 40%		0,00	1.500.000,00	0,00	0,00	0,00	1.500.000,00
406 - 3.3.90.47.00		0,00	5.000,00	0,00	0,00	0,00	5.000,00
5 - FUNDEB 40%		0,00	5.000,00	0,00	0,00	0,00	5.000,00
407 - 3.3.90.36.00		0,00	385.000,00	0,00	0,00	0,00	385.000,00
5 - FUNDEB 40%		0,00	385.000,00	0,00	0,00	0,00	385.000,00
408 - 3.3.90.36.00		0,00	50.000,00	0,00	0,00	0,00	50.000,00
5 - FUNDEB 40%		0,00	50.000,00	0,00	0,00	0,00	50.000,00
409 - 3.3.90.36.00		0,00	50.000,00	0,00	0,00	0,00	50.000,00
5 - FUNDEB 40%		0,00	50.000,00	0,00	0,00	0,00	50.000,00
410 - 3.3.90.36.00		0,00	10.000,00	0,00	0,00	0,00	10.000,00
5 - FUNDEB 40%		0,00	10.000,00	0,00	0,00	0,00	10.000,00
411 - 3.3.90.39.00		0,00	1.500.000,00	0,00	0,00	0,00	1.500.000,00
5 - FUNDEB 40%		0,00	1.500.000,00	0,00	0,00	0,00	1.500.000,00
412 - 3.3.90.47.00		0,00	5.000,00	0,00	0,00	0,00	5.000,00
5 - FUNDEB 40%		0,00	5.000,00	0,00	0,00	0,00	5.000,00
413 - 3.3.90.36.00		0,00	385.000,00	0,00	0,00	0,00	385.000,00
5 - FUNDEB 40%		0,00	385.000,00	0,00	0,00	0,00	385.000,00
414 - 3.3.90.36.00		0,00	50.000,00	0,00	0,00	0,00	50.000,00
5 - FUNDEB 40%		0,00	50.000,00	0,00	0,00	0,00	50.000,00
415 - 3.3.90.36.00		0,00	50.000,00	0,00	0,00	0,00	50.000,00
5 - FUNDEB 40%		0,00	50.000,00	0,00	0,00	0,00	50.000,00
416 - 3.3.90.36.00		0,00	10.000,00	0,00	0,00	0,00	10.000,00
5 - FUNDEB 40%		0,00	10.000,00	0,00	0,00	0,00	10.000,00
417 - 3.3.90.39.00		0,00	1.500.000,00	0,00	0,00	0,00	1.500.000,00
5 - FUNDEB 40%		0,00	1.500.000,00	0,00	0,00	0,00	1.500.000,00
418 - 3.3.90.47.00		0,00	5.000,00	0,00	0,00	0,00	5.000,00
5 - FUNDEB 40%		0,00	5.000,00	0,00	0,00	0,00	5.000,00
419 - 3.3.90.36.00		0,00	385.000,00	0,00	0,00	0,00	385.000,00
5 - FUNDEB 40%		0,00	385.000,00	0,00	0,00	0,00	385.000,00
420 - 3.3.90.36.00		0,00	50.000,00	0,00	0,00	0,00	50.000,00
5 - FUNDEB 40%		0,00	50.000,00	0,00	0,00	0,00	50.000,00
421 - 3.3.90.36.00		0,00	50.000,00	0,00	0,00	0,00	50.000,00
5 - FUNDEB 40%		0,00	50.000,00	0,00	0,00	0,00	50.000,00
422 - 3.3.90.36.00		0,00	10.000,00	0,00	0,00	0,00	10.000,00
5 - FUNDEB 40%		0,00	10.000,00	0,00	0,00	0,00	10.000,00
423 - 3.3.90.39.00		0,00	1.500.000,00	0,00	0,00	0,00	1.500.000,00
5 - FUNDEB 40%		0,00	1.500.000,00	0,00	0,00	0,00	1.500.000,00
424 - 3.3.90.47.00		0,00	5.000,00	0,00	0,00	0,00	5.000,00
5 - FUNDEB 40%		0,00	5.000,00	0,00	0,00	0,00	5.000,00
425 - 3.3.90.36.00		0,00	385.000,00	0,00	0,00	0,00	385.000,00
5 - FUNDEB 40%		0,00					

Demonstrativo de Compatibilidade entre PPA e a LOA

		PPA 2018 - 2021 - Valores em F				Tot
		2018	2019	2020	2021	
		Valor global				
5 - FUNDEB 40%		0,00	0,00	0,00	0,00	300.000,00
436 - 4.4.90.61.00		0,00	0,00	0,00	0,00	20.000,00
5 - FUNDEB 40%		0,00	0,00	0,00	0,00	20.000,00
437 - 4.5.90.61.00		0,00	0,00	0,00	0,00	15.000,00
5 - FUNDEB 40%		0,00	0,00	0,00	0,00	15.000,00
Subtotal:						
		0,00	0,00	0,00	0,00	2.721.000,00
		0,00	0,00	0,00	0,00	2.536.000,00
		0,00	0,00	0,00	0,00	1.523.700,00
		0,00	0,00	0,00	0,00	390.000,00
4 - FUNDEB 60%		0,00	0,00	0,00	0,00	390.000,00
384 - 3.1.90.11.00		0,00	0,00	0,00	0,00	850.000,00
4 - FUNDEB 60%		0,00	0,00	0,00	0,00	850.000,00
385 - 3.1.90.13.00		0,00	0,00	0,00	0,00	100.000,00
4 - FUNDEB 60%		0,00	0,00	0,00	0,00	100.000,00
387 - 3.1.90.96.00		0,00	0,00	0,00	0,00	3.700,00
4 - FUNDEB 60%		0,00	0,00	0,00	0,00	3.700,00
386 - 3.1.91.13.00		0,00	0,00	0,00	0,00	180.000,00
4 - FUNDEB 60%		0,00	0,00	0,00	0,00	180.000,00
Subtotal:						
		0,00	0,00	0,00	0,00	1.012.300,00
		0,00	0,00	0,00	0,00	400.000,00
		0,00	0,00	0,00	0,00	400.000,00
389 - 3.1.90.11.00		0,00	0,00	0,00	0,00	380.000,00
5 - FUNDEB 40%		0,00	0,00	0,00	0,00	380.000,00
390 - 3.1.90.13.00		0,00	0,00	0,00	0,00	80.000,00
5 - FUNDEB 40%		0,00	0,00	0,00	0,00	80.000,00
391 - 3.1.90.96.00		0,00	0,00	0,00	0,00	2.000,00
5 - FUNDEB 40%		0,00	0,00	0,00	0,00	2.000,00
392 - 3.1.91.13.00		0,00	0,00	0,00	0,00	70.000,00
5 - FUNDEB 40%		0,00	0,00	0,00	0,00	70.000,00
393 - 3.3.90.14.00		0,00	0,00	0,00	0,00	5.300,00
5 - FUNDEB 40%		0,00	0,00	0,00	0,00	5.300,00
394 - 3.3.90.30.00		0,00	0,00	0,00	0,00	20.000,00
5 - FUNDEB 40%		0,00	0,00	0,00	0,00	20.000,00
395 - 3.3.90.32.00		0,00	0,00	0,00	0,00	20.000,00
5 - FUNDEB 40%		0,00	0,00	0,00	0,00	20.000,00
396 - 3.3.90.36.00		0,00	0,00	0,00	0,00	10.000,00
5 - FUNDEB 40%		0,00	0,00	0,00	0,00	10.000,00
Subtotal:						
		0,00	0,00	0,00	0,00	1.012.300,00
Subtotal:						
		0,00	0,00	0,00	0,00	400.000,00
Subtotal:						
		0,00	0,00	0,00	0,00	380.000,00
Subtotal:						
		0,00	0,00	0,00	0,00	80.000,00
Subtotal:						
		0,00	0,00	0,00	0,00	2.000,00
Subtotal:						
		0,00	0,00	0,00	0,00	70.000,00
Subtotal:						
		0,00	0,00	0,00	0,00	5.300,00
Subtotal:						
		0,00	0,00	0,00	0,00	5.300,00
Subtotal:						
		0,00	0,00	0,00	0,00	20.000,00
Subtotal:						
		0,00	0,00	0,00	0,00	20.000,00
Subtotal:						
		0,00	0,00	0,00	0,00	10.000,00
Subtotal:						
		0,00	0,00	0,00	0,00	10.000,00

2.74 - MANUTENÇÃO E DESENVOLVIMENTO DO FUNDEB 40% (ENSINO INFANTIL)

Demonstrativo de Compatibilidade entre PPA e a LOA

		PPA 2018 - 2021 - Valores em F				Tot
		2018	2019	2020	2021	
		Valor global				
	397 - 3.3.90.39.00	0,00	0,00	0,00	0,00	20.000,00
	5 - FUNDEB 40%	0,00	0,00	0,00	0,00	20.000,00
	398 - 3.3.90.47.00	0,00	0,00	0,00	0,00	5.000,00
	5 - FUNDEB 40%	0,00	0,00	0,00	0,00	5.000,00
	444 - 4.4.90.51.00	0,00	0,00	0,00	0,00	185.000,00
	5 - FUNDEB 40%	0,00	0,00	0,00	0,00	185.000,00
	445 - 4.4.90.61.00	0,00	0,00	0,00	0,00	125.000,00
	5 - FUNDEB 40%	0,00	0,00	0,00	0,00	125.000,00
	448 - 4.4.90.52.00	0,00	0,00	0,00	0,00	100.000,00
	5 - FUNDEB 40%	0,00	0,00	0,00	0,00	100.000,00
	449 - 4.4.90.61.00	0,00	0,00	0,00	0,00	25.000,00
	5 - FUNDEB 40%	0,00	0,00	0,00	0,00	25.000,00
	448 - 4.4.90.52.00	0,00	0,00	0,00	0,00	60.000,00
	5 - FUNDEB 40%	0,00	0,00	0,00	0,00	60.000,00
	400 - 3.1.90.11.00	0,00	0,00	0,00	0,00	622.000,00
	4 - FUNDEB 60%	0,00	0,00	0,00	0,00	622.000,00
	401 - 3.1.90.13.00	0,00	0,00	0,00	0,00	556.000,00
	4 - FUNDEB 60%	0,00	0,00	0,00	0,00	556.000,00
	402 - 3.1.90.96.00	0,00	0,00	0,00	0,00	55.000,00
	4 - FUNDEB 60%	0,00	0,00	0,00	0,00	55.000,00
	403 - 3.1.91.13.00	0,00	0,00	0,00	0,00	400.000,00
	4 - FUNDEB 60%	0,00	0,00	0,00	0,00	400.000,00
	405 - 3.1.90.04.00	0,00	0,00	0,00	0,00	15.000,00
	5 - FUNDEB 40%	0,00	0,00	0,00	0,00	15.000,00
	407 - 3.1.90.11.00	0,00	0,00	0,00	0,00	2.000,00
	5 - FUNDEB 40%	0,00	0,00	0,00	0,00	2.000,00
	408 - 3.1.90.13.00	0,00	0,00	0,00	0,00	84.000,00
	5 - FUNDEB 40%	0,00	0,00	0,00	0,00	84.000,00
	410 - 3.1.90.96.00	0,00	0,00	0,00	0,00	66.000,00
	5 - FUNDEB 40%	0,00	0,00	0,00	0,00	66.000,00
	411 - 3.1.91.13.00	0,00	0,00	0,00	0,00	10.000,00
	5 - FUNDEB 40%	0,00	0,00	0,00	0,00	10.000,00
	407 - 3.1.90.11.00	0,00	0,00	0,00	0,00	20.000,00
	5 - FUNDEB 40%	0,00	0,00	0,00	0,00	20.000,00
	408 - 3.1.90.13.00	0,00	0,00	0,00	0,00	5.000,00
	5 - FUNDEB 40%	0,00	0,00	0,00	0,00	5.000,00
	410 - 3.1.90.96.00	0,00	0,00	0,00	0,00	1.000,00
	5 - FUNDEB 40%	0,00	0,00	0,00	0,00	1.000,00
	411 - 3.1.91.13.00	0,00	0,00	0,00	0,00	5.000,00
	5 - FUNDEB 40%	0,00	0,00	0,00	0,00	5.000,00
	405 - 3.1.90.04.00	0,00	0,00	0,00	0,00	10.000,00
	5 - FUNDEB 40%	0,00	0,00	0,00	0,00	10.000,00
	407 - 3.1.90.11.00	0,00	0,00	0,00	0,00	20.000,00
	5 - FUNDEB 40%	0,00	0,00	0,00	0,00	20.000,00
	408 - 3.1.90.13.00	0,00	0,00	0,00	0,00	5.000,00
	5 - FUNDEB 40%	0,00	0,00	0,00	0,00	5.000,00
	410 - 3.1.90.96.00	0,00	0,00	0,00	0,00	1.000,00
	5 - FUNDEB 40%	0,00	0,00	0,00	0,00	1.000,00
	411 - 3.1.91.13.00	0,00	0,00	0,00	0,00	5.000,00
	5 - FUNDEB 40%	0,00	0,00	0,00	0,00	5.000,00
	405 - 3.1.90.04.00	0,00	0,00	0,00	0,00	66.000,00
	5 - FUNDEB 40%	0,00	0,00	0,00	0,00	66.000,00
	407 - 3.1.90.11.00	0,00	0,00	0,00	0,00	10.000,00
	5 - FUNDEB 40%	0,00	0,00	0,00	0,00	10.000,00
	408 - 3.1.90.13.00	0,00	0,00	0,00	0,00	20.000,00
	5 - FUNDEB 40%	0,00	0,00	0,00	0,00	20.000,00
	410 - 3.1.90.96.00	0,00	0,00	0,00	0,00	5.000,00
	5 - FUNDEB 40%	0,00	0,00	0,00	0,00	5.000,00
	411 - 3.1.91.13.00	0,00	0,00	0,00	0,00	1.000,00
	5 - FUNDEB 40%	0,00	0,00	0,00	0,00	1.000,00
	405 - 3.1.90.04.00	0,00	0,00	0,00	0,00	66.000,00
	5 - FUNDEB 40%	0,00	0,00	0,00	0,00	66.000,00
	407 - 3.1.90.11.00	0,00	0,00	0,00	0,00	10.000,00
	5 - FUNDEB 40%	0,00	0,00	0,00	0,00	10.000,00
	408 - 3.1.90.13.00	0,00	0,00	0,00	0,00	20.000,00
	5 - FUNDEB 40%	0,00	0,00	0,00	0,00	20.000,00
	410 - 3.1.90.96.00	0,00	0,00	0,00	0,00	5.000,00
	5 - FUNDEB 40%	0,00	0,00	0,00	0,00	5.000,00
	411 - 3.1.91.13.00	0,00	0,00	0,00	0,00	1.000,00
	5 - FUNDEB 40%	0,00	0,00	0,00	0,00	1.000,00
	405 - 3.1.90.04.00	0,00	0,00	0,00	0,00	66.000,00
	5 - FUNDEB 40%	0,00	0,00	0,00	0,00	66.000,00
	407 - 3.1.90.11.00	0,00	0,00	0,00	0,00	10.000,00
	5 - FUNDEB 40%	0,00	0,00	0,00	0,00	10.000,00
	408 - 3.1.90.13.00	0,00	0,00	0,00	0,00	20.000,00
	5 - FUNDEB 40%	0,00	0,00	0,00	0,00	20.000,00
	410 - 3.1.90.96.00	0,00	0,00	0,00	0,00	5.000,00
	5 - FUNDEB 40%	0,00	0,00	0,00	0,00	5.000,00
	411 - 3.1.91.13.00	0,00	0,00	0,00	0,00	1.000,00
	5 - FUNDEB 40%	0,00	0,00	0,00	0,00	1.000,00
	405 - 3.1.90.04.00	0,00	0,00	0,00	0,00	66.000,00
	5 - FUNDEB 40%	0,00	0,00	0,00	0,00	66.000,00
	407 - 3.1.90.11.00	0,00	0,00	0,00	0,00	10.000,00
	5 - FUNDEB 40%	0,00	0,00	0,00	0,00	10.000,00
	408 - 3.1.90.13.00	0,00	0,00	0,00	0,00	20.000,00
	5 - FUNDEB 40%	0,00	0,00	0,00	0,00	20.000,00
	410 - 3.1.90.96.00	0,00	0,00	0,00	0,00	5.000,00
	5 - FUNDEB 40%	0,00	0,00	0,00	0,00	5.000,00
	411 - 3.1.91.13.00	0,00	0,00	0,00	0,00	1.000,00
	5 - FUNDEB 40%	0,00	0,00	0,00	0,00	1.000,00
	405 - 3.1.90.04.00	0,00	0,00	0,00	0,00	66.000,00
	5 - FUNDEB 40%	0,00	0,00	0,00	0,00	66.000,00
	407 - 3.1.90.11.00	0,00	0,00	0,00	0,00	10.000,00
	5 - FUNDEB 40%	0,00	0,00	0,00	0,00	10.000,00
	408 - 3.1.90.13.00	0,00	0,00	0,00	0,00	20.000,00
	5 - FUNDEB 40%	0,00	0,00	0,00	0,00	20.000,00
	410 - 3.1.90.96.00	0,00	0,00	0,00	0,00	5.000,00
	5 - FUNDEB 40%	0,00	0,00	0,00	0,00	5.000,00
	411 - 3.1.91.13.00	0,00	0,00	0,00	0,00	1.000,00
	5 - FUNDEB 40%	0,00	0,00	0,00	0,00	1.000,00
	405 - 3.1.90.04.00	0,00	0,00	0,00	0,00	66.000,00
	5 - FUNDEB 40%	0,00	0,00	0,00	0,00	66.000,00
	407 - 3.1.90.11.00	0,00	0,00	0,00	0,00	10.000,00
	5 - FUNDEB 40%	0,00	0,00	0,00	0,00	10.000,00
	408 - 3.1.90.13.00	0,00	0,00	0,00	0,00	20.000,00
	5 - FUNDEB 40%	0,00	0,00	0,00	0,00	20.000,00
	410 - 3.1.90.96.00	0,00	0,00	0,00	0,00	5.000,00
	5 - FUNDEB 40%	0,00	0,00	0,00	0,00	5.000,00
	411 - 3.1.91.13.00	0,00	0,00	0,00	0,00	1.000,00
	5 - FUNDEB 40%	0,00	0,00	0,00	0,00	1.000,00
	405 - 3.1.90.04.00	0,00	0,00	0,00	0,00	66.000,00
	5 - FUNDEB 40%	0,00	0,00	0,00	0,00	66.000,00
	407 - 3.1.90.11.00	0,00	0,00	0,00	0,00	10.000,00
	5 - FUNDEB 40%	0,00	0,00	0,00	0,00	10.000,00
	408 - 3.1.90.13.00	0,00	0,00	0,00	0,00	20.000,00
	5 - FUNDEB 40%	0,00	0,00	0,00	0,00	20.000,00
	410 - 3.1.90.96.00	0,00	0,00	0,00	0,00	5.000,00
	5 - FUNDEB 40%	0,00	0,00	0,00	0,00	5.000,00
	411 - 3.1.91.13.00	0,00	0,00	0,00	0,00	1.000,00
	5 - FUNDEB 40%	0,00	0,00	0,00	0,00	1.000,00
	405 - 3.1.90.04.00					

Demonstrativo de Compatibilidade entre PPA e a LOA

	2018	2019	2020	2021	Tot
PPA 2018 - 2021 - Valores em F					
Valor global	0,00	0,00	0,00	0,00	0,00
5 - FUNDEB 40%	5.000,00	0,00	0,00	0,00	5.000
413 - 3.3.90.30.00	5.000,00	0,00	0,00	0,00	5.000,1
5 - FUNDEB 40%	5.000,00	0,00	0,00	0,00	5.000
414 - 3.3.90.32.00	3.000,00	0,00	0,00	0,00	3.000,1
5 - FUNDEB 40%	3.000,00	0,00	0,00	0,00	3.000
415 - 3.3.90.36.00	5.000,00	0,00	0,00	0,00	5.000,1
5 - FUNDEB 40%	5.000,00	0,00	0,00	0,00	5.000
417 - 3.3.90.39.00	10.000,00	0,00	0,00	0,00	10.000,1
5 - FUNDEB 40%	10.000,00	0,00	0,00	0,00	10.000
418 - 3.3.90.47.00	2.000,00	0,00	0,00	0,00	2.000,1
5 - FUNDEB 40%	2.000,00	0,00	0,00	0,00	2.000
nidade Orçamentária: 2009 - SECRETARIA EXECUTIVA MUNICIPAL DE SAÚDE	0,00	321.000,00	1.000.000,00	0,00	1.321.000,1
Inção: 10 - Saúde	0,00	321.000,00	1.000.000,00	0,00	1.321.000
Função: 305 - Vigilância Epidemiológica	0,00	0,00	0,00	0,00	0,00
ograma: 1007 - VIGILÂNCIA EM SAÚDE	0,00	0,00	0,00	0,00	0,00
ção: 2.81 - EXECUÇÃO DE AÇÕES VOLTADAS PARA O ENFRENTAMENTO AO MOSQUITO AEADES	0,00	0,00	0,00	0,00	0,00
967 - 3.3.90.30.00	0,00	140.000,00	537.000,00	0,00	677.000,1
1 - Recursos Próprios	0,00	10.000,00	0,00	0,00	10.000
17 - Outros Convênios	0,00	130.000,00	537.000,00	0,00	667.000
969 - 3.3.90.36.00	0,00	21.000,00	206.000,00	0,00	227.000,1
1 - Recursos Próprios	0,00	6.000,00	0,00	0,00	6.000
17 - Outros Convênios	0,00	15.000,00	206.000,00	0,00	221.000
968 - 3.3.90.39.00	0,00	160.000,00	257.000,00	0,00	417.000,1
1 - Recursos Próprios	0,00	10.000,00	0,00	0,00	10.000
17 - Outros Convênios	0,00	150.000,00	257.000,00	0,00	407.000
nidade Orçamentária: 2010 - COMSUL - Consórcio Público dos Municípios da Mata Sul Perna	0,00	0,00	0,00	46.000,00	46.000,1
Inção: 4 - Administração	0,00	0,00	0,00	46.000,00	46.000
Função: 122 - Administração Geral	0,00	0,00	0,00	45.000,00	45.000
ograma: 62 - GESTÃO ADMINISTRATIVA DO CONSÓRCIO	0,00	0,00	0,00	45.000,00	45.000
ção: 1.128 - MODERNIZAÇÃO DA ESTRUTURA FÍSICA (CONSTRUÇÃO, REFORMA E/OU AMPLIAÇÃO)	0,00	0,00	0,00	45.000,00	45.000
1007 - 4.4.90.51.00	0,00	0,00	0,00	500,00	500,1
1 - Recursos Próprios	0,00	0,00	0,00	500,00	500
ção: 1.129 - AQUISIÇÃO DE VEÍCULOS, MÓVEIS, MÁQUINAS E EQUIPAMENTOS DIVERSOS PARA O	0,00	0,00	0,00	1.000,00	1.000,1
1008 - 4.4.90.52.00	0,00	0,00	0,00	1.000,00	1.000,1
1 - Recursos Próprios	0,00	0,00	0,00	1.000,00	1.000
ção: 2.117 - MANUTENÇÃO DAS ATIVIDADES ADMINISTRATIVAS DO CONSÓRCIO	0,00	0,00	0,00	43.500,00	43.500,1

Demonstrativo de Compatibilidade entre PPA e a LOA

		PPA 2018 - 2021 - Valores em F				Tot
		2018	2019	2020	2021	
nidade Orçamentária: 3001 - SECRETARIA EXECUTIVA MUNICIPAL DE SAÚDE						
Função:	10 - Saúde	0,00	3.000,00	3.000,00	3.000,00	12.000,00
Função:	122 - Administração Geral	0,00	3.000,00	3.000,00	3.000,00	12.000,00
Programa:	1001 - GESTÃO DA SECRETARIA EXECUTIVA DE SAÚDE	0,00	3.000,00	3.000,00	3.000,00	12.000,00
Ação:	2.1001 - MANUTENÇÃO DAS ATIVIDADES DA SECRETARIA MUNICIPAL DE SAÚDE.	0,00	3.000,00	3.000,00	3.000,00	12.000,00
	482 - 3.3.90.30.00	0,00	1.000,00	1.000,00	1.000,00	4.000,00
	3 - Impostos e Transferências Saúde	0,00	1.000,00	1.000,00	1.000,00	4.000,00
	483 - 3.3.90.36.00	0,00	1.000,00	1.000,00	1.000,00	4.000,00
	3 - Impostos e Transferências Saúde	0,00	1.000,00	1.000,00	1.000,00	4.000,00
	484 - 3.3.90.39.00	0,00	1.000,00	1.000,00	1.000,00	4.000,00
	3 - Impostos e Transferências Saúde	0,00	1.000,00	1.000,00	1.000,00	4.000,00
nidade Orçamentária: 3002 - FUNDO MUNICIPAL DE SAÚDE						
Função:	10 - Saúde	0,00	19.008.760,00	21.073.260,00	21.420.000,00	83.337.965,00
Função:	122 - Administração Geral	0,00	18.839.760,00	20.894.840,00	21.242.000,00	82.808.545,00
Programa:	1002 - GESTÃO ADMINISTRATIVA DA SAÚDE E DA GESTÃO DO SUS	0,00	3.708.760,00	3.700.000,00	3.398.000,00	13.845.760,00
Ação:	1.1001 - AQUISIÇÃO DE VEÍCULOS, MÁQUINAS, MÓVEIS E EQUIPAMENTOS PARA A SAÚDE E	0,00	3.628.760,00	3.572.000,00	3.286.000,00	13.438.760,00
	486 - 4.4.90.52.00	0,00	50.000,00	53.000,00	48.000,00	162.000,00
	3 - Impostos e Transferências Saúde	0,00	10.000,00	30.000,00	30.000,00	80.000,00
	27 - Convênio Saúde	0,00	10.000,00	10.000,00	10.000,00	30.000,00
	39 - Gestão do SUS	0,00	30.000,00	13.000,00	8.000,00	52.000,00
nidade Orçamentária: 2.1002 - GESTÃO ADMINISTRATIVA DA SAÚDE E DA GESTÃO DO SUS						
Função:	2.1002 - GESTÃO ADMINISTRATIVA DA SAÚDE E DA GESTÃO DO SUS	0,00	3.563.760,00	3.504.000,00	3.223.000,00	13.225.760,00
	487 - 3.1.90.04.00	0,00	950.000,00	600.000,00	500.000,00	2.937.000,00
	3 - Impostos e Transferências Saúde	0,00	950.000,00	600.000,00	500.000,00	2.937.000,00
	488 - 3.1.90.11.00	0,00	700.000,00	700.000,00	819.000,00	2.769.000,00
	3 - Impostos e Transferências Saúde	0,00	700.000,00	700.000,00	819.000,00	2.769.000,00
	489 - 3.1.90.13.00	0,00	250.000,00	200.000,00	232.000,00	842.000,00
	3 - Impostos e Transferências Saúde	0,00	250.000,00	200.000,00	232.000,00	842.000,00
	490 - 3.1.90.16.00	0,00	2.000,00	2.000,00	2.000,00	8.000,00
	3 - Impostos e Transferências Saúde	0,00	2.000,00	2.000,00	2.000,00	8.000,00
	491 - 3.1.90.92.00	0,00	10.000,00	5.000,00	3.000,00	21.000,00
	3 - Impostos e Transferências Saúde	0,00	10.000,00	5.000,00	3.000,00	21.000,00
	859 - 3.1.90.94.00	0,00	0,00	5.000,00	70.000,00	236.000,00
	3 - Impostos e Transferências Saúde	0,00	0,00	4.000,00	70.000,00	234.000,00
	39 - Gestão do SUS	0,00	0,00	1.000,00	0,00	2.000,00
	816 - 3.1.90.96.00	0,00	3.000,00	2.000,00	2.000,00	9.000,00
	3 - Impostos e Transferências Saúde	0,00	3.000,00	2.000,00	2.000,00	9.000,00
	492 - 3.1.91.13.00	0,00	150.000,00	100.000,00	40.000,00	407.000,00

Demonstrativo de Compatibilidade entre PPA e a LOA

	PPA 2018 - 2021 - Valores em F					Tot
	2018	2019	2020	2021	2021	
Programa: 302 - PROGRAMA CONSORCIAL DE MEIO AMBIENTE	0,00	0,00	0,00	0,00	100.000,00	100.000,00
Ação: 1.132 - AQUISIÇÃO DE EQUIPAMENTOS PARA O NÚCLEO INTERMUNICIPAL DESANEAMENTO	0,00	0,00	0,00	0,00	1.000,00	1.000,00
1024 - 4.4.90.52.00	0,00	0,00	0,00	0,00	1.000,00	1.000,00
1 - Recursos Próprios	0,00	0,00	0,00	0,00	1.000,00	1.000,00
Ação: 1.133 - MODERNIZAÇÃO DA ESTRUTURA FÍSICA (CONSTRUÇÃO, REFORMA E/OU	0,00	0,00	0,00	0,00	2.500,00	2.500,00
1025 - 4.4.90.51.00	0,00	0,00	0,00	0,00	2.500,00	2.500,00
1 - Recursos Próprios	0,00	0,00	0,00	0,00	2.500,00	2.500,00
Ação: 2.119 - MANUTENÇÃO DAS ATIVIDADES DO NÚCLEO INTERMUNICIPAL DE SANEAMENTO	0,00	0,00	0,00	0,00	96.500,00	96.500,00
1026 - 3.1.90.04.00	0,00	0,00	0,00	0,00	3.000,00	3.000,00
1 - Recursos Próprios	0,00	0,00	0,00	0,00	3.000,00	3.000,00
1027 - 3.1.90.05.00	0,00	0,00	0,00	0,00	500,00	500,00
1 - Recursos Próprios	0,00	0,00	0,00	0,00	500,00	500,00
1028 - 3.1.90.11.00	0,00	0,00	0,00	0,00	12.500,00	12.500,00
1 - Recursos Próprios	0,00	0,00	0,00	0,00	12.500,00	12.500,00
1029 - 3.1.90.13.00	0,00	0,00	0,00	0,00	4.000,00	4.000,00
1 - Recursos Próprios	0,00	0,00	0,00	0,00	4.000,00	4.000,00
1030 - 3.1.90.91.00	0,00	0,00	0,00	0,00	1.000,00	1.000,00
1 - Recursos Próprios	0,00	0,00	0,00	0,00	1.000,00	1.000,00
1031 - 3.1.90.92.00	0,00	0,00	0,00	0,00	1.000,00	1.000,00
1 - Recursos Próprios	0,00	0,00	0,00	0,00	1.000,00	1.000,00
1032 - 3.3.90.14.00	0,00	0,00	0,00	0,00	1.500,00	1.500,00
1 - Recursos Próprios	0,00	0,00	0,00	0,00	1.500,00	1.500,00
1033 - 3.3.90.30.00	0,00	0,00	0,00	0,00	1.500,00	1.500,00
1 - Recursos Próprios	0,00	0,00	0,00	0,00	1.500,00	1.500,00
1034 - 3.3.90.33.00	0,00	0,00	0,00	0,00	1.000,00	1.000,00
1 - Recursos Próprios	0,00	0,00	0,00	0,00	1.000,00	1.000,00
1035 - 3.3.90.36.00	0,00	0,00	0,00	0,00	6.000,00	6.000,00
1 - Recursos Próprios	0,00	0,00	0,00	0,00	6.000,00	6.000,00
1036 - 3.3.90.39.00	0,00	0,00	0,00	0,00	62.000,00	62.000,00
1 - Recursos Próprios	0,00	0,00	0,00	0,00	62.000,00	62.000,00
1037 - 3.3.90.91.00	0,00	0,00	0,00	0,00	1.000,00	1.000,00
1 - Recursos Próprios	0,00	0,00	0,00	0,00	1.000,00	1.000,00
1038 - 3.3.90.92.00	0,00	0,00	0,00	0,00	1.000,00	1.000,00
1 - Recursos Próprios	0,00	0,00	0,00	0,00	1.000,00	1.000,00
1039 - 3.3.90.93.00	0,00	0,00	0,00	0,00	500,00	500,00
1 - Recursos Próprios	0,00	0,00	0,00	0,00	500,00	500,00
Valor global	0,00	0,00	0,00	0,00	96.500,00	96.500,00
Total	0,00	0,00	0,00	0,00	96.500,00	96.500,00

Demonstrativo de Compatibilidade entre PPA e a LOA

	PPA 2018 - 2021 - Valores em F				Tot
	2018	2019	2020	2021	
3 - Impostos e Transferências Saúde	0,00	100.000,00	40.000,00	117.000,00	407.000
858 - 3.1.91.92.00	0,00	0,00	1.000,00	1.000,00	3.000,00
3 - Impostos e Transferências Saúde	0,00	1.000,00	1.000,00	1.000,00	3.000
817 - 3.1.95.04.00	0,00	5.000,00	5.000,00	0,00	15.000,00
3 - Impostos e Transferências Saúde	0,00	5.000,00	5.000,00	0,00	15.000
493 - 3.1.95.11.00	0,00	5.000,00	5.000,00	0,00	15.000,00
3 - Impostos e Transferências Saúde	0,00	5.000,00	5.000,00	0,00	15.000
977 - 3.1.96.04.00	0,00	0,00	5.000,00	0,00	5.000,00
3 - Impostos e Transferências Saúde	0,00	0,00	5.000,00	0,00	5.000
978 - 3.1.96.11.00	0,00	0,00	5.000,00	0,00	5.000,00
3 - Impostos e Transferências Saúde	0,00	0,00	5.000,00	0,00	5.000
495 - 3.3.90.14.00	0,00	12.000,00	12.000,00	3.000,00	39.000,00
3 - Impostos e Transferências Saúde	0,00	10.000,00	10.000,00	2.000,00	32.000
39 - Gestão do SUS	0,00	2.000,00	2.000,00	1.000,00	7.000
496 - 3.3.90.30.00	0,00	310.000,00	360.000,00	517.000,00	1.542.000,00
3 - Impostos e Transferências Saúde	0,00	300.000,00	350.000,00	516.000,00	1.511.000
39 - Gestão do SUS	0,00	10.000,00	10.000,00	1.000,00	31.000
497 - 3.3.90.33.00	0,00	3.000,00	3.000,00	1.000,00	10.000,00
3 - Impostos e Transferências Saúde	0,00	3.000,00	3.000,00	1.000,00	10.000
498 - 3.3.90.34.00	0,00	1.000,00	1.000,00	1.000,00	4.000,00
3 - Impostos e Transferências Saúde	0,00	1.000,00	1.000,00	1.000,00	4.000
499 - 3.3.90.35.00	0,00	60.000,00	80.000,00	83.000,00	298.000,00
3 - Impostos e Transferências Saúde	0,00	60.000,00	80.000,00	83.000,00	298.000
500 - 3.3.90.36.00	0,00	27.000,00	32.000,00	20.000,00	111.000,00
3 - Impostos e Transferências Saúde	0,00	25.000,00	30.000,00	19.000,00	104.000
39 - Gestão do SUS	0,00	2.000,00	2.000,00	1.000,00	7.000
501 - 3.3.90.37.00	0,00	1.000,00	1.000,00	1.000,00	4.000,00
3 - Impostos e Transferências Saúde	0,00	1.000,00	1.000,00	1.000,00	4.000
502 - 3.3.90.39.00	0,00	1.030.000,00	1.255.000,00	174.000,00	3.819.000,00
3 - Impostos e Transferências Saúde	0,00	1.000.000,00	1.255.000,00	174.000,00	3.744.000
39 - Gestão do SUS	0,00	30.000,00	1.250.000,00	164.000,00	3.744.000
503 - 3.3.90.47.00	0,00	24.760,00	20.000,00	1.000,00	65.760,00
3 - Impostos e Transferências Saúde	0,00	30.000,00	5.000,00	10.000,00	75.000
39 - Gestão do SUS	0,00	24.760,00	20.000,00	1.000,00	65.760
504 - 3.3.90.92.00	0,00	20.000,00	20.000,00	1.000,00	61.000,00
3 - Impostos e Transferências Saúde	0,00	20.000,00	20.000,00	1.000,00	61.000
39 - Gestão do SUS	0,00	20.000,00	20.000,00	1.000,00	61.000
2.1003 - REALIZAÇÃO DE AÇÕES DE SAÚDE EM CONSÓRCIO COM OUTROS ENTES	0,00	12.000,00	12.000,00	3.000,00	39.000,00
506 - 3.3.50.41.00	0,00	2.000,00	2.000,00	1.000,00	7.000,00

Demonstrativo de Compatibilidade entre PPA e a LOA

		PPA 2018 - 2021 - Valores em F				Tot
Valor global		2018	2019	2020	2021	
3 -	Impostos e Transferências Saúde	0,00	2.000,00	2.000,00	1.000,00	7.000,00
	505 - 3.3.71.70.00	0,00	5.000,00	5.000,00	1.000,00	16.000,00
3 -	Impostos e Transferências Saúde	0,00	5.000,00	5.000,00	1.000,00	16.000,00
	507 - 3.3.90.39.00	0,00	5.000,00	5.000,00	1.000,00	16.000,00
3 -	Impostos e Transferências Saúde	0,00	5.000,00	5.000,00	1.000,00	16.000,00
2.1004 -	APOIO A ENTIDADES DE ASSISTÊNCIA A SAÚDE SEM FINS LUCRATIVOS	0,00	3.000,00	3.000,00	3.000,00	12.000,00
	508 - 3.3.50.43.00	0,00	3.000,00	3.000,00	3.000,00	12.000,00
3 -	Impostos e Transferências Saúde	0,00	3.000,00	3.000,00	3.000,00	12.000,00
ograma: 1003 -	CONSELHO MUNICIPAL DE SAÚDE	0,00	35.000,00	32.000,00	17.000,00	117.000,00
ograma: 2.1006 -	MANUTENÇÃO DAS ATIVIDADES DO CONSELHO MUNICIPAL DE SAÚDE	0,00	35.000,00	32.000,00	17.000,00	117.000,00
	516 - 3.3.90.14.00	0,00	5.000,00	5.000,00	5.000,00	20.000,00
3 -	Impostos e Transferências Saúde	0,00	3.000,00	3.000,00	3.000,00	12.000,00
40 -	Outros Recursos do SUS	0,00	2.000,00	2.000,00	2.000,00	8.000,00
	517 - 3.3.90.30.00	0,00	12.000,00	12.000,00	5.000,00	41.000,00
3 -	Impostos e Transferências Saúde	0,00	2.000,00	2.000,00	2.000,00	8.000,00
40 -	Outros Recursos do SUS	0,00	10.000,00	10.000,00	3.000,00	33.000,00
	518 - 3.3.90.36.00	0,00	6.000,00	4.000,00	3.000,00	17.000,00
3 -	Impostos e Transferências Saúde	0,00	1.000,00	1.000,00	1.000,00	4.000,00
40 -	Outros Recursos do SUS	0,00	5.000,00	3.000,00	2.000,00	13.000,00
	519 - 3.3.90.39.00	0,00	12.000,00	11.000,00	4.000,00	39.000,00
3 -	Impostos e Transferências Saúde	0,00	2.000,00	2.000,00	2.000,00	8.000,00
40 -	Outros Recursos do SUS	0,00	10.000,00	9.000,00	2.000,00	31.000,00
ograma: 1007 -	VIGILÂNCIA EM SAÚDE	0,00	0,00	0,00	30.000,00	30.000,00
ograma: 1.1010 -	ENFRENTAMENTO DA EMERGÊNCIA COVID-19 - INVESTIMENTO	0,00	0,00	0,00	10.000,00	10.000,00
	1115 - 4.4.90.51.00	0,00	0,00	0,00	5.000,00	5.000,00
43 -	Governo Federal COVID-19 (SUS)	0,00	0,00	0,00	5.000,00	5.000,00
	1114 - 4.4.90.52.00	0,00	0,00	0,00	5.000,00	5.000,00
43 -	Governo Federal COVID-19 (SUS)	0,00	0,00	0,00	5.000,00	5.000,00
ograma: 2.1013 -	ENFRENTAMENTO DA EMERGÊNCIA COVID-19 - CUSTEIO	0,00	0,00	0,00	17.000,00	17.000,00
	1071 - 3.1.90.04.00	0,00	0,00	0,00	5.000,00	5.000,00
43 -	Governo Federal COVID-19 (SUS)	0,00	0,00	0,00	5.000,00	5.000,00
	1060 - 3.1.90.11.00	0,00	0,00	0,00	5.000,00	5.000,00
43 -	Governo Federal COVID-19 (SUS)	0,00	0,00	0,00	5.000,00	5.000,00
	1061 - 3.1.90.13.00	0,00	0,00	0,00	1.000,00	1.000,00
43 -	Governo Federal COVID-19 (SUS)	0,00	0,00	0,00	1.000,00	1.000,00
	1062 - 3.1.91.13.00	0,00	0,00	0,00	1.000,00	1.000,00
43 -	Governo Federal COVID-19 (SUS)	0,00	0,00	0,00	1.000,00	1.000,00

Demonstrativo de Compatibilidade entre PPA e a LOA

		PPA 2018 - 2021 - Valores em F				Total
		2018	2019	2020	2021	Total
		Valor global				
43 - Governo Federal COVID-19 (SUS)		0,00	0,00	0,00	1.000,00	1.000
1058 - 3.3.90.30.00		0,00	0,00	0,00	2.000,00	2.000,00
43 - Governo Federal COVID-19 (SUS)		0,00	0,00	0,00	2.000,00	2.000
1064 - 3.3.90.36.00		0,00	0,00	0,00	1.000,00	1.000,00
43 - Governo Federal COVID-19 (SUS)		0,00	0,00	0,00	1.000,00	1.000
1059 - 3.3.90.39.00		0,00	0,00	0,00	2.000,00	2.000,00
43 - Governo Federal COVID-19 (SUS)		0,00	0,00	0,00	2.000,00	2.000
2.1014 - ENFRENTAMENTO DA EMERGÊNCIA COVID-19 - ESCOLAS PÚBLICAS		0,00	0,00	0,00	3.000,00	3.000,00
1074 - 3.3.90.30.00		0,00	0,00	0,00	2.000,00	2.000,00
43 - Governo Federal COVID-19 (SUS)		0,00	0,00	0,00	2.000,00	2.000
1075 - 3.3.90.39.00		0,00	0,00	0,00	1.000,00	1.000,00
43 - Governo Federal COVID-19 (SUS)		0,00	0,00	0,00	1.000,00	1.000
Programa: 1008 - INVESTIMENTOS NA REDE MUNICIPAL DE SAÚDE		0,00	45.000,00	95.000,00	80.000,00	260.000,00
Atividade: 1.1009 - EXECUÇÃO DE OBRAS E AQUISIÇÃO DE IMÓVEIS PARA A GESTÃO DA SAÚDE		0,00	45.000,00	95.000,00	80.000,00	260.000,00
586 - 4.4.90.51.00		0,00	20.000,00	20.000,00	20.000,00	80.000,00
3 - Impostos e Transferências Saúde		0,00	20.000,00	20.000,00	20.000,00	80.000
587 - 4.4.90.61.00		0,00	15.000,00	65.000,00	50.000,00	150.000,00
3 - Impostos e Transferências Saúde		0,00	15.000,00	65.000,00	50.000,00	150.000
588 - 4.5.90.61.00		0,00	10.000,00	10.000,00	10.000,00	30.000,00
3 - Impostos e Transferências Saúde		0,00	10.000,00	10.000,00	10.000,00	30.000
Atividade: 301 - Atenção Básica		0,00	7.387.000,00	7.758.840,00	8.807.000,00	33.411.035,00
Programa: 1004 - ATENÇÃO BÁSICA À SAÚDE DA POPULAÇÃO		0,00	6.897.000,00	7.218.840,00	8.437.000,00	31.791.035,00
Atividade: 1.1002 - AQUISIÇÃO DE VEÍCULOS, MÁQUINAS, MÓVEIS E EQUIPAMENTOS PARA ATENÇÃO		0,00	434.000,00	404.000,00	304.000,00	1.387.000,00
520 - 4.4.90.52.00		0,00	434.000,00	404.000,00	304.000,00	1.387.000,00
3 - Impostos e Transferências Saúde		0,00	434.000,00	404.000,00	304.000,00	1.387.000
27 - Convênio Saúde		0,00	19.000,00	19.000,00	0,00	57.000
34 - Atenção Primária		0,00	100.000,00	50.000,00	5.000,00	205.000
38 - Estruturação do SUS		0,00	300.000,00	300.000,00	200.000,00	1.000.000
Atividade: 2.1007 - MANUTENÇÃO DAS AÇÕES DE ATENÇÃO BÁSICA À SAÚDE DA POPULAÇÃO,		0,00	6.463.000,00	6.814.840,00	8.133.000,00	30.404.035,00
521 - 3.1.90.04.00		0,00	1.620.000,00	1.820.000,00	1.830.000,00	6.593.000,00
3 - Impostos e Transferências Saúde		0,00	1.620.000,00	1.820.000,00	1.830.000,00	6.593.000
34 - Atenção Primária		0,00	1.600.000,00	1.600.000,00	770.000,00	5.270.000
522 - 3.1.90.11.00		0,00	2.920.000,00	2.720.000,00	2.900.000,00	11.395.945,00
3 - Impostos e Transferências Saúde		0,00	2.920.000,00	2.720.000,00	2.900.000,00	11.395.945
34 - Atenção Primária		0,00	2.900.000,00	2.600.000,00	2.040.000,00	9.540.000
523 - 3.1.90.13.00		0,00	360.000,00	350.000,00	376.000,00	1.436.000,00
3 - Impostos e Transferências Saúde		0,00	360.000,00	350.000,00	376.000,00	1.436.000

Demonstrativo de Compatibilidade entre PPA e a LOA

		PPA 2018 - 2021 - Valores em F				Tot
		2018	2019	2020	2021	
Valor global						
3 - Impostos e Transferências Saúde		0,00	40.000,00	40.000,00	1.000,00	91.000
34 - Atenção Primária		0,00	310.000,00	310.000,00	375.000,00	1.345.000
524 - 3.1.90.16.00		0,00	3.000,00	3.000,00	3.000,00	12.000,1
3 - Impostos e Transferências Saúde		0,00	1.000,00	1.000,00	1.000,00	4.000
34 - Atenção Primária		0,00	2.000,00	2.000,00	2.000,00	8.000
525 - 3.1.90.92.00		0,00	21.000,00	16.000,00	2.000,00	55.000,1
3 - Impostos e Transferências Saúde		0,00	1.000,00	1.000,00	1.000,00	4.000
34 - Atenção Primária		0,00	20.000,00	15.000,00	1.000,00	51.000
861 - 3.1.90.94.00		0,00	0,00	500.000,00	32.000,00	542.000,1
3 - Impostos e Transferências Saúde		0,00	0,00	150.000,00	15.000,00	170.000
34 - Atenção Primária		0,00	0,00	350.000,00	17.000,00	372.000
526 - 3.1.91.13.00		0,00	660.000,00	640.000,00	786.000,00	2.646.000,1
3 - Impostos e Transferências Saúde		0,00	10.000,00	10.000,00	1.000,00	31.000
34 - Atenção Primária		0,00	650.000,00	630.000,00	785.000,00	2.615.000
860 - 3.1.91.92.00		0,00	0,00	1.000,00	1.000,00	3.000,1
3 - Impostos e Transferências Saúde		0,00	0,00	1.000,00	1.000,00	3.000
527 - 3.3.90.14.00		0,00	30.000,00	26.000,00	7.250,00	89.250,1
3 - Impostos e Transferências Saúde		0,00	20.000,00	20.000,00	1.000,00	61.000
34 - Atenção Primária		0,00	10.000,00	6.000,00	1.250,00	23.250
61 - Governo Estadual (SUS)		0,00	0,00	0,00	5.000,00	5.000
528 - 3.3.90.30.00		0,00	440.000,00	1.140.000,00	2.782.000,00	4.852.000,1
3 - Impostos e Transferências Saúde		0,00	40.000,00	90.000,00	27.000,00	247.000
34 - Atenção Primária		0,00	400.000,00	1.050.000,00	2.750.000,00	4.600.000
61 - Governo Estadual (SUS)		0,00	0,00	0,00	5.000,00	5.000
529 - 3.3.90.32.00		0,00	5.000,00	215.000,00	149.000,00	684.000,1
3 - Impostos e Transferências Saúde		0,00	3.000,00	65.000,00	114.000,00	247.000
34 - Atenção Primária		0,00	2.000,00	150.000,00	30.000,00	432.000
61 - Governo Estadual (SUS)		0,00	0,00	0,00	5.000,00	5.000
530 - 3.3.90.34.00		0,00	4.000,00	32.000,00	3.000,00	71.000,1
3 - Impostos e Transferências Saúde		0,00	2.000,00	30.000,00	1.000,00	63.000
34 - Atenção Primária		0,00	2.000,00	2.000,00	2.000,00	8.000
61 - Governo Estadual (SUS)		0,00	0,00	0,00	0,00	0,00
531 - 3.3.90.36.00		0,00	85.000,00	50.000,00	85.000,00	310.000,1
3 - Impostos e Transferências Saúde		0,00	15.000,00	20.000,00	30.000,00	115.000
34 - Atenção Primária		0,00	70.000,00	30.000,00	50.000,00	190.000
61 - Governo Estadual (SUS)		0,00	0,00	0,00	5.000,00	5.000
532 - 3.3.90.39.00		0,00	145.000,00	226.840,00	488.000,00	1.149.840,1
3 - Impostos e Transferências Saúde		0,00	30.000,00	40.000,00	11.000,00	157.840

Demonstrativo de Compatibilidade entre PPA e a LOA

		PPA 2018 - 2021 - Valores em F				Tot
		2018	2019	2020	2021	
Valor global						
	34 - Atenção Primária	0,00	115.000,00	250.000,00	467.000,00	982.000
	61 - Governo Estadual (SUS)	0,00	0,00	0,00	10.000,00	10.000
	533 - 3.3.90.47.00	0,00	35.000,00	25.000,00	2.000,00	87.000,1
	3 - Impostos e Transferências Saúde	0,00	5.000,00	5.000,00	1.000,00	16.000
	34 - Atenção Primária	0,00	30.000,00	20.000,00	1.000,00	71.000
	534 - 3.3.90.48.00	0,00	105.000,00	90.000,00	73.000,00	373.000,1
	3 - Impostos e Transferências Saúde	0,00	100.000,00	70.000,00	1.000,00	271.000
	34 - Atenção Primária	0,00	5.000,00	20.000,00	72.000,00	102.000
	535 - 3.3.90.92.00	0,00	30.000,00	25.000,00	25.000,00	105.000,1
	3 - Impostos e Transferências Saúde	0,00	10.000,00	10.000,00	10.000,00	40.000
	34 - Atenção Primária	0,00	20.000,00	15.000,00	15.000,00	65.000
	Programa: 1008 - INVESTIMENTOS NA REDE MUNICIPAL DE SAÚDE	0,00	490.000,00	370.000,00	220.000,00	1.620.000,
	Ação: 1.1006 - EXECUÇÃO DE OBRAS PARA A ATENÇÃO BÁSICA	0,00	490.000,00	370.000,00	220.000,00	1.620.000,
	583 - 4.4.90.51.00	0,00	490.000,00	370.000,00	220.000,00	1.620.000,1
	3 - Impostos e Transferências Saúde	0,00	180.000,00	100.000,00	20.000,00	480.000
	27 - Convênio Saúde	0,00	10.000,00	20.000,00	0,00	40.000
	34 - Atenção Primária	0,00	100.000,00	50.000,00	0,00	200.000
	38 - Estruturação do SUS	0,00	200.000,00	200.000,00	200.000,00	900.000
	Programa: 302 - Assistência Hospitalar e Ambulatorial	0,00	6.526.000,00	7.864.000,00	8.287.750,00	30.834.750,
	Ação: 1005 - ASSISTÊNCIA DE MÉDIA E ALTA COMPLEXIDADE HOSPITALAR E AMBULATORIAL	0,00	6.246.000,00	7.524.000,00	8.167.750,00	29.594.750,
	Ação: 1.1003 - AQUISIÇÃO DE VEÍCULOS, MÁQUINAS, MÓVEIS E EQUIPAMENTOS PARA A	0,00	220.000,00	432.000,00	115.000,00	1.649.000,
	536 - 4.4.90.52.00	0,00	220.000,00	432.000,00	115.000,00	1.649.000,1
	3 - Impostos e Transferências Saúde	0,00	10.000,00	52.000,00	10.000,00	124.000
	27 - Convênio Saúde	0,00	30.000,00	30.000,00	0,00	90.000
	35 - Atenção Especializada	0,00	150.000,00	250.000,00	5.000,00	1.005.000,
	38 - Estruturação do SUS	0,00	30.000,00	100.000,00	100.000,00	430.000
	Ação: 2.1008 - MANUTENÇÃO DAS AÇÕES DE ASSISTÊNCIA HOSPITALAR E AMBULATORIAL DE	0,00	6.026.000,00	7.092.000,00	8.052.750,00	27.945.750,
	537 - 3.1.90.04.00	0,00	1.900.000,00	2.270.000,00	905.000,00	7.125.000,1
	3 - Impostos e Transferências Saúde	0,00	50.000,00	200.000,00	425.000,00	725.000
	35 - Atenção Especializada	0,00	1.850.000,00	2.070.000,00	480.000,00	6.400.000,
	538 - 3.1.90.11.00	0,00	730.000,00	680.000,00	375.000,00	2.515.000,1
	3 - Impostos e Transferências Saúde	0,00	30.000,00	80.000,00	135.000,00	275.000
	35 - Atenção Especializada	0,00	700.000,00	600.000,00	240.000,00	2.240.000,
	539 - 3.1.90.13.00	0,00	430.000,00	520.000,00	183.000,00	1.583.000,1
	3 - Impostos e Transferências Saúde	0,00	50.000,00	20.000,00	1.000,00	91.000
	35 - Atenção Especializada	0,00	380.000,00	500.000,00	182.000,00	1.492.000,
	540 - 3.1.90.16.00	0,00	4.000,00	4.000,00	2.000,00	14.000,1

Demonstrativo de Compatibilidade entre PPA e a LOA

		PPA 2018 - 2021 - Valores em F				Tot
		2018	2019	2020	2021	
Valor global						
3 -	Impostos e Transferências Saúde	0,00	2.000,00	2.000,00	1.000,00	7.000
35 -	Atenção Especializada	0,00	2.000,00	2.000,00	1.000,00	7.000
541 -	3.1.90.92.00	0,00	8.000,00	8.000,00	2.000,00	26.000,1
3 -	Impostos e Transferências Saúde	0,00	3.000,00	3.000,00	1.000,00	10.000
35 -	Atenção Especializada	0,00	5.000,00	5.000,00	1.000,00	16.000
864 -	3.1.90.94.00	0,00	15.000,00	230.000,00	26.000,00	271.000,1
3 -	Impostos e Transferências Saúde	0,00	0,00	30.000,00	1.000,00	36.000
35 -	Atenção Especializada	0,00	0,00	200.000,00	25.000,00	235.000
542 -	3.1.91.13.00	0,00	160.000,00	195.000,00	91.000,00	641.000,1
3 -	Impostos e Transferências Saúde	0,00	130.000,00	45.000,00	1.000,00	201.000
35 -	Atenção Especializada	0,00	30.000,00	170.000,00	90.000,00	440.000
863 -	3.1.91.92.00	0,00	0,00	1.000,00	1.000,00	3.000,1
3 -	Impostos e Transferências Saúde	0,00	0,00	1.000,00	1.000,00	3.000
494 -	3.3.50.41.00	0,00	1.000,00	1.000,00	11.000,00	14.000,1
3 -	Impostos e Transferências Saúde	0,00	1.000,00	1.000,00	1.000,00	4.000
35 -	Atenção Especializada	0,00	0,00	0,00	10.000,00	10.000
543 -	3.3.90.14.00	0,00	13.000,00	11.000,00	3.750,00	38.750,1
3 -	Impostos e Transferências Saúde	0,00	8.000,00	8.000,00	1.000,00	25.000
35 -	Atenção Especializada	0,00	5.000,00	3.000,00	2.750,00	13.750
544 -	3.3.90.30.00	0,00	2.150.000,00	1.650.000,00	585.000,00	6.145.000,1
3 -	Impostos e Transferências Saúde	0,00	150.000,00	60.000,00	245.000,00	605.000
35 -	Atenção Especializada	0,00	2.000.000,00	1.700.000,00	340.000,00	5.540.000
545 -	3.3.90.32.00	0,00	11.000,00	50.000,00	2.000,00	573.000,1
3 -	Impostos e Transferências Saúde	0,00	10.000,00	10.000,00	1.000,00	31.000
35 -	Atenção Especializada	0,00	1.000,00	40.000,00	1.000,00	542.000
546 -	3.3.90.34.00	0,00	4.000,00	500.000,00	17.000,00	921.000,1
3 -	Impostos e Transferências Saúde	0,00	2.000,00	100.000,00	1.000,00	203.000
35 -	Atenção Especializada	0,00	2.000,00	400.000,00	16.000,00	718.000
547 -	3.3.90.36.00	0,00	70.000,00	160.000,00	25.000,00	385.000,1
3 -	Impostos e Transferências Saúde	0,00	20.000,00	30.000,00	5.000,00	85.000
35 -	Atenção Especializada	0,00	50.000,00	130.000,00	20.000,00	300.000
548 -	3.3.90.39.00	0,00	420.000,00	500.000,00	5.781.000,00	7.281.000,1
3 -	Impostos e Transferências Saúde	0,00	70.000,00	100.000,00	40.000,00	260.000
35 -	Atenção Especializada	0,00	350.000,00	530.000,00	5.741.000,00	7.021.000
549 -	3.3.90.47.00	0,00	30.000,00	30.000,00	2.000,00	92.000,1
3 -	Impostos e Transferências Saúde	0,00	10.000,00	10.000,00	1.000,00	31.000
35 -	Atenção Especializada	0,00	20.000,00	20.000,00	1.000,00	61.000

Demonstrativo de Compatibilidade entre PPA e a LOA

		PPA 2018 - 2021 - Valores em F				Tot
		2018	2019	2020	2021	
		Valor global				
	550 - 3.3.90.48.00	0,00	40.000,00	45.000,00	16.000,00	146.000,1
	3 - Impostos e Transferências Saúde	0,00	25.000,00	30.000,00	15.000,00	100.000
	35 - Atenção Especializada	0,00	15.000,00	15.000,00	1.000,00	46.000
	551 - 3.3.90.92.00	0,00	50.000,00	47.000,00	25.000,00	172.000,1
	3 - Impostos e Transferências Saúde	0,00	30.000,00	30.000,00	5.000,00	95.000
	35 - Atenção Especializada	0,00	20.000,00	17.000,00	20.000,00	77.000
Programa:	1008 - INVESTIMENTOS NA REDE MUNICIPAL DE SAÚDE	0,00	500.000,00	340.000,00	120.000,00	1.240.000,
Projeto:	1.1007 - EXECUÇÃO DE OBRAS PARA A ASSISTÊNCIA DE MÉDIA E ALTA COMPLEXIDADE	0,00	500.000,00	340.000,00	120.000,00	1.240.000,
	584 - 4.4.90.51.00	0,00	500.000,00	340.000,00	120.000,00	1.240.000,1
	3 - Impostos e Transferências Saúde	0,00	70.000,00	70.000,00	20.000,00	190.000
	27 - Convênio Saúde	0,00	80.000,00	20.000,00	0,00	200.000
	35 - Atenção Especializada	0,00	150.000,00	150.000,00	0,00	430.000
	38 - Estruturação do SUS	0,00	200.000,00	100.000,00	100.000,00	420.000
Função:	303 - Suporte Profilático e Terapêutico	0,00	458.000,00	408.000,00	248.000,00	1.487.000,
Programa:	1006 - ASSISTÊNCIA FARMACÉUTICA	0,00	458.000,00	408.000,00	248.000,00	1.487.000,
Projeto:	1.1004 - REESTRUTURAÇÃO DA ASSISTÊNCIA FARMACÉUTICA, INCLUINDO QUALIFAR-SUS	0,00	14.000,00	14.000,00	8.000,00	50.000,
	552 - 4.4.90.52.00	0,00	14.000,00	14.000,00	8.000,00	50.000,1
	3 - Impostos e Transferências Saúde	0,00	10.000,00	10.000,00	5.000,00	35.000
	36 - Assistência Farmacêutica	0,00	4.000,00	4.000,00	3.000,00	15.000
Projeto:	2.1009 - MANUTENÇÃO DA ASSISTÊNCIA FARMACÉUTICA BÁSICA, INCLUINDO QUALIFAR-SUS	0,00	424.000,00	374.000,00	230.000,00	1.367.000,
	553 - 3.3.90.30.00	0,00	8.000,00	23.000,00	36.000,00	75.000,1
	3 - Impostos e Transferências Saúde	0,00	3.000,00	3.000,00	1.000,00	10.000
	36 - Assistência Farmacêutica	0,00	5.000,00	20.000,00	35.000,00	65.000
	554 - 3.3.90.32.00	0,00	400.000,00	335.000,00	190.000,00	1.240.000,1
	3 - Impostos e Transferências Saúde	0,00	150.000,00	100.000,00	10.000,00	300.000
	36 - Assistência Farmacêutica	0,00	275.000,00	235.000,00	180.000,00	940.000
	555 - 3.3.90.36.00	0,00	8.000,00	8.000,00	2.000,00	26.000,1
	3 - Impostos e Transferências Saúde	0,00	5.000,00	5.000,00	1.000,00	16.000
	36 - Assistência Farmacêutica	0,00	3.000,00	3.000,00	1.000,00	10.000
	556 - 3.3.90.39.00	0,00	8.000,00	8.000,00	2.000,00	26.000,1
	3 - Impostos e Transferências Saúde	0,00	5.000,00	5.000,00	1.000,00	16.000
	36 - Assistência Farmacêutica	0,00	3.000,00	3.000,00	1.000,00	10.000
Projeto:	2.1010 - MANUTENÇÃO DA ASSISTÊNCIA FARMACÉUTICA COMPLEMENTAR, INCLUINDO	0,00	20.000,00	20.000,00	10.000,00	70.000,
	557 - 3.3.90.32.00	0,00	20.000,00	20.000,00	10.000,00	70.000,1
	3 - Impostos e Transferências Saúde	0,00	20.000,00	20.000,00	10.000,00	70.000
Função:	304 - Vigilância Sanitária	0,00	299.000,00	251.000,00	179.000,00	1.251.000,

Demonstrativo de Compatibilidade entre PPA e a LOA

		PPA 2018 - 2021 - Valores em F				Tot
		2018	2019	2020	2021	
Valor global						
Programa:	1007 - VIGILÂNCIA EM SAÚDE	0,00	299.000,00	251.000,00	179.000,00	1.251.000,00
Ação:	2.1011 - MANUTENÇÃO DAS AÇÕES DE VIGILÂNCIA SANITÁRIA	0,00	299.000,00	251.000,00	179.000,00	1.251.000,00
	559 - 3.1.90.04.00	0,00	50.000,00	39.000,00	65.000,00	204.000,00
	3 - Impostos e Transferências Saúde	0,00	30.000,00	20.000,00	45.000,00	125.000
	37 - Vigilância em Saúde	0,00	20.000,00	19.000,00	20.000,00	79.000
	560 - 3.1.90.11.00	0,00	70.000,00	40.000,00	30.000,00	420.000,00
	3 - Impostos e Transferências Saúde	0,00	20.000,00	20.000,00	20.000,00	90.000
	37 - Vigilância em Saúde	0,00	50.000,00	20.000,00	10.000,00	330.000
	561 - 3.1.90.13.00	0,00	8.000,00	20.000,00	16.000,00	77.000,00
	3 - Impostos e Transferências Saúde	0,00	3.000,00	15.000,00	1.000,00	47.000
	37 - Vigilância em Saúde	0,00	5.000,00	5.000,00	15.000,00	30.000
	562 - 3.1.90.16.00	0,00	2.000,00	2.000,00	2.000,00	8.000,00
	3 - Impostos e Transferências Saúde	0,00	1.000,00	1.000,00	1.000,00	4.000
	37 - Vigilância em Saúde	0,00	1.000,00	1.000,00	1.000,00	4.000
	563 - 3.1.90.92.00	0,00	2.000,00	2.000,00	2.000,00	8.000,00
	3 - Impostos e Transferências Saúde	0,00	1.000,00	1.000,00	1.000,00	4.000
	37 - Vigilância em Saúde	0,00	1.000,00	1.000,00	1.000,00	4.000
	867 - 3.1.90.94.00	0,00	4.000,00	30.000,00	2.000,00	36.000,00
	3 - Impostos e Transferências Saúde	0,00	0,00	2.000,00	1.000,00	13.000
	37 - Vigilância em Saúde	0,00	0,00	2.000,00	1.000,00	23.000
	564 - 3.1.91.13.00	0,00	60.000,00	20.000,00	5.000,00	115.000,00
	3 - Impostos e Transferências Saúde	0,00	40.000,00	10.000,00	1.000,00	71.000
	37 - Vigilância em Saúde	0,00	20.000,00	10.000,00	4.000,00	44.000
	866 - 3.1.91.92.00	0,00	0,00	1.000,00	1.000,00	3.000,00
	3 - Impostos e Transferências Saúde	0,00	0,00	1.000,00	1.000,00	3.000
	565 - 3.3.90.14.00	0,00	4.000,00	4.000,00	3.000,00	15.000,00
	3 - Impostos e Transferências Saúde	0,00	2.000,00	2.000,00	1.000,00	7.000
	37 - Vigilância em Saúde	0,00	2.000,00	2.000,00	2.000,00	8.000
	566 - 3.3.90.30.00	0,00	45.000,00	35.000,00	6.000,00	131.000,00
	3 - Impostos e Transferências Saúde	0,00	15.000,00	15.000,00	2.000,00	47.000
	37 - Vigilância em Saúde	0,00	30.000,00	20.000,00	4.000,00	84.000
	567 - 3.3.90.34.00	0,00	4.000,00	4.000,00	4.000,00	16.000,00
	3 - Impostos e Transferências Saúde	0,00	2.000,00	2.000,00	2.000,00	8.000
	37 - Vigilância em Saúde	0,00	2.000,00	2.000,00	2.000,00	8.000
	568 - 3.3.90.36.00	0,00	40.000,00	30.000,00	30.000,00	130.000,00
	3 - Impostos e Transferências Saúde	0,00	20.000,00	20.000,00	20.000,00	80.000
	37 - Vigilância em Saúde	0,00	20.000,00	10.000,00	10.000,00	50.000

Demonstrativo de Compatibilidade entre PPA e a LOA

		PPA 2018 - 2021 - Valores em F				Tot
		2018	2019	2020	2021	
Valor global						
569 - 3.3.90.39.00		0,00	22.000,00	22.000,00	11.000,00	80.000,1
3 - Impostos e Transferências Saúde		0,00	10.000,00	10.000,00	10.000,00	40.000
37 - Vigilância em Saúde		0,00	15.000,00	12.000,00	1.000,00	40.000
570 - 3.3.90.92.00		0,00	2.000,00	2.000,00	2.000,00	8.000,1
3 - Impostos e Transferências Saúde		0,00	1.000,00	1.000,00	1.000,00	4.000
37 - Vigilância em Saúde		0,00	1.000,00	1.000,00	1.000,00	4.000
Subfunção: 305 - Vigilância Epidemiológica						
Programa: 1007 - VIGILÂNCIA EM SAÚDE						
Ação: 1.1005 - AQUISIÇÃO DE VEÍCULOS, MÁQUINAS, MÓVEIS E EQUIPAMENTOS PARA A						
558 - 4.4.90.52.00		0,00	15.000,00	15.000,00	15.000,00	60.000,1
3 - Impostos e Transferências Saúde		0,00	10.000,00	10.000,00	10.000,00	40.000
37 - Vigilância em Saúde		0,00	5.000,00	5.000,00	5.000,00	20.000
Ação: 2.1012 - MANUTENÇÃO DAS AÇÕES DE VIGILÂNCIA EPIDEMIOLÓGICA E AMBIENTAL,						
571 - 3.1.90.04.00		0,00	275.000,00	474.000,00	583.000,00	1.798.000,1
3 - Impostos e Transferências Saúde		0,00	10.000,00	10.000,00	30.000,00	60.000
37 - Vigilância em Saúde		0,00	47.000,00	40.000,00	10.000,00	137.000
40 - Outros Recursos do SUS		0,00	28.000,00	5.000,00	6.000,00	39.000
572 - 3.1.90.11.00		0,00	40.000,00	260.000,00	420.000,00	930.000,1
3 - Impostos e Transferências Saúde		0,00	10.000,00	90.000,00	60.000,00	480.000
37 - Vigilância em Saúde		0,00	30.000,00	170.000,00	150.000,00	450.000
573 - 3.1.90.13.00		0,00	11.000,00	21.000,00	8.000,00	70.000,1
3 - Impostos e Transferências Saúde		0,00	5.000,00	15.000,00	1.000,00	36.000
37 - Vigilância em Saúde		0,00	6.000,00	6.000,00	7.000,00	34.000
574 - 3.1.90.16.00		0,00	2.000,00	2.000,00	2.000,00	8.000,1
3 - Impostos e Transferências Saúde		0,00	1.000,00	1.000,00	1.000,00	4.000
37 - Vigilância em Saúde		0,00	1.000,00	1.000,00	1.000,00	4.000
870 - 3.1.90.94.00		0,00	0,00	4.000,00	2.000,00	66.000,1
3 - Impostos e Transferências Saúde		0,00	0,00	2.000,00	40.000,00	43.000
37 - Vigilância em Saúde		0,00	0,00	2.000,00	20.000,00	23.000
575 - 3.1.91.13.00		0,00	19.000,00	35.000,00	91.000,00	180.000,1
3 - Impostos e Transferências Saúde		0,00	15.000,00	5.000,00	1.000,00	26.000
37 - Vigilância em Saúde		0,00	4.000,00	30.000,00	90.000,00	154.000
869 - 3.1.91.92.00		0,00	0,00	1.000,00	1.000,00	3.000,1
3 - Impostos e Transferências Saúde		0,00	0,00	1.000,00	1.000,00	3.000
576 - 3.3.90.14.00		0,00	15.000,00	11.000,00	4.000,00	34.000,1
3 - Impostos e Transferências Saúde		0,00	1.000,00	1.000,00	1.000,00	4.000
37 - Vigilância em Saúde		0,00	14.000,00	10.000,00	3.000,00	30.000

Demonstrativo de Compatibilidade entre PPA e a LOA

		PPA 2018 - 2021 - Valores em F				Tot
		2018	2019	2020	2021	
Valor global						
577 - 3.3.90.30.00		0,00	25.000,00	18.000,00	4.000,00	72.000,00
3 - Impostos e Transferências Saúde		0,00	15.000,00	15.000,00	1.000,00	46.000
37 - Vigilância em Saúde		0,00	10.000,00	3.000,00	3.000,00	26.000
578 - 3.3.90.34.00		0,00	2.000,00	2.000,00	2.000,00	8.000,00
3 - Impostos e Transferências Saúde		0,00	1.000,00	1.000,00	1.000,00	4.000
37 - Vigilância em Saúde		0,00	1.000,00	1.000,00	1.000,00	4.000
579 - 3.3.90.36.00		0,00	15.000,00	15.000,00	2.000,00	47.000,00
3 - Impostos e Transferências Saúde		0,00	10.000,00	10.000,00	1.000,00	31.000
37 - Vigilância em Saúde		0,00	5.000,00	5.000,00	1.000,00	16.000
580 - 3.3.90.39.00		0,00	50.000,00	22.000,00	2.000,00	106.000,00
3 - Impostos e Transferências Saúde		0,00	30.000,00	12.000,00	1.000,00	55.000
37 - Vigilância em Saúde		0,00	20.000,00	10.000,00	1.000,00	51.000
581 - 3.3.90.47.00		0,00	5.000,00	5.000,00	3.000,00	18.000,00
3 - Impostos e Transferências Saúde		0,00	3.000,00	3.000,00	1.000,00	10.000
37 - Vigilância em Saúde		0,00	2.000,00	2.000,00	2.000,00	8.000
582 - 3.3.90.92.00		0,00	6.000,00	6.000,00	2.000,00	20.000,00
3 - Impostos e Transferências Saúde		0,00	4.000,00	4.000,00	1.000,00	13.000
37 - Vigilância em Saúde		0,00	2.000,00	2.000,00	1.000,00	7.000
Programa: 1008 - INVESTIMENTOS NA REDE MUNICIPAL DE SAÚDE		0,00	15.000,00	15.000,00	10.000,00	55.000,00
Atividade: 1.1008 - EXECUÇÃO DE OBRAS PARA A VIGILÂNCIA EM SAÚDE		0,00	15.000,00	15.000,00	10.000,00	55.000,00
585 - 4.4.90.51.00		0,00	15.000,00	15.000,00	10.000,00	55.000,00
3 - Impostos e Transferências Saúde		0,00	15.000,00	15.000,00	10.000,00	55.000
Atividade: 306 - Alimentação e Nutrição		0,00	18.000,00	18.000,00	12.000,00	66.000,00
Programa: 1002 - GESTÃO ADMINISTRATIVA DA SAÚDE E DA GESTÃO DO SUS		0,00	18.000,00	18.000,00	12.000,00	66.000,00
Atividade: 2.1005 - MANUTENÇÃO DAS AÇÕES DE ALIMENTAÇÃO E NUTRIÇÃO		0,00	18.000,00	18.000,00	12.000,00	66.000,00
509 - 3.3.90.30.00		0,00	9.000,00	9.000,00	6.000,00	33.000,00
3 - Impostos e Transferências Saúde		0,00	3.000,00	3.000,00	1.000,00	10.000
39 - Gestão do SUS		0,00	6.000,00	6.000,00	5.000,00	23.000
510 - 3.3.90.32.00		0,00	9.000,00	9.000,00	6.000,00	33.000,00
3 - Impostos e Transferências Saúde		0,00	3.000,00	3.000,00	1.000,00	10.000
39 - Gestão do SUS		0,00	6.000,00	6.000,00	5.000,00	23.000
Atividade: 28 - Encargos Especiais		0,00	178.420,00	178.000,00	4.000,00	529.420,00
Atividade: 843 - Serviço da Dívida Interna		0,00	171.420,00	171.000,00	0,00	504.420,00
Programa: 0 - OPERAÇÕES ESPECIAIS		0,00	171.420,00	171.000,00	0,00	504.420,00
Atividade: 0.1002 - AMORTIZAÇÃO DE DÍVIDA PÚBLICA, INCLUÍDAS ENCARGOS DECORRENTES DE		0,00	171.420,00	171.000,00	0,00	504.420,00
512 - 3.2.90.21.00		0,00	4.000,00	4.000,00	0,00	12.000,00
3 - Impostos e Transferências Saúde		0,00	4.000,00	4.000,00	0,00	12.000

Demonstrativo de Compatibilidade entre PPA e a LOA

	PPA 2018 - 2021 - Valores em F				Tot
	2018	2019	2020	2021	
Valor global	0,00	12.420,00	12.000,00	0,00	29.420,00
845 - 3.2.90.22.00	5.000,00	12.420,00	12.000,00	0,00	29.420,00
1 - Recursos Próprios	5.000,00	12.420,00	12.000,00	0,00	29.420,00
513 - 3.2.91.21.00	15.000,00	15.000,00	15.000,00	0,00	45.000,00
3 - Impostos e Transferências Saúde	15.000,00	15.000,00	15.000,00	0,00	45.000,00
844 - 3.2.91.22.00	8.000,00	10.000,00	10.000,00	0,00	28.000,00
1 - Recursos Próprios	8.000,00	10.000,00	10.000,00	0,00	28.000,00
514 - 4.6.90.71.00	50.000,00	50.000,00	50.000,00	0,00	150.000,00
3 - Impostos e Transferências Saúde	50.000,00	50.000,00	50.000,00	0,00	150.000,00
515 - 4.6.91.71.00	80.000,00	80.000,00	80.000,00	0,00	240.000,00
3 - Impostos e Transferências Saúde	80.000,00	80.000,00	80.000,00	0,00	240.000,00
Objeto: 846 - Outros Encargos Especiais	7.000,00	7.000,00	7.000,00	4.000,00	25.000,00
Programa: 0 - OPERAÇÕES ESPECIAIS	7.000,00	7.000,00	7.000,00	4.000,00	25.000,00
Objeto: 0.1001 - INDENIZAÇÕES E RESTITUIÇÕES DIVERSAS	7.000,00	7.000,00	7.000,00	4.000,00	25.000,00
511 - 3.3.90.93.00	7.000,00	7.000,00	7.000,00	4.000,00	25.000,00
3 - Impostos e Transferências Saúde	7.000,00	7.000,00	7.000,00	4.000,00	25.000,00
27 - Convênio Saúde	1.000,00	1.000,00	1.000,00	4.000,00	7.000,00
40 - Outros Recursos do SUS	1.000,00	1.000,00	1.000,00	0,00	3.000,00
	5.000,00	5.000,00	5.000,00	0,00	15.000,00
3 - Fundo Municipal de Assistência Social de Água Preta	4.944.000,00	4.140.000,00	3.684.000,00	3.300.000,00	16.068.000,00
4001 - SECRETARIA EXECUTIVA MUNICIPAL DE DESENVOLVIMENTO	1.281.000,00	780.000,00	596.000,00	480.000,00	3.137.000,00
Objeto: 8 - Assistência Social	1.206.000,00	715.000,00	530.000,00	431.000,00	2.882.000,00
Objeto: 122 - Administração Geral	1.206.000,00	715.000,00	530.000,00	431.000,00	2.882.000,00
Objeto: 801 - GESTÃO DA SECRETARIA DE DESENVOLVIMENTO SOCIAL, CIDADANIA E DIREITOS HUMANOS	1.206.000,00	715.000,00	530.000,00	431.000,00	2.882.000,00
Objeto: 1.8001 - AQUISIÇÃO DE VEÍCULOS, MÁQUINAS E EQUIPAMENTOS PARA O PROGRAMA DE	20.000,00	20.000,00	20.000,00	12.000,00	72.000,00
605 - 4.4.90.52.00	20.000,00	20.000,00	20.000,00	12.000,00	72.000,00
1 - Recursos Próprios	20.000,00	20.000,00	20.000,00	12.000,00	72.000,00
Objeto: 1.8002 - EXECUÇÃO DE OBRAS VINCULADAS AO DESENVOLVIMENTO SOCIAL, CIDADANIA E	20.000,00	20.000,00	20.000,00	20.000,00	80.000,00
606 - 4.4.90.51.00	20.000,00	20.000,00	20.000,00	20.000,00	80.000,00
1 - Recursos Próprios	20.000,00	20.000,00	20.000,00	20.000,00	80.000,00
Objeto: 2.8001 - MANUTENÇÃO DAS ATIVIDADES DA SECRETARIA DE DESENVOLVIMENTO SOCIAL	1.166.000,00	675.000,00	490.000,00	399.000,00	2.730.000,00
607 - 3.1.90.04.00	300.000,00	40.000,00	40.000,00	30.000,00	410.000,00
1 - Recursos Próprios	300.000,00	40.000,00	40.000,00	30.000,00	410.000,00
608 - 3.1.90.11.00	460.000,00	330.000,00	160.000,00	216.000,00	1.166.000,00
1 - Recursos Próprios	460.000,00	330.000,00	160.000,00	216.000,00	1.166.000,00
609 - 3.1.90.13.00	120.000,00	64.000,00	20.000,00	34.000,00	238.000,00
1 - Recursos Próprios	120.000,00	64.000,00	20.000,00	34.000,00	238.000,00
620 - 3.1.90.59.00	10.000,00	10.000,00	10.000,00	10.000,00	40.000,00
1 - Recursos Próprios	10.000,00	10.000,00	10.000,00	10.000,00	40.000,00

Demonstrativo de Compatibilidade entre PPA e a LOA

		PPA 2018 - 2021 - Valores em F				Tot
		2018	2019	2020	2021	
		Valor global				
1 - Recursos Próprios		0,00	10.000,00	10.000,00	10.000,00	40.000
610 - 3.1.90.92.00		0,00	3.000,00	3.000,00	1.000,00	10.000,1
1 - Recursos Próprios		0,00	3.000,00	3.000,00	1.000,00	10.000
850 - 3.1.90.94.00		0,00	0,00	40.000,00	10.000,00	55.000,1
1 - Recursos Próprios		0,00	0,00	40.000,00	10.000,00	55.000
612 - 3.1.90.96.00		0,00	2.000,00	1.000,00	1.000,00	6.000,1
1 - Recursos Próprios		0,00	2.000,00	1.000,00	1.000,00	6.000
611 - 3.1.91.13.00		0,00	30.000,00	20.000,00	17.000,00	92.000,1
1 - Recursos Próprios		0,00	30.000,00	20.000,00	17.000,00	92.000
851 - 3.1.91.92.00		0,00	0,00	1.000,00	1.000,00	3.000,1
1 - Recursos Próprios		0,00	0,00	1.000,00	1.000,00	3.000
613 - 3.3.90.14.00		0,00	3.000,00	3.000,00	1.000,00	10.000,1
1 - Recursos Próprios		0,00	3.000,00	3.000,00	1.000,00	10.000
614 - 3.3.90.30.00		0,00	100.000,00	55.000,00	30.000,00	240.000,1
1 - Recursos Próprios		0,00	100.000,00	55.000,00	30.000,00	240.000
615 - 3.3.90.33.00		0,00	3.000,00	2.000,00	1.000,00	8.000,1
1 - Recursos Próprios		0,00	3.000,00	2.000,00	1.000,00	8.000
616 - 3.3.90.36.00		0,00	20.000,00	15.000,00	1.000,00	51.000,1
1 - Recursos Próprios		0,00	20.000,00	15.000,00	1.000,00	51.000
617 - 3.3.90.39.00		0,00	80.000,00	90.000,00	40.000,00	300.000,1
1 - Recursos Próprios		0,00	80.000,00	90.000,00	40.000,00	300.000
618 - 3.3.90.47.00		0,00	20.000,00	20.000,00	1.000,00	61.000,1
1 - Recursos Próprios		0,00	20.000,00	20.000,00	1.000,00	61.000
619 - 3.3.90.92.00		0,00	15.000,00	10.000,00	5.000,00	40.000,1
1 - Recursos Próprios		0,00	15.000,00	10.000,00	5.000,00	40.000
inção: 14 - Direitos da Cidadania		0,00	75.000,00	65.000,00	49.000,00	255.000,
ibfunção: 122 - Administração Geral		0,00	75.000,00	65.000,00	49.000,00	255.000,
ograma: 801 - GESTÃO DA SECRETARIA DE DESENVOLVIMENTO SOCIAL, CIDADANIA E DIREITOS HUM		0,00	75.000,00	65.000,00	49.000,00	255.000,
ção: 2.8002 - MANUTENÇÃO DAS ATIVIDADES VINCULADAS À CIDADANIA E DIREITOS HUMANOS,		0,00	75.000,00	65.000,00	49.000,00	255.000,
621 - 3.1.90.04.00		0,00	35.000,00	10.000,00	0,00	55.000,1
1 - Recursos Próprios		0,00	35.000,00	10.000,00	0,00	55.000
622 - 3.1.90.11.00		0,00	15.000,00	10.000,00	0,00	35.000,1
1 - Recursos Próprios		0,00	15.000,00	10.000,00	0,00	35.000
623 - 3.1.90.13.00		0,00	7.000,00	5.000,00	0,00	17.000,1
1 - Recursos Próprios		0,00	7.000,00	5.000,00	0,00	17.000
852 - 3.1.90.94.00		0,00	0,00	3.000,00	0,00	4.000,1
1 - Recursos Próprios		0,00	0,00	3.000,00	0,00	4.000

Demonstrativo de Compatibilidade entre PPA e a LOA

		PPA 2018 - 2021 - Valores em F				Tot
		2018	2019	2020	2021	
Valor global						
624 - 3.1.91.13.00		0,00	1.000,00	2.000,00	0,00	5.000,00
1 - Recursos Próprios		0,00	1.000,00	2.000,00	0,00	5.000,00
625 - 3.3.90.14.00		0,00	1.000,00	1.000,00	1.000,00	4.000,00
1 - Recursos Próprios		0,00	1.000,00	1.000,00	1.000,00	4.000,00
626 - 3.3.90.30.00		0,00	5.000,00	8.000,00	30.000,00	48.000,00
1 - Recursos Próprios		0,00	5.000,00	8.000,00	30.000,00	48.000,00
627 - 3.3.90.33.00		0,00	1.000,00	1.000,00	1.000,00	4.000,00
1 - Recursos Próprios		0,00	1.000,00	1.000,00	1.000,00	4.000,00
628 - 3.3.90.36.00		0,00	2.000,00	6.000,00	2.000,00	16.000,00
1 - Recursos Próprios		0,00	2.000,00	6.000,00	2.000,00	16.000,00
629 - 3.3.90.39.00		0,00	7.000,00	25.000,00	15.000,00	67.000,00
1 - Recursos Próprios		0,00	7.000,00	25.000,00	15.000,00	67.000,00
4002 - FUNDO MUNICIPAL DE ASSISTÊNCIA SOCIAL		0,00	3.161.000,00	2.795.000,00	2.581.000,00	12.026.000,00
inção: 8 - Assistência Social		0,00	3.157.000,00	2.791.000,00	2.577.000,00	12.010.000,00
função: 122 - Administração Geral		0,00	272.000,00	210.000,00	469.000,00	1.369.000,00
ograma: 801 - GESTÃO DA SECRETARIA DE DESENVOLVIMENTO SOCIAL, CIDADANIA E DIREITOS HUM		0,00	237.000,00	178.000,00	418.000,00	1.222.000,00
ção: 1.8003 - AQUISIÇÃO DE VEÍCULOS, MÁQUINAS E EQUIPAMENTOS DIVERSOS VINCULADOSAO		0,00	15.000,00	15.000,00	30.000,00	70.000,00
630 - 4.4.90.52.00		0,00	15.000,00	30.000,00	10.000,00	70.000,00
1 - Recursos Próprios		0,00	15.000,00	30.000,00	10.000,00	70.000,00
16 - Convênios Assistência Social		0,00	5.000,00	20.000,00	0,00	30.000,00
2.8003 - MANUTENÇÃO DAS ATIVIDADES DO FUNDO MUNICIPAL DE ASSISTÊNCIA SOCIAL,		0,00	222.000,00	163.000,00	379.000,00	1.152.000,00
631 - 3.1.90.04.00		0,00	20.000,00	40.000,00	50.000,00	115.000,00
1 - Recursos Próprios		0,00	20.000,00	40.000,00	50.000,00	115.000,00
632 - 3.1.90.11.00		0,00	30.000,00	130.000,00	175.000,00	350.000,00
1 - Recursos Próprios		0,00	30.000,00	130.000,00	175.000,00	350.000,00
633 - 3.1.90.13.00		0,00	10.000,00	50.000,00	40.000,00	110.000,00
1 - Recursos Próprios		0,00	10.000,00	50.000,00	40.000,00	110.000,00
634 - 3.1.90.92.00		0,00	1.000,00	2.000,00	2.000,00	6.000,00
1 - Recursos Próprios		0,00	1.000,00	2.000,00	2.000,00	6.000,00
853 - 3.1.90.94.00		0,00	0,00	40.000,00	25.000,00	66.000,00
1 - Recursos Próprios		0,00	0,00	40.000,00	25.000,00	66.000,00
635 - 3.1.90.96.00		0,00	1.000,00	1.000,00	1.000,00	4.000,00
1 - Recursos Próprios		0,00	1.000,00	1.000,00	1.000,00	4.000,00
636 - 3.1.91.13.00		0,00	5.000,00	10.000,00	17.000,00	37.000,00
1 - Recursos Próprios		0,00	5.000,00	10.000,00	17.000,00	37.000,00
637 - 3.3.90.14.00		0,00	2.000,00	2.000,00	1.000,00	7.000,00
1 - Recursos Próprios		0,00	2.000,00	2.000,00	1.000,00	7.000,00

Demonstrativo de Compatibilidade entre PPA e a LOA

		PPA 2018 - 2021 - Valores em F				Tot
		2018	2019	2020	2021	
Valor global						
638 - 3.3.90.30.00		0,00	27.000,00	15.000,00	4.000,00	61.000,00
1 - Recursos Próprios		0,00	27.000,00	15.000,00	4.000,00	61.000,00
639 - 3.3.90.33.00		0,00	2.000,00	2.000,00	1.000,00	7.000,00
1 - Recursos Próprios		0,00	2.000,00	2.000,00	1.000,00	7.000,00
640 - 3.3.90.34.00		0,00	1.000,00	1.000,00	1.000,00	4.000,00
1 - Recursos Próprios		0,00	1.000,00	1.000,00	1.000,00	4.000,00
641 - 3.3.90.35.00		0,00	60.000,00	60.000,00	58.000,00	238.000,00
1 - Recursos Próprios		0,00	60.000,00	60.000,00	58.000,00	238.000,00
642 - 3.3.90.36.00		0,00	20.000,00	10.000,00	1.000,00	51.000,00
1 - Recursos Próprios		0,00	20.000,00	10.000,00	1.000,00	51.000,00
643 - 3.3.90.39.00		0,00	30.000,00	15.000,00	1.000,00	61.000,00
1 - Recursos Próprios		0,00	30.000,00	15.000,00	1.000,00	61.000,00
644 - 3.3.90.47.00		0,00	8.000,00	5.000,00	1.000,00	19.000,00
1 - Recursos Próprios		0,00	8.000,00	5.000,00	1.000,00	19.000,00
645 - 3.3.90.92.00		0,00	5.000,00	5.000,00	1.000,00	16.000,00
1 - Recursos Próprios		0,00	5.000,00	5.000,00	1.000,00	16.000,00
Programa: 802 - BLOCO DA PROTEÇÃO SOCIAL BÁSICA		0,00	0,00	2.000,00	0,00	2.000,00
Atividade: 2.8004 - SERVIÇO DE PROTEÇÃO E ATENDIMENTO INTEGRAL A FAMÍLIA - PAIF/CRAS		0,00	0,00	2.000,00	0,00	2.000,00
855 - 3.1.90.94.00		0,00	0,00	2.000,00	0,00	2.000,00
1 - Recursos Próprios		0,00	0,00	2.000,00	0,00	2.000,00
8 - Recursos Transferidos pelo FNAS		0,00	0,00	0,00	0,00	0,00
Programa: 806 - INVESTIMENTOS NA ÁREA DE ASSISTÊNCIA SOCIAL		0,00	30.000,00	25.000,00	25.000,00	126.000,00
Atividade: 1.8006 - AQUISIÇÃO DE MÓVEIS, MÁQUINAS, VEÍCULOS E EQUIPAMENTOS DIVERSOS,		0,00	20.000,00	15.000,00	15.000,00	85.000,00
722 - 4.4.90.52.00		0,00	20.000,00	15.000,00	15.000,00	85.000,00
1 - Recursos Próprios		0,00	15.000,00	10.000,00	10.000,00	40.000,00
8 - Recursos Transferidos pelo FNAS		0,00	0,00	0,00	5.000,00	5.000,00
16 - Convênios Assistência Social		0,00	5.000,00	5.000,00	0,00	30.000,00
Atividade: 1.8007 - EXECUÇÃO DE OBRAS PARA ASSISTÊNCIA SOCIAL, INCLUINDO SCFV E CENTRO DE		0,00	10.000,00	10.000,00	10.000,00	41.000,00
723 - 4.4.90.51.00		0,00	10.000,00	10.000,00	10.000,00	41.000,00
1 - Recursos Próprios		0,00	10.000,00	10.000,00	10.000,00	41.000,00
Programa: 808 - INSTÂNCIA DE CONTROLE SOCIAL		0,00	5.000,00	5.000,00	4.000,00	19.000,00
Atividade: 2.8016 - MANUTENÇÃO DAS AÇÕES VINCULADAS AO PROGRAMA INSTÂNCIA DE CONTROLE		0,00	5.000,00	5.000,00	4.000,00	19.000,00
727 - 3.3.90.14.00		0,00	1.000,00	1.000,00	1.000,00	4.000,00
1 - Recursos Próprios		0,00	1.000,00	1.000,00	1.000,00	4.000,00
728 - 3.3.90.30.00		0,00	1.000,00	1.000,00	1.000,00	4.000,00
1 - Recursos Próprios		0,00	1.000,00	1.000,00	1.000,00	4.000,00

Demonstrativo de Compatibilidade entre PPA e a LOA

		PPA 2018 - 2021 - Valores em F				Tot
		2018	2019	2020	2021	
Valor global						
	729 - 3.3.90.36.00	0,00	1.000,00	1.000,00	1.000,00	4.000,1
	1 - Recursos Próprios	0,00	1.000,00	1.000,00	1.000,00	4.000
	730 - 3.3.90.39.00	0,00	2.000,00	2.000,00	1.000,00	7.000,1
	1 - Recursos Próprios	0,00	2.000,00	2.000,00	1.000,00	7.000
	Função: 123 - Administração Financeira	0,00	10.000,00	10.000,00	10.000,00	45.000,
	Programa: 807 - APOIO A ENTIDADES SEM FINS LUCRATIVOS	0,00	10.000,00	10.000,00	10.000,00	45.000,
	Ação: 2.8015 - APOIO AS ENTIDADES SOCIAIS E SEM FINS LUCRATIVOS QUE ATUAM NO	0,00	10.000,00	10.000,00	10.000,00	45.000,
	726 - 3.3.50.43.00	0,00	15.000,00	10.000,00	10.000,00	45.000,1
	1 - Recursos Próprios	0,00	15.000,00	10.000,00	10.000,00	45.000
	Função: 242 - Assistência ao Portador de Deficiência	0,00	26.000,00	26.000,00	21.000,00	130.000,
	Programa: 802 - BLOCO DA PROTEÇÃO SOCIAL BÁSICA	0,00	26.000,00	26.000,00	21.000,00	130.000,
	Ação: 2.8006 - SERVIÇO DE PROTEÇÃO SOCIAL BÁSICA NO DOMICÍLIO PARA PESSOAS COM	0,00	26.000,00	26.000,00	21.000,00	130.000,
	665 - 3.3.90.30.00	0,00	22.000,00	7.000,00	6.000,00	42.000,1
	1 - Recursos Próprios	0,00	2.000,00	2.000,00	1.000,00	7.000
	8 - Recursos Transferidos pelo FNAS	0,00	20.000,00	5.000,00	5.000,00	35.000
	666 - 3.3.90.32.00	0,00	4.000,00	4.000,00	2.000,00	14.000,1
	1 - Recursos Próprios	0,00	3.000,00	3.000,00	1.000,00	10.000
	8 - Recursos Transferidos pelo FNAS	0,00	1.000,00	1.000,00	1.000,00	4.000
	667 - 3.3.90.36.00	0,00	12.000,00	7.000,00	6.000,00	32.000,1
	1 - Recursos Próprios	0,00	2.000,00	2.000,00	1.000,00	7.000
	8 - Recursos Transferidos pelo FNAS	0,00	10.000,00	5.000,00	5.000,00	25.000
	668 - 3.3.90.39.00	0,00	17.000,00	7.000,00	6.000,00	37.000,1
	1 - Recursos Próprios	0,00	2.000,00	2.000,00	1.000,00	7.000
	8 - Recursos Transferidos pelo FNAS	0,00	15.000,00	5.000,00	5.000,00	30.000
	669 - 3.3.90.48.00	0,00	2.000,00	1.000,00	1.000,00	5.000,1
	1 - Recursos Próprios	0,00	2.000,00	1.000,00	1.000,00	5.000
	Função: 243 - Assistência à Criança e ao Adolescente	0,00	116.000,00	671.000,00	495.000,00	1.368.000,
	Programa: 802 - BLOCO DA PROTEÇÃO SOCIAL BÁSICA	0,00	0,00	259.000,00	246.000,00	505.000,
	Ação: 2.8005 - SERVIÇOS DE CONVIVÊNCIA E FORTALECIMENTO DE VÍNCULO (SCFV)	0,00	0,00	259.000,00	246.000,00	505.000,
	997 - 3.1.90.04.00	0,00	0,00	70.000,00	70.000,00	140.000,1
	1 - Recursos Próprios	0,00	0,00	20.000,00	0,00	20.000
	8 - Recursos Transferidos pelo FNAS	0,00	0,00	50.000,00	70.000,00	120.000
	998 - 3.1.90.11.00	0,00	0,00	15.000,00	5.000,00	20.000,1
	1 - Recursos Próprios	0,00	0,00	10.000,00	0,00	10.000
	8 - Recursos Transferidos pelo FNAS	0,00	0,00	5.000,00	5.000,00	10.000
	999 - 3.1.90.13.00	0,00	0,00	18.000,00	15.000,00	33.000,1
	1 - Recursos Próprios	0,00	0,00	3.000,00	0,00	3.000

Demonstrativo de Compatibilidade entre PPA e a LOA

		PPA 2018 - 2021 - Valores em F				Tot
		2018	2019	2020	2021	
		Valor global				
8 - Recursos Transferidos pelo FNAS		0,00	0,00	15.000,00	15.000,00	30.000
1000 - 3.1.91.13.00		0,00	0,00	2.000,00	1.000,00	3.000,00
1 - Recursos Próprios		0,00	0,00	1.000,00	0,00	1.000
8 - Recursos Transferidos pelo FNAS		0,00	0,00	1.000,00	1.000,00	2.000
1001 - 3.3.90.14.00		0,00	0,00	2.000,00	1.000,00	3.000,00
1 - Recursos Próprios		0,00	0,00	1.000,00	0,00	1.000
8 - Recursos Transferidos pelo FNAS		0,00	0,00	1.000,00	1.000,00	2.000
1002 - 3.3.90.30.00		0,00	0,00	65.000,00	70.000,00	135.000,00
1 - Recursos Próprios		0,00	0,00	5.000,00	10.000,00	15.000
8 - Recursos Transferidos pelo FNAS		0,00	0,00	60.000,00	60.000,00	120.000
1003 - 3.3.90.32.00		0,00	0,00	1.000,00	1.000,00	2.000,00
1 - Recursos Próprios		0,00	0,00	1.000,00	0,00	2.000
1004 - 3.3.90.36.00		0,00	0,00	38.000,00	35.000,00	73.000,00
1 - Recursos Próprios		0,00	0,00	8.000,00	5.000,00	13.000
8 - Recursos Transferidos pelo FNAS		0,00	0,00	30.000,00	30.000,00	60.000
1005 - 3.3.90.39.00		0,00	0,00	48.000,00	48.000,00	96.000,00
1 - Recursos Próprios		0,00	0,00	10.000,00	1.000,00	11.000
8 - Recursos Transferidos pelo FNAS		0,00	0,00	38.000,00	47.000,00	85.000
Programa: 803 - BLOCO DA PROTEÇÃO SOCIAL ESPECIAL		0,00	116.000,00	86.000,00	3.000,00	291.000,00
Atividade: 2.8010 - SERVIÇO DE PROTEÇÃO E ATENDIMENTO ESPECIAL - AEPETI		0,00	116.000,00	86.000,00	3.000,00	291.000,00
688 - 3.1.90.04.00		0,00	40.000,00	27.000,00	0,00	94.000,00
1 - Recursos Próprios		0,00	10.000,00	10.000,00	0,00	30.000
8 - Recursos Transferidos pelo FNAS		0,00	30.000,00	17.000,00	0,00	64.000
689 - 3.1.90.11.00		0,00	10.000,00	10.000,00	0,00	30.000,00
1 - Recursos Próprios		0,00	5.000,00	5.000,00	0,00	15.000
8 - Recursos Transferidos pelo FNAS		0,00	5.000,00	5.000,00	0,00	15.000
690 - 3.1.90.13.00		0,00	5.000,00	5.000,00	0,00	15.000,00
1 - Recursos Próprios		0,00	3.000,00	3.000,00	0,00	9.000
8 - Recursos Transferidos pelo FNAS		0,00	2.000,00	2.000,00	0,00	6.000
854 - 3.1.90.94.00		0,00	0,00	2.000,00	0,00	4.000,00
1 - Recursos Próprios		0,00	0,00	1.000,00	0,00	2.000
8 - Recursos Transferidos pelo FNAS		0,00	0,00	1.000,00	0,00	2.000
691 - 3.1.91.13.00		0,00	2.000,00	2.000,00	0,00	6.000,00
1 - Recursos Próprios		0,00	1.000,00	1.000,00	0,00	3.000
8 - Recursos Transferidos pelo FNAS		0,00	1.000,00	1.000,00	0,00	3.000
695 - 3.3.90.14.00		0,00	2.000,00	2.000,00	0,00	6.000,00
1 - Recursos Próprios		0,00	1.000,00	1.000,00	0,00	3.000

Demonstrativo de Compatibilidade entre PPA e a LOA

		PPA 2018 - 2021 - Valores em F				Tot
		2018	2019	2020	2021	
		Valor global				
8 - Recursos Transferidos pelo FNAS		0,00	1.000,00	1.000,00	0,00	3.000
692 - 3.3.90.30.00		0,00	25.000,00	13.000,00	1.000,00	52.000,1
1 - Recursos Próprios		0,00	5.000,00	5.000,00	1.000,00	16.000
8 - Recursos Transferidos pelo FNAS		0,00	20.000,00	8.000,00	0,00	36.000
693 - 3.3.90.36.00		0,00	10.000,00	10.000,00	1.000,00	31.000,1
1 - Recursos Próprios		0,00	5.000,00	5.000,00	1.000,00	16.000
8 - Recursos Transferidos pelo FNAS		0,00	5.000,00	5.000,00	0,00	15.000
694 - 3.3.90.39.00		0,00	22.000,00	15.000,00	1.000,00	53.000,1
1 - Recursos Próprios		0,00	5.000,00	5.000,00	1.000,00	16.000
8 - Recursos Transferidos pelo FNAS		0,00	17.000,00	10.000,00	0,00	37.000
Programa: 815 - CRIANÇA FELIZ - PRIMEIRA INFÂNCIA NO SUAS		0,00	0,00	326.000,00	246.000,00	572.000,
ação: 1.8013 - AQUISIÇÃO DE EQUIPAMENTOS E MATERIAL PERMANENTE PARA O PROGRAMA		0,00	0,00	10.000,00	6.000,00	16.000,
976 - 4.4.90.52.00		0,00	0,00	10.000,00	6.000,00	16.000,1
1 - Recursos Próprios		0,00	0,00	5.000,00	5.000,00	10.000
8 - Recursos Transferidos pelo FNAS		0,00	0,00	5.000,00	1.000,00	6.000
ação: 2.8021 - EXECUÇÃO DE AÇÕES VOLTADAS PARA O PROGRAMA CRIANÇA FELIZ - PRIMEIRA		0,00	0,00	316.000,00	240.000,00	556.000,
987 - 3.1.90.04.00		0,00	0,00	148.000,00	160.000,00	308.000,1
1 - Recursos Próprios		0,00	0,00	8.000,00	0,00	8.000
8 - Recursos Transferidos pelo FNAS		0,00	0,00	140.000,00	160.000,00	300.000
988 - 3.1.90.11.00		0,00	0,00	10.000,00	1.000,00	11.000,1
1 - Recursos Próprios		0,00	0,00	5.000,00	0,00	5.000
8 - Recursos Transferidos pelo FNAS		0,00	0,00	5.000,00	1.000,00	6.000
989 - 3.1.90.13.00		0,00	0,00	33.000,00	46.000,00	79.000,1
1 - Recursos Próprios		0,00	0,00	22.000,00	0,00	22.000
8 - Recursos Transferidos pelo FNAS		0,00	0,00	11.000,00	46.000,00	57.000
990 - 3.1.90.94.00		0,00	0,00	2.000,00	1.000,00	3.000,1
1 - Recursos Próprios		0,00	0,00	1.000,00	0,00	1.000
8 - Recursos Transferidos pelo FNAS		0,00	0,00	1.000,00	1.000,00	2.000
991 - 3.1.91.13.00		0,00	0,00	3.000,00	1.000,00	4.000,1
1 - Recursos Próprios		0,00	0,00	1.000,00	0,00	1.000
8 - Recursos Transferidos pelo FNAS		0,00	0,00	2.000,00	1.000,00	3.000
992 - 3.3.90.14.00		0,00	0,00	4.000,00	1.000,00	5.000,1
1 - Recursos Próprios		0,00	0,00	3.000,00	0,00	3.000
8 - Recursos Transferidos pelo FNAS		0,00	0,00	1.000,00	1.000,00	2.000
993 - 3.3.90.30.00		0,00	0,00	35.000,00	16.000,00	51.000,1
1 - Recursos Próprios		0,00	0,00	5.000,00	1.000,00	6.000
8 - Recursos Transferidos pelo FNAS		0,00	0,00	30.000,00	15.000,00	45.000

Demonstrativo de Compatibilidade entre PPA e a LOA

		PPA 2018 - 2021 - Valores em F				Total
		2018	2019	2020	2021	
		Valor global				
994 - 3.3.90.32.00		0,00	0,00	1.000,00	1.000,00	2.000,00
1 - Recursos Próprios		0,00	0,00	1.000,00	1.000,00	2.000,00
995 - 3.3.90.36.00		0,00	0,00	32.000,00	2.000,00	34.000,00
1 - Recursos Próprios		0,00	0,00	2.000,00	1.000,00	3.000,00
8 - Recursos Transferidos pelo FNAS		0,00	0,00	30.000,00	1.000,00	31.000,00
996 - 3.3.90.39.00		0,00	0,00	48.000,00	11.000,00	59.000,00
1 - Recursos Próprios		0,00	0,00	8.000,00	1.000,00	9.000,00
8 - Recursos Transferidos pelo FNAS		0,00	0,00	40.000,00	10.000,00	50.000,00
Objetivo: 244 - Assistência Comunitária		0,00	2.804.000,00	1.594.000,00	1.619.000,00	9.021.000,00
Programa: 801 - GESTÃO DA SECRETARIA DE DESENVOLVIMENTO SOCIAL, CIDADANIA E DIREITOS HUMANOS		0,00	0,00	0,00	28.000,00	28.000,00
Ação: 1.8014 - ENFRENTAMENTO DA EMERGÊNCIA COVID-19 NA ÁREA DE ASSISTÊNCIA SOCIAL -		0,00	0,00	0,00	8.000,00	8.000,00
1069 - 4.4.90.52.00		0,00	0,00	0,00	8.000,00	8.000,00
49 - Governo Federal COVID-19 (SUAS)		0,00	0,00	0,00	8.000,00	8.000,00
Ação: 2.8029 - ENFRENTAMENTO DA EMERGÊNCIA COVID-19 NA ÁREA DE ASSISTÊNCIA SOCIAL -		0,00	0,00	0,00	20.000,00	20.000,00
1068 - 3.3.90.30.00		0,00	0,00	0,00	10.000,00	10.000,00
49 - Governo Federal COVID-19 (SUAS)		0,00	0,00	0,00	10.000,00	10.000,00
1111 - 3.3.90.32.00		0,00	0,00	0,00	10.000,00	10.000,00
49 - Governo Federal COVID-19 (SUAS)		0,00	0,00	0,00	10.000,00	10.000,00
Programa: 802 - BLOCO DA PROTEÇÃO SOCIAL BÁSICA		0,00	1.128.000,00	254.000,00	323.000,00	2.862.000,00
Ação: 1.8012 - AQUISIÇÃO DE MÁQUINAS, MÓVEIS E EQUIPAMENTOS DIVERSOS DESTINADO AS		0,00	15.000,00	0,00	0,00	40.000,00
818 - 4.4.90.52.00		0,00	25.000,00	0,00	0,00	40.000,00
1 - Recursos Próprios		0,00	5.000,00	0,00	0,00	10.000,00
16 - Convênios Assistência Social		0,00	20.000,00	0,00	0,00	30.000,00
Ação: 2.8004 - SERVIÇO DE PROTEÇÃO E ATENDIMENTO INTEGRAL A FAMÍLIA - PAIF/CRAS		0,00	210.000,00	227.000,00	306.000,00	1.042.000,00
647 - 3.1.90.04.00		0,00	80.000,00	76.000,00	90.000,00	319.000,00
1 - Recursos Próprios		0,00	10.000,00	8.000,00	0,00	26.000,00
8 - Recursos Transferidos pelo FNAS		0,00	70.000,00	60.000,00	90.000,00	285.000,00
41 - F.E.A.S - Fundo Estadual de Assistência Social		0,00	0,00	8.000,00	0,00	8.000,00
648 - 3.1.90.11.00		0,00	35.000,00	23.000,00	20.000,00	103.000,00
1 - Recursos Próprios		0,00	20.000,00	10.000,00	0,00	40.000,00
8 - Recursos Transferidos pelo FNAS		0,00	15.000,00	10.000,00	20.000,00	60.000,00
41 - F.E.A.S - Fundo Estadual de Assistência Social		0,00	0,00	3.000,00	0,00	3.000,00
649 - 3.1.90.13.00		0,00	17.000,00	23.000,00	20.000,00	83.000,00
1 - Recursos Próprios		0,00	15.000,00	10.000,00	0,00	35.000,00
8 - Recursos Transferidos pelo FNAS		0,00	2.000,00	11.000,00	20.000,00	46.000,00
41 - F.E.A.S - Fundo Estadual de Assistência Social		0,00	0,00	2.000,00	0,00	2.000,00

Demonstrativo de Compatibilidade entre PPA e a LOA

		PPA 2018 - 2021 - Valores em F				Tot	
		2018	2019	2020	2021	2021	2021
		Valor global					
975 - 3.1.90.94.00		0,00	0,00	7.000,00	1.000,00	8.000,00	8.000,00
1 - Recursos Próprios		0,00	0,00	1.000,00	0,00	1.000,00	1.000,00
8 - Recursos Transferidos pelo FNAS		0,00	0,00	5.000,00	1.000,00	6.000,00	6.000,00
41 - F.E.A.S - Fundo Estadual de Assistência Social		0,00	0,00	1.000,00	0,00	1.000,00	1.000,00
650 - 3.1.91.13.00		0,00	7.000,00	10.000,00	6.000,00	29.000,00	29.000,00
1 - Recursos Próprios		0,00	4.000,00	4.000,00	1.000,00	14.000,00	14.000,00
8 - Recursos Transferidos pelo FNAS		0,00	3.000,00	3.000,00	5.000,00	12.000,00	12.000,00
41 - F.E.A.S - Fundo Estadual de Assistência Social		0,00	0,00	3.000,00	0,00	3.000,00	3.000,00
651 - 3.3.90.14.00		0,00	2.000,00	2.000,00	2.000,00	8.000,00	8.000,00
1 - Recursos Próprios		0,00	1.000,00	1.000,00	0,00	3.000,00	3.000,00
8 - Recursos Transferidos pelo FNAS		0,00	1.000,00	1.000,00	2.000,00	5.000,00	5.000,00
652 - 3.3.90.30.00		0,00	58.000,00	30.000,00	42.000,00	159.000,00	159.000,00
1 - Recursos Próprios		0,00	10.000,00	5.000,00	1.000,00	16.000,00	16.000,00
8 - Recursos Transferidos pelo FNAS		0,00	33.000,00	14.000,00	40.000,00	120.000,00	120.000,00
41 - F.E.A.S - Fundo Estadual de Assistência Social		0,00	15.000,00	10.000,00	1.000,00	36.000,00	36.000,00
653 - 3.3.90.32.00		0,00	1.000,00	1.000,00	1.000,00	4.000,00	4.000,00
1 - Recursos Próprios		0,00	1.000,00	1.000,00	1.000,00	4.000,00	4.000,00
654 - 3.3.90.36.00		0,00	45.000,00	30.000,00	62.000,00	167.000,00	167.000,00
1 - Recursos Próprios		0,00	25.000,00	5.000,00	1.000,00	31.000,00	31.000,00
8 - Recursos Transferidos pelo FNAS		0,00	15.000,00	15.000,00	60.000,00	105.000,00	105.000,00
41 - F.E.A.S - Fundo Estadual de Assistência Social		0,00	5.000,00	5.000,00	1.000,00	16.000,00	16.000,00
655 - 3.3.90.39.00		0,00	55.000,00	25.000,00	62.000,00	162.000,00	162.000,00
1 - Recursos Próprios		0,00	10.000,00	5.000,00	1.000,00	16.000,00	16.000,00
8 - Recursos Transferidos pelo FNAS		0,00	30.000,00	10.000,00	60.000,00	105.000,00	105.000,00
41 - F.E.A.S - Fundo Estadual de Assistência Social		0,00	15.000,00	10.000,00	1.000,00	36.000,00	36.000,00
2.8005 - SERVIÇOS DE CONVIVÊNCIA E FORTALECIMENTO DE VÍNCULO (SCFV)		0,00	394.000,00	0,00	0,00	673.000,00	673.000,00
656 - 3.1.90.04.00		0,00	100.000,00	0,00	0,00	150.000,00	150.000,00
1 - Recursos Próprios		0,00	20.000,00	0,00	0,00	20.000,00	20.000,00
8 - Recursos Transferidos pelo FNAS		0,00	80.000,00	0,00	0,00	80.000,00	80.000,00
657 - 3.1.90.11.00		0,00	20.000,00	0,00	0,00	35.000,00	35.000,00
1 - Recursos Próprios		0,00	10.000,00	0,00	0,00	10.000,00	10.000,00
8 - Recursos Transferidos pelo FNAS		0,00	10.000,00	0,00	0,00	20.000,00	20.000,00
658 - 3.1.90.13.00		0,00	22.000,00	0,00	0,00	33.000,00	33.000,00
1 - Recursos Próprios		0,00	20.000,00	0,00	0,00	20.000,00	20.000,00
8 - Recursos Transferidos pelo FNAS		0,00	2.000,00	0,00	0,00	2.000,00	2.000,00
659 - 3.1.91.13.00		0,00	3.000,00	0,00	0,00	5.000,00	5.000,00
1 - Recursos Próprios		0,00	2.000,00	0,00	0,00	2.000,00	2.000,00

Demonstrativo de Compatibilidade entre PPA e a LOA

		PPA 2018 - 2021 - Valores em F				Tot
		2018	2019	2020	2021	
		Valor global				
8 - Recursos Transferidos pelo FNAS		0,00	1.000,00	0,00	0,00	2.000
660 - 3.3.90.14.00		0,00	2.000,00	0,00	0,00	4.000,00
1 - Recursos Próprios		0,00	1.000,00	0,00	0,00	2.000
8 - Recursos Transferidos pelo FNAS		0,00	1.000,00	0,00	0,00	2.000
661 - 3.3.90.30.00		0,00	80.000,00	0,00	0,00	200.000,00
1 - Recursos Próprios		0,00	10.000,00	0,00	0,00	60.000
8 - Recursos Transferidos pelo FNAS		0,00	70.000,00	0,00	0,00	140.000
662 - 3.3.90.32.00		0,00	2.000,00	0,00	0,00	3.000,00
1 - Recursos Próprios		0,00	2.000,00	0,00	0,00	3.000
663 - 3.3.90.36.00		0,00	104.000,00	0,00	0,00	164.000,00
1 - Recursos Próprios		0,00	20.000,00	0,00	0,00	28.000
8 - Recursos Transferidos pelo FNAS		0,00	96.000,00	0,00	0,00	136.000
664 - 3.3.90.39.00		0,00	65.000,00	0,00	0,00	79.000,00
1 - Recursos Próprios		0,00	20.000,00	0,00	0,00	30.000
8 - Recursos Transferidos pelo FNAS		0,00	45.000,00	0,00	0,00	49.000
2.8007 - MANUTENÇÃO DAS AÇÕES VINCULADAS A INCLUSÃO PRODUTIVA E/OU		0,00	32.000,00	27.000,00	17.000,00	103.000,00
670 - 3.3.90.30.00		0,00	7.000,00	7.000,00	4.000,00	25.000,00
1 - Recursos Próprios		0,00	2.000,00	2.000,00	2.000,00	8.000
41 - F.E.A.S - Fundo Estadual de Assistência Social		0,00	5.000,00	5.000,00	2.000,00	17.000
671 - 3.3.90.32.00		0,00	5.000,00	5.000,00	5.000,00	20.000,00
1 - Recursos Próprios		0,00	5.000,00	5.000,00	5.000,00	20.000
672 - 3.3.90.36.00		0,00	8.000,00	8.000,00	5.000,00	29.000,00
1 - Recursos Próprios		0,00	3.000,00	3.000,00	3.000,00	12.000
41 - F.E.A.S - Fundo Estadual de Assistência Social		0,00	5.000,00	5.000,00	2.000,00	17.000
673 - 3.3.90.39.00		0,00	12.000,00	7.000,00	3.000,00	29.000,00
1 - Recursos Próprios		0,00	2.000,00	2.000,00	2.000,00	8.000
41 - F.E.A.S - Fundo Estadual de Assistência Social		0,00	10.000,00	5.000,00	1.000,00	21.000
2.8026 - REALIZAÇÃO DE ATIVIDADES NO ÂMBITO DO PROGRAMA MINHA CASA MINHA VIDA		0,00	407.000,00	597.000,00	0,00	1.004.000,00
819 - 3.1.90.04.00		0,00	225.000,00	282.000,00	0,00	507.000,00
1 - Recursos Próprios		0,00	15.000,00	10.000,00	0,00	25.000
16 - Convênios Assistência Social		0,00	210.000,00	272.000,00	0,00	482.000
820 - 3.1.90.11.00		0,00	25.000,00	15.000,00	0,00	40.000,00
1 - Recursos Próprios		0,00	10.000,00	5.000,00	0,00	15.000
16 - Convênios Assistência Social		0,00	15.000,00	10.000,00	0,00	25.000
821 - 3.1.90.13.00		0,00	58.000,00	95.000,00	0,00	153.000,00
1 - Recursos Próprios		0,00	10.000,00	65.000,00	0,00	75.000
16 - Convênios Assistência Social		0,00	48.000,00	30.000,00	0,00	78.000

Demonstrativo de Compatibilidade entre PPA e a LOA

		PPA 2018 - 2021 - Valores em F				Tot
		2018	2019	2020	2021	
		Valor global				
856 - 3.1.90.94.00		0,00	2.000,00	0,00	0,00	2.000,00
1 - Recursos Próprios		0,00	1.000,00	0,00	0,00	1.000,00
16 - Convênios Assistência Social		0,00	1.000,00	0,00	0,00	1.000,00
822 - 3.1.91.13.00		0,00	3.000,00	0,00	0,00	7.000,00
1 - Recursos Próprios		0,00	1.000,00	0,00	0,00	3.000,00
16 - Convênios Assistência Social		0,00	2.000,00	0,00	0,00	4.000,00
823 - 3.3.90.30.00		0,00	45.000,00	0,00	0,00	80.000,00
1 - Recursos Próprios		0,00	10.000,00	0,00	0,00	20.000,00
16 - Convênios Assistência Social		0,00	35.000,00	0,00	0,00	60.000,00
824 - 3.3.90.36.00		0,00	40.000,00	0,00	0,00	60.000,00
1 - Recursos Próprios		0,00	10.000,00	0,00	0,00	20.000,00
16 - Convênios Assistência Social		0,00	30.000,00	0,00	0,00	40.000,00
825 - 3.3.90.39.00		0,00	115.000,00	0,00	0,00	155.000,00
1 - Recursos Próprios		0,00	10.000,00	0,00	0,00	20.000,00
16 - Convênios Assistência Social		0,00	105.000,00	0,00	0,00	135.000,00
Programa: 803 - BLOCO DA PROTEÇÃO SOCIAL ESPECIAL		0,00	206.000,00	215.000,00	136.000,00	722.000,00
Atividade: 2.8009 - SERVIÇO DE PROTEÇÃO E ATENDIMENTO ESPECIALIZADO ÀS FAMÍLIAS E		0,00	206.000,00	215.000,00	136.000,00	722.000,00
678 - 3.1.90.04.00		0,00	70.000,00	70.000,00	72.000,00	272.000,00
1 - Recursos Próprios		0,00	10.000,00	10.000,00	0,00	30.000,00
8 - Recursos Transferidos pelo FNAS		0,00	60.000,00	60.000,00	72.000,00	242.000,00
679 - 3.1.90.11.00		0,00	15.000,00	15.000,00	1.000,00	51.000,00
1 - Recursos Próprios		0,00	15.000,00	10.000,00	0,00	35.000,00
8 - Recursos Transferidos pelo FNAS		0,00	5.000,00	5.000,00	1.000,00	16.000,00
680 - 3.1.90.13.00		0,00	12.000,00	17.000,00	18.000,00	59.000,00
1 - Recursos Próprios		0,00	10.000,00	10.000,00	6.000,00	31.000,00
8 - Recursos Transferidos pelo FNAS		0,00	2.000,00	7.000,00	12.000,00	28.000,00
857 - 3.1.90.94.00		0,00	2.000,00	2.000,00	1.000,00	5.000,00
1 - Recursos Próprios		0,00	0,00	1.000,00	0,00	2.000,00
8 - Recursos Transferidos pelo FNAS		0,00	0,00	1.000,00	1.000,00	3.000,00
681 - 3.1.91.13.00		0,00	3.000,00	3.000,00	1.000,00	12.000,00
1 - Recursos Próprios		0,00	3.000,00	1.000,00	0,00	5.000,00
8 - Recursos Transferidos pelo FNAS		0,00	2.000,00	2.000,00	1.000,00	7.000,00
682 - 3.3.90.14.00		0,00	2.000,00	2.000,00	1.000,00	7.000,00
1 - Recursos Próprios		0,00	1.000,00	1.000,00	0,00	3.000,00
8 - Recursos Transferidos pelo FNAS		0,00	1.000,00	1.000,00	1.000,00	4.000,00
683 - 3.3.90.30.00		0,00	40.000,00	30.000,00	20.000,00	125.000,00
1 - Recursos Próprios		0,00	10.000,00	10.000,00	3.000,00	28.000,00

Demonstrativo de Compatibilidade entre PPA e a LOA

		PPA 2018 - 2021 - Valores em F				
		2018	2019	2020	2021	Tot
		Valor global				
8 - Recursos Transferidos pelo FNAS		0,00	20.000,00	30.000,00	17.000,00	97.000
684 - 3.3.90.32.00		0,00	1.000,00	1.000,00	1.000,00	4.000,1
1 - Recursos Próprios		0,00	1.000,00	1.000,00	1.000,00	4.000
685 - 3.3.90.36.00		0,00	8.000,00	35.000,00	13.000,00	116.000,1
1 - Recursos Próprios		0,00	3.000,00	10.000,00	5.000,00	23.000
8 - Recursos Transferidos pelo FNAS		0,00	5.000,00	30.000,00	8.000,00	93.000
686 - 3.3.90.39.00		0,00	15.000,00	33.000,00	7.000,00	64.000,1
1 - Recursos Próprios		0,00	5.000,00	4.000,00	2.000,00	16.000
8 - Recursos Transferidos pelo FNAS		0,00	10.000,00	29.000,00	5.000,00	48.000
687 - 3.3.90.48.00		0,00	2.000,00	2.000,00	1.000,00	7.000,1
1 - Recursos Próprios		0,00	2.000,00	2.000,00	1.000,00	7.000
Programa: 804 - GESTÃO DO SISTEMA ÚNICO DE ASSISTÊNCIA SOCIAL - SUAS		0,00	501.000,00	677.000,00	392.000,00	2.166.000,
Projeto: 1.8004 - IGD-SUAS - AQUISIÇÃO DE MÓVEIS, MÁQUINAS E EQUIPAMENTOS DIVERSOS		0,00	13.000,00	20.000,00	15.000,00	68.000,
696 - 4.4.90.52.00		0,00	13.000,00	20.000,00	15.000,00	68.000,1
1 - Recursos Próprios		0,00	3.000,00	5.000,00	5.000,00	18.000
8 - Recursos Transferidos pelo FNAS		0,00	10.000,00	15.000,00	10.000,00	50.000
Projeto: 1.8005 - IGD-BF-AQUISIÇÃO DE MÓVEIS, MÁQUINAS E EQUIPAMENTOS DIVERSOS PARA		0,00	63.000,00	70.000,00	45.000,00	188.000,
697 - 4.4.90.52.00		0,00	63.000,00	70.000,00	45.000,00	188.000,1
1 - Recursos Próprios		0,00	3.000,00	20.000,00	5.000,00	48.000
8 - Recursos Transferidos pelo FNAS		0,00	60.000,00	50.000,00	5.000,00	140.000
Projeto: 2.8011 - GESTÃO ADMINISTRATIVA DO SUAS E CONTROLE SOCIAL DO SISTEMA ÚNICO DE		0,00	127.000,00	123.000,00	33.000,00	411.000,
698 - 3.3.90.30.00		0,00	48.000,00	37.000,00	8.000,00	136.000,1
1 - Recursos Próprios		0,00	2.000,00	2.000,00	2.000,00	8.000
8 - Recursos Transferidos pelo FNAS		0,00	20.000,00	25.000,00	5.000,00	65.000
16 - Convênios Assistência Social		0,00	11.000,00	4.000,00	0,00	35.000
41 - F.E.A.S - Fundo Estadual de Assistência Social		0,00	15.000,00	6.000,00	1.000,00	28.000
699 - 3.3.90.32.00		0,00	2.000,00	2.000,00	2.000,00	8.000,1
1 - Recursos Próprios		0,00	2.000,00	2.000,00	2.000,00	8.000
700 - 3.3.90.36.00		0,00	30.000,00	27.000,00	13.000,00	101.000,1
1 - Recursos Próprios		0,00	2.000,00	2.000,00	2.000,00	8.000
8 - Recursos Transferidos pelo FNAS		0,00	15.000,00	15.000,00	10.000,00	55.000
16 - Convênios Assistência Social		0,00	8.000,00	5.000,00	0,00	22.000
41 - F.E.A.S - Fundo Estadual de Assistência Social		0,00	5.000,00	5.000,00	1.000,00	16.000
701 - 3.3.90.39.00		0,00	45.000,00	55.000,00	8.000,00	158.000,1
1 - Recursos Próprios		0,00	2.000,00	2.000,00	2.000,00	8.000
8 - Recursos Transferidos pelo FNAS		0,00	30.000,00	40.000,00	5.000,00	105.000
16 - Convênios Assistência Social		0,00	5.000,00	5.000,00	0,00	20.000

Demonstrativo de Compatibilidade entre PPA e a LOA

		PPA 2018 - 2021 - Valores em F				Tot
		2018	2019	2020	2021	
		Valor global				
41 - F.E.A.S - Fundo Estadual de Assistência Social						
702 - 3.3.90.48.00		0,00	8.000,00	8.000,00	1.000,00	25.000
1 - Recursos Próprios		0,00	2.000,00	2.000,00	2.000,00	8.000,1
2.8012 - IGDSUAS - ÍNDICE DE GESTÃO DESCENTRALIZADA DO SISTEMA ÚNICO DE		0,00	27.000,00	40.000,00	52.000,00	152.000,
703 - 3.3.90.14.00		0,00	2.000,00	2.000,00	2.000,00	8.000,1
1 - Recursos Próprios		0,00	1.000,00	1.000,00	1.000,00	4.000
8 - Recursos Transferidos pelo FNAS		0,00	1.000,00	1.000,00	1.000,00	4.000
704 - 3.3.90.30.00		0,00	4.000,00	6.000,00	17.000,00	33.000,1
1 - Recursos Próprios		0,00	1.000,00	1.000,00	1.000,00	4.000
8 - Recursos Transferidos pelo FNAS		0,00	3.000,00	5.000,00	16.000,00	29.000
705 - 3.3.90.36.00		0,00	12.000,00	19.000,00	27.000,00	70.000,1
1 - Recursos Próprios		0,00	2.000,00	2.000,00	2.000,00	8.000
8 - Recursos Transferidos pelo FNAS		0,00	10.000,00	17.000,00	25.000,00	62.000
706 - 3.3.90.39.00		0,00	9.000,00	13.000,00	6.000,00	41.000,1
1 - Recursos Próprios		0,00	1.000,00	1.000,00	1.000,00	4.000
8 - Recursos Transferidos pelo FNAS		0,00	8.000,00	12.000,00	5.000,00	37.000
2.8013 - GESTÃO DO CADASTRO BOLSA FAMÍLIA E CADASTRO ÚNICO - IGD BF						
707 - 3.1.90.04.00		0,00	271.000,00	424.000,00	282.000,00	1.347.000,
1 - Recursos Próprios		0,00	80.000,00	85.000,00	100.000,00	355.000,1
708 - 3.1.90.11.00		0,00	24.000,00	35.000,00	5.000,00	89.000,1
1 - Recursos Próprios		0,00	24.000,00	35.000,00	5.000,00	89.000
709 - 3.1.90.13.00		0,00	19.000,00	20.000,00	22.000,00	81.000,1
1 - Recursos Próprios		0,00	19.000,00	20.000,00	22.000,00	81.000
862 - 3.1.90.94.00		0,00	0,00	2.000,00	5.000,00	7.000,1
1 - Recursos Próprios		0,00	0,00	1.000,00	5.000,00	6.000
8 - Recursos Transferidos pelo FNAS		0,00	0,00	1.000,00	0,00	1.000
710 - 3.1.91.13.00		0,00	6.000,00	8.000,00	0,00	22.000,1
1 - Recursos Próprios		0,00	6.000,00	8.000,00	0,00	22.000
711 - 3.3.90.14.00		0,00	2.000,00	6.000,00	1.000,00	15.000,1
1 - Recursos Próprios		0,00	1.000,00	1.000,00	0,00	3.000
8 - Recursos Transferidos pelo FNAS		0,00	1.000,00	5.000,00	1.000,00	12.000
712 - 3.3.90.30.00		0,00	79.000,00	75.000,00	85.000,00	310.000,1
1 - Recursos Próprios		0,00	5.000,00	5.000,00	5.000,00	16.000
8 - Recursos Transferidos pelo FNAS		0,00	74.000,00	70.000,00	80.000,00	294.000
713 - 3.3.90.36.00		0,00	23.000,00	137.000,00	42.000,00	265.000,1
1 - Recursos Próprios		0,00	3.000,00	3.000,00	2.000,00	11.000
8 - Recursos Transferidos pelo FNAS		0,00	20.000,00	134.000,00	40.000,00	254.000

Demonstrativo de Compatibilidade entre PPA e a LOA

		PPA 2018 - 2021 - Valores em F				Tot
		2018	2019	2020	2021	
		Valor global				
	714 - 3.3.90.39.00	0,00	51.000,00	63.000,00	41.000,00	188.000,1
	1 - Recursos Próprios	0,00	3.000,00	3.000,00	1.000,00	10.000
	8 - Recursos Transferidos pelo FNAS	0,00	48.000,00	60.000,00	40.000,00	178.000
	715 - 3.3.90.47.00	0,00	5.000,00	5.000,00	0,00	15.000,1
	1 - Recursos Próprios	0,00	5.000,00	5.000,00	0,00	15.000
ograma:	805 - ACESSUAS	0,00	0,00	0,00	0,00	38.000,
ção:	2.8014 - MANUTENÇÃO DE AÇÕES VINCULADAS AO PROGRAMA ACESSUAS	0,00	0,00	0,00	0,00	38.000,
	716 - 3.1.90.04.00	0,00	0,00	0,00	0,00	15.000,1
	1 - Recursos Próprios	0,00	0,00	0,00	0,00	5.000
	8 - Recursos Transferidos pelo FNAS	0,00	0,00	0,00	0,00	10.000
	717 - 3.1.90.13.00	0,00	0,00	0,00	0,00	3.000,1
	1 - Recursos Próprios	0,00	0,00	0,00	0,00	2.000
	8 - Recursos Transferidos pelo FNAS	0,00	0,00	0,00	0,00	1.000
	718 - 3.3.90.30.00	0,00	0,00	0,00	0,00	4.000,1
	1 - Recursos Próprios	0,00	0,00	0,00	0,00	1.000
	8 - Recursos Transferidos pelo FNAS	0,00	0,00	0,00	0,00	3.000
	719 - 3.3.90.32.00	0,00	0,00	0,00	0,00	2.000,1
	1 - Recursos Próprios	0,00	0,00	0,00	0,00	2.000
	720 - 3.3.90.36.00	0,00	0,00	0,00	0,00	4.000,1
	1 - Recursos Próprios	0,00	0,00	0,00	0,00	1.000
	8 - Recursos Transferidos pelo FNAS	0,00	0,00	0,00	0,00	3.000
	721 - 3.3.90.39.00	0,00	0,00	0,00	0,00	10.000,1
	1 - Recursos Próprios	0,00	0,00	0,00	0,00	3.000
	8 - Recursos Transferidos pelo FNAS	0,00	0,00	0,00	0,00	7.000
ograma:	806 - INVESTIMENTOS NA ÁREA DE ASSISTÊNCIA SOCIAL	0,00	355.000,00	85.000,00	20.000,00	1.300.000,
ção:	1.8008 - CONSTRUÇÃO, REFORMA E/OU AMPLIAÇÃO DO CRAS - CENTRO DE REFERÊNCIA DE	0,00	165.000,00	45.000,00	10.000,00	600.000,
	724 - 4.4.90.51.00	0,00	165.000,00	45.000,00	10.000,00	600.000,1
	1 - Recursos Próprios	0,00	15.000,00	15.000,00	10.000,00	60.000
	16 - Convênios Assistência Social	0,00	150.000,00	30.000,00	0,00	540.000
ção:	1.8009 - CONSTRUÇÃO, REFORMA E/OU AMPLIAÇÃO DO CREAS - CENTRO DE REFERÊNCIA	0,00	190.000,00	40.000,00	10.000,00	700.000,
	725 - 4.4.90.51.00	0,00	190.000,00	40.000,00	10.000,00	700.000,1
	1 - Recursos Próprios	0,00	10.000,00	10.000,00	10.000,00	40.000
	16 - Convênios Assistência Social	0,00	180.000,00	30.000,00	0,00	660.000
ograma:	809 - BENEFÍCIOS EVENTUAIS	0,00	260.000,00	415.000,00	706.000,00	1.451.000,
ção:	2.8017 - MANUTENÇÃO DO CO-FINANCIAMENTO PARA AQUISIÇÃO DE CESTAS BÁSICAS,	0,00	260.000,00	415.000,00	706.000,00	1.451.000,
	731 - 3.3.90.30.00	0,00	45.000,00	60.000,00	60.000,00	170.000,1

Demonstrativo de Compatibilidade entre PPA e a LOA

		PPA 2018 - 2021 - Valores em F				Tot
		2018	2019	2020	2021	
		Valor global				
1 - Recursos Próprios		0,00	45.000,00	60.000,00	60.000,00	170.000,00
732 - 3.3.90.32.00		0,00	40.000,00	300.000,00	605.000,00	1.090.000,00
1 - Recursos Próprios		0,00	145.000,00	300.000,00	605.000,00	1.090.000,00
733 - 3.3.90.36.00		0,00	35.000,00	10.000,00	5.000,00	55.000,00
1 - Recursos Próprios		0,00	35.000,00	10.000,00	5.000,00	55.000,00
734 - 3.3.90.39.00		0,00	25.000,00	40.000,00	35.000,00	110.000,00
1 - Recursos Próprios		0,00	25.000,00	40.000,00	35.000,00	110.000,00
735 - 3.3.90.48.00		0,00	10.000,00	5.000,00	1.000,00	26.000,00
1 - Recursos Próprios		0,00	10.000,00	5.000,00	1.000,00	26.000,00
Programa: 810 - BENEFÍCIO DE PRESTAÇÃO CONTINUADA DA ASSISTÊNCIA SOCIAL-BPC (INCLUI BPC -						
ção: 2.8018 - MANUTENÇÃO DAS ATIVIDADES VINCULADAS AO PROGRAMA DE PRESTAÇÃO						
736 - 3.3.90.30.00		0,00	20.000,00	10.000,00	5.000,00	55.000,00
8 - Recursos Transferidos pelo FNAS		0,00	20.000,00	10.000,00	5.000,00	55.000,00
737 - 3.3.90.36.00		0,00	5.000,00	3.000,00	2.000,00	15.000,00
8 - Recursos Transferidos pelo FNAS		0,00	5.000,00	3.000,00	2.000,00	15.000,00
738 - 3.3.90.39.00		0,00	10.000,00	5.000,00	2.000,00	27.000,00
8 - Recursos Transferidos pelo FNAS		0,00	10.000,00	5.000,00	2.000,00	27.000,00
739 - 3.3.90.30.00		0,00	2.000,00	2.000,00	1.000,00	7.000,00
1 - Recursos Próprios		0,00	2.000,00	2.000,00	1.000,00	7.000,00
740 - 3.3.90.32.00		0,00	5.000,00	5.000,00	5.000,00	20.000,00
1 - Recursos Próprios		0,00	5.000,00	5.000,00	5.000,00	20.000,00
741 - 3.3.90.36.00		0,00	3.000,00	3.000,00	1.000,00	10.000,00
1 - Recursos Próprios		0,00	3.000,00	3.000,00	1.000,00	10.000,00
742 - 3.3.90.39.00		0,00	4.000,00	4.000,00	1.000,00	13.000,00
1 - Recursos Próprios		0,00	4.000,00	4.000,00	1.000,00	13.000,00
743 - 3.3.90.48.00		0,00	5.000,00	5.000,00	1.000,00	16.000,00
1 - Recursos Próprios		0,00	5.000,00	5.000,00	1.000,00	16.000,00
Programa: 811 - ASSISTÊNCIA EMERGENCIAL ÀS VÍTIMAS DE CALAMIDADES						
ção: 2.8019 - ASSISTÊNCIA À POPULAÇÃO VITIMADA POR ACIDENTES SINISTROS, ENCHENTES,						
739 - 3.3.90.30.00		0,00	19.000,00	19.000,00	9.000,00	66.000,00
1 - Recursos Próprios		0,00	19.000,00	19.000,00	9.000,00	66.000,00
740 - 3.3.90.32.00		0,00	2.000,00	2.000,00	1.000,00	7.000,00
1 - Recursos Próprios		0,00	2.000,00	2.000,00	1.000,00	7.000,00
741 - 3.3.90.36.00		0,00	5.000,00	5.000,00	5.000,00	20.000,00
1 - Recursos Próprios		0,00	5.000,00	5.000,00	5.000,00	20.000,00
742 - 3.3.90.39.00		0,00	3.000,00	3.000,00	1.000,00	10.000,00
1 - Recursos Próprios		0,00	3.000,00	3.000,00	1.000,00	10.000,00
743 - 3.3.90.48.00		0,00	4.000,00	4.000,00	1.000,00	13.000,00
1 - Recursos Próprios		0,00	4.000,00	4.000,00	1.000,00	13.000,00
Programa: 815 - CRIANÇA FELIZ - PRIMEIRA INFÂNCIA NO SUAS						
ção: 2.8021 - EXECUÇÃO DE AÇÕES VOLTADAS PARA O PROGRAMA CRIANÇA FELIZ - PRIMEIRA						
747 - 3.1.90.04.00		0,00	139.000,00	0,00	0,00	333.000,00
1 - Recursos Próprios		0,00	139.000,00	0,00	0,00	333.000,00
748 - 3.1.90.11.00		0,00	78.000,00	0,00	0,00	158.000,00
8 - Recursos Transferidos pelo FNAS		0,00	78.000,00	0,00	0,00	158.000,00
749 - 3.1.90.11.00		0,00	20.000,00	0,00	0,00	28.000,00
1 - Recursos Próprios		0,00	20.000,00	0,00	0,00	28.000,00
750 - 3.1.90.11.00		0,00	60.000,00	0,00	0,00	130.000,00
8 - Recursos Transferidos pelo FNAS		0,00	60.000,00	0,00	0,00	130.000,00
751 - 3.1.90.11.00		0,00	10.000,00	0,00	0,00	30.000,00
1 - Recursos Próprios		0,00	10.000,00	0,00	0,00	30.000,00
752 - 3.1.90.11.00		0,00	10.000,00	0,00	0,00	15.000,00
8 - Recursos Transferidos pelo FNAS		0,00	10.000,00	0,00	0,00	15.000,00
753 - 3.1.90.11.00		0,00	5.000,00	0,00	0,00	15.000,00
1 - Recursos Próprios		0,00	5.000,00	0,00	0,00	15.000,00
754 - 3.1.90.11.00		0,00	5.000,00	0,00	0,00	15.000,00
8 - Recursos Transferidos pelo FNAS		0,00	5.000,00	0,00	0,00	15.000,00

Demonstrativo de Compatibilidade entre PPA e a LOA

		PPA 2018 - 2021 - Valores em F				Tot
		2018	2019	2020	2021	
		Valor global				
749 - 3.1.90.13.00		0,00	17.000,00	0,00	0,00	32.000,00
1 - Recursos Próprios		0,00	17.000,00	0,00	0,00	32.000,00
8 - Recursos Transferidos pelo FNAS		0,00	0,00	0,00	0,00	0
865 - 3.1.90.94.00		0,00	2.000,00	0,00	0,00	2.000,00
1 - Recursos Próprios		0,00	2.000,00	0,00	0,00	2.000,00
8 - Recursos Transferidos pelo FNAS		0,00	0,00	0,00	0,00	0
750 - 3.1.91.13.00		0,00	4.000,00	0,00	0,00	5.000,00
1 - Recursos Próprios		0,00	4.000,00	0,00	0,00	5.000,00
8 - Recursos Transferidos pelo FNAS		0,00	0,00	0,00	0,00	0
751 - 3.3.90.14.00		0,00	4.000,00	0,00	0,00	8.000,00
1 - Recursos Próprios		0,00	4.000,00	0,00	0,00	8.000,00
8 - Recursos Transferidos pelo FNAS		0,00	0,00	0,00	0,00	0
752 - 3.3.90.30.00		0,00	34.000,00	0,00	0,00	41.000,00
1 - Recursos Próprios		0,00	34.000,00	0,00	0,00	41.000,00
8 - Recursos Transferidos pelo FNAS		0,00	0,00	0,00	0,00	0
753 - 3.3.90.32.00		0,00	1.000,00	0,00	0,00	2.000,00
1 - Recursos Próprios		0,00	1.000,00	0,00	0,00	2.000,00
8 - Recursos Transferidos pelo FNAS		0,00	0,00	0,00	0,00	0
754 - 3.3.90.36.00		0,00	12.000,00	0,00	0,00	15.000,00
1 - Recursos Próprios		0,00	12.000,00	0,00	0,00	15.000,00
8 - Recursos Transferidos pelo FNAS		0,00	0,00	0,00	0,00	0
755 - 3.3.90.39.00		0,00	22.000,00	0,00	0,00	40.000,00
1 - Recursos Próprios		0,00	22.000,00	0,00	0,00	40.000,00
8 - Recursos Transferidos pelo FNAS		0,00	0,00	0,00	0,00	0
674 - 3.3.90.30.00		0,00	2.000,00	2.000,00	1.000,00	7.000,00
1 - Recursos Próprios		0,00	2.000,00	2.000,00	1.000,00	7.000,00
8 - Recursos Transferidos pelo FNAS		0,00	0,00	0,00	0,00	0
675 - 3.3.90.32.00		0,00	5.000,00	5.000,00	1.000,00	16.000,00
1 - Recursos Próprios		0,00	5.000,00	5.000,00	1.000,00	16.000,00
8 - Recursos Transferidos pelo FNAS		0,00	0,00	0,00	0,00	0
676 - 3.3.90.36.00		0,00	2.000,00	2.000,00	1.000,00	7.000,00
1 - Recursos Próprios		0,00	2.000,00	2.000,00	1.000,00	7.000,00
8 - Recursos Transferidos pelo FNAS		0,00	0,00	0,00	0,00	0
677 - 3.3.90.39.00		0,00	2.000,00	2.000,00	1.000,00	7.000,00
1 - Recursos Próprios		0,00	2.000,00	2.000,00	1.000,00	7.000,00
8 - Recursos Transferidos pelo FNAS		0,00	0,00	0,00	0,00	0
306 - Alimentação e Nutrição		0,00	11.000,00	11.000,00	4.000,00	37.000,00
802 - BLOCO DA PROTEÇÃO SOCIAL BÁSICA		0,00	11.000,00	11.000,00	4.000,00	37.000,00
2.8008 - MANUTENÇÃO DAS AÇÕES DE SEGURANÇA ALIMENTAR E NUTRICIONAL - SAN		0,00	11.000,00	11.000,00	4.000,00	37.000,00
674 - 3.3.90.30.00		0,00	2.000,00	2.000,00	1.000,00	7.000,00
1 - Recursos Próprios		0,00	2.000,00	2.000,00	1.000,00	7.000,00
8 - Recursos Transferidos pelo FNAS		0,00	0,00	0,00	0,00	0
675 - 3.3.90.32.00		0,00	5.000,00	5.000,00	1.000,00	16.000,00
1 - Recursos Próprios		0,00	5.000,00	5.000,00	1.000,00	16.000,00
8 - Recursos Transferidos pelo FNAS		0,00	0,00	0,00	0,00	0
676 - 3.3.90.36.00		0,00	2.000,00	2.000,00	1.000,00	7.000,00
1 - Recursos Próprios		0,00	2.000,00	2.000,00	1.000,00	7.000,00
8 - Recursos Transferidos pelo FNAS		0,00	0,00	0,00	0,00	0
677 - 3.3.90.39.00		0,00	2.000,00	2.000,00	1.000,00	7.000,00
1 - Recursos Próprios		0,00	2.000,00	2.000,00	1.000,00	7.000,00
8 - Recursos Transferidos pelo FNAS		0,00	0,00	0,00	0,00	0
333 - Empregabilidade		0,00	10.000,00	10.000,00	10.000,00	40.000,00
814 - REQUALIFICAÇÃO PROFISSIONAL E EMPREGABILIDADE		0,00	10.000,00	10.000,00	10.000,00	40.000,00
2.8020 - MANUTENÇÃO DAS AÇÕES VINCULADAS AO PROGRAMA DE REQUALIFICAÇÃO		0,00	10.000,00	10.000,00	10.000,00	40.000,00

Demonstrativo de Compatibilidade entre PPA e a LOA

		PPA 2018 - 2021 - Valores em F				Tot
		2018	2019	2020	2021	
		Valor global				
744 - 3.3.90.30.00		0,00	3.000,00	3.000,00	3.000,00	12.000,00
1 - Recursos Próprios		0,00	3.000,00	3.000,00	3.000,00	12.000,00
745 - 3.3.90.36.00		0,00	2.000,00	2.000,00	2.000,00	8.000,00
1 - Recursos Próprios		0,00	2.000,00	2.000,00	2.000,00	8.000,00
746 - 3.3.90.39.00		0,00	5.000,00	5.000,00	5.000,00	20.000,00
1 - Recursos Próprios		0,00	5.000,00	5.000,00	5.000,00	20.000,00
Inção: 28 - Encargos Especiais		0,00	4.000,00	4.000,00	4.000,00	16.000,00
Inção: 846 - Outros Encargos Especiais		0,00	4.000,00	4.000,00	4.000,00	16.000,00
Programa: 0 - OPERAÇÕES ESPECIAIS		0,00	4.000,00	4.000,00	4.000,00	16.000,00
Inção: 0.8001 - PAGAMENTO DE INDENIZAÇÕES E RESTITUIÇÕES		0,00	4.000,00	4.000,00	4.000,00	16.000,00
646 - 3.3.90.93.00		0,00	4.000,00	4.000,00	4.000,00	16.000,00
1 - Recursos Próprios		0,00	1.000,00	1.000,00	1.000,00	4.000,00
8 - Recursos Transferidos pelo FNAS		0,00	1.000,00	1.000,00	2.000,00	5.000,00
16 - Convênios Assistência Social		0,00	1.000,00	1.000,00	0,00	3.000,00
41 - F.E.A.S. - Fundo Estadual de Assistência Social		0,00	1.000,00	1.000,00	1.000,00	4.000,00
nidade Orçamentária: 4003 - FUNDO MUNICIPAL DOS DIREITOS DA CRIANÇA E DO ADOLESCENTE		0,00	174.000,00	199.000,00	293.000,00	905.000,00
Inção: 8 - Assistência Social		0,00	174.000,00	199.000,00	293.000,00	905.000,00
Inção: 243 - Assistência à Criança e ao Adolescente		0,00	174.000,00	199.000,00	293.000,00	905.000,00
Programa: 406 - CONSÓRCIOS E COOPERAÇÕES TÉCNICO-FINANCEIRAS COM ENTES FEDERADOS		0,00	0,00	0,00	35.000,00	90.000,00
Inção: 2.8027 - REALIZAÇÃO DE AÇÕES DE PROTEÇÃO SOCIAL A CRIANÇAS E ADOLESCENTES EM		0,00	0,00	0,00	35.000,00	90.000,00
984 - 3.3.50.41.00		0,00	0,00	0,00	30.000,00	80.000,00
1 - Recursos Próprios		0,00	0,00	0,00	30.000,00	80.000,00
985 - 3.3.50.43.00		0,00	0,00	2.000,00	2.000,00	4.000,00
1 - Recursos Próprios		0,00	0,00	2.000,00	2.000,00	4.000,00
986 - 3.3.90.39.00		0,00	0,00	3.000,00	3.000,00	6.000,00
1 - Recursos Próprios		0,00	0,00	3.000,00	3.000,00	6.000,00
Programa: 803 - BLOCO DA PROTEÇÃO SOCIAL ESPECIAL		0,00	11.000,00	11.000,00	11.000,00	44.000,00
Inção: 2.8023 - SERVIÇOS DE PROTEÇÃO SOCIAL A ADOLESCENTES EM CUMPRIMENTO DE MEDIDA		0,00	5.000,00	5.000,00	5.000,00	20.000,00
770 - 3.3.90.30.00		0,00	2.000,00	2.000,00	2.000,00	8.000,00
1 - Recursos Próprios		0,00	2.000,00	2.000,00	2.000,00	8.000,00
771 - 3.3.90.36.00		0,00	1.000,00	1.000,00	1.000,00	4.000,00
1 - Recursos Próprios		0,00	1.000,00	1.000,00	1.000,00	4.000,00
772 - 3.3.90.39.00		0,00	2.000,00	2.000,00	2.000,00	8.000,00
1 - Recursos Próprios		0,00	2.000,00	2.000,00	2.000,00	8.000,00
Inção: 2.8024 - SERVIÇOS DE PROTEÇÃO SOCIAL A ADOLESCENTES EM CUMPRIMENTO DE MEDIDA		0,00	6.000,00	6.000,00	6.000,00	24.000,00
773 - 3.3.90.30.00		0,00	2.000,00	2.000,00	2.000,00	8.000,00

Demonstrativo de Compatibilidade entre PPA e a LOA

		PPA 2018 - 2021 - Valores em F				Tot
		2018	2019	2020	2021	
Valor global						
1 - Recursos Próprios		0,00	2.000,00	2.000,00	2.000,00	8.000,00
774 - 3.3.90.36.00		0,00	1.000,00	1.000,00	1.000,00	4.000,00
1 - Recursos Próprios		0,00	1.000,00	1.000,00	1.000,00	4.000,00
775 - 3.3.90.39.00		0,00	3.000,00	3.000,00	3.000,00	12.000,00
1 - Recursos Próprios		0,00	3.000,00	3.000,00	3.000,00	12.000,00
Programa: 812 - GESTÃO ADMINISTRATIVA DO FUNDO MUNICIPAL DOS DIREITOS DA CRIANÇA E DO AD		0,00	42.000,00	40.000,00	40.000,00	162.000,00
ção: 1.8010 - EXECUÇÃO DE OBRAS DE CENTRO DA CRIANÇA E DO ADOLESCENTE		0,00	10.000,00	10.000,00	10.000,00	40.000,00
756 - 4.4.90.51.00		0,00	10.000,00	10.000,00	10.000,00	40.000,00
1 - Recursos Próprios		0,00	10.000,00	10.000,00	10.000,00	40.000,00
ção: 1.8011 - AQUISIÇÃO DE MÓVEIS, MÁQUINAS E EQUIPAMENTOS DIVERSOS PARA OFUNDECA,		0,00	5.000,00	5.000,00	5.000,00	20.000,00
757 - 4.4.90.52.00		0,00	5.000,00	5.000,00	5.000,00	20.000,00
1 - Recursos Próprios		0,00	5.000,00	5.000,00	5.000,00	20.000,00
ção: 2.8022 - MANUTENÇÃO DAS AÇÕES VINCULADAS A GESTÃO ADMINISTRATIVA DO FUNDO		0,00	27.000,00	25.000,00	25.000,00	102.000,00
758 - 3.3.90.14.00		0,00	1.000,00	1.000,00	1.000,00	4.000,00
1 - Recursos Próprios		0,00	1.000,00	1.000,00	1.000,00	4.000,00
759 - 3.3.90.30.00		0,00	12.000,00	10.000,00	20.000,00	52.000,00
1 - Recursos Próprios		0,00	12.000,00	10.000,00	20.000,00	52.000,00
760 - 3.3.90.32.00		0,00	1.000,00	1.000,00	1.000,00	4.000,00
1 - Recursos Próprios		0,00	1.000,00	1.000,00	1.000,00	4.000,00
761 - 3.3.90.36.00		0,00	2.000,00	2.000,00	1.000,00	7.000,00
1 - Recursos Próprios		0,00	2.000,00	2.000,00	1.000,00	7.000,00
762 - 3.3.90.39.00		0,00	10.000,00	10.000,00	1.000,00	31.000,00
1 - Recursos Próprios		0,00	10.000,00	10.000,00	1.000,00	31.000,00
763 - 3.3.90.47.00		0,00	1.000,00	1.000,00	1.000,00	4.000,00
1 - Recursos Próprios		0,00	1.000,00	1.000,00	1.000,00	4.000,00
Programa: 813 - APOIO AO CONSELHO TUTELAR		0,00	121.000,00	148.000,00	187.000,00	609.000,00
ção: 2.8025 - MANUTENÇÃO DAS ATIVIDADES DO CONSELHO TUTELAR, INCLUINDO CAPACITAÇÃO		0,00	121.000,00	148.000,00	187.000,00	609.000,00
764 - 3.1.90.11.00		0,00	90.000,00	95.000,00	86.000,00	366.000,00
1 - Recursos Próprios		0,00	90.000,00	95.000,00	86.000,00	366.000,00
765 - 3.1.90.13.00		0,00	20.000,00	20.000,00	20.000,00	80.000,00
1 - Recursos Próprios		0,00	20.000,00	20.000,00	20.000,00	80.000,00
868 - 3.1.90.94.00		0,00	0,00	5.000,00	1.000,00	7.000,00
1 - Recursos Próprios		0,00	0,00	5.000,00	1.000,00	7.000,00
766 - 3.3.90.14.00		0,00	1.000,00	2.000,00	1.000,00	6.000,00
1 - Recursos Próprios		0,00	1.000,00	2.000,00	1.000,00	6.000,00
767 - 3.3.90.30.00		0,00	3.000,00	40.000,00	20.000,00	83.000,00

Demonstrativo de Compatibilidade entre PPA e a LOA

		PPA 2018 - 2021 - Valores em F				Tot
		2018	2019	2020	2021	
		Valor global				
1 - Recursos Próprios		0,00	20.000,00	40.000,00	20.000,00	83.000,00
768 - 3.3.90.36.00		0,00	2.000,00	10.000,00	15.000,00	32.000,00
1 - Recursos Próprios		0,00	5.000,00	10.000,00	15.000,00	32.000,00
769 - 3.3.90.39.00		0,00	5.000,00	15.000,00	10.000,00	35.000,00
1 - Recursos Próprios		0,00	5.000,00	15.000,00	10.000,00	35.000,00
5 - Instituto de Previdência dos Servidores Municipais da Água Preta		0,00	8.250.000,00	8.935.000,00	10.785.000,00	35.270.000,00
Unidade Orçamentária: 5001 - INSTITUTO DE PREVIDÊNCIA DOS SERVIDORES MUNICIPAIS		0,00	7.300.000,00	8.935.000,00	10.785.000,00	35.270.000,00
Inção: 4 - Administração		0,00	490.000,00	647.400,00	715.000,00	2.347.400,00
Função: 122 - Administração Geral		0,00	490.000,00	647.400,00	715.000,00	2.347.400,00
Programa: 901 - GESTÃO ADMINISTRATIVA DO RPPS		0,00	490.000,00	647.400,00	715.000,00	2.347.400,00
Ação: 1.9001 - EXECUÇÃO DE OBRAS, AQUISIÇÃO DE IMÓVEIS, MÓVEIS, MAQUINAS E		0,00	20.000,00	30.000,00	30.000,00	100.000,00
1 - 4.4.90.51.00		0,00	5.000,00	10.000,00	10.000,00	30.000,00
21 - Outras Fontes		0,00	5.000,00	0,00	0,00	5.000,00
93 - Taxa de Administração - Fundo Previdenciário		0,00	0,00	10.000,00	10.000,00	25.000,00
2 - 4.4.90.52.00		0,00	10.000,00	10.000,00	10.000,00	40.000,00
21 - Outras Fontes		0,00	10.000,00	0,00	0,00	10.000,00
93 - Taxa de Administração - Fundo Previdenciário		0,00	0,00	10.000,00	10.000,00	30.000,00
3 - 4.4.90.61.00		0,00	5.000,00	10.000,00	10.000,00	30.000,00
21 - Outras Fontes		0,00	5.000,00	0,00	0,00	5.000,00
93 - Taxa de Administração - Fundo Previdenciário		0,00	0,00	10.000,00	10.000,00	25.000,00
2.9001 - GESTÃO ADMINISTRATIVA DO RPPS		0,00	445.000,00	420.000,00	635.000,00	2.057.400,00
4 - 3.1.90.04.00		0,00	5.000,00	10.000,00	10.000,00	30.000,00
21 - Outras Fontes		0,00	5.000,00	0,00	0,00	5.000,00
93 - Taxa de Administração - Fundo Previdenciário		0,00	0,00	10.000,00	10.000,00	25.000,00
6 - 3.1.90.05.00		0,00	5.000,00	10.000,00	0,00	20.000,00
21 - Outras Fontes		0,00	5.000,00	0,00	0,00	5.000,00
93 - Taxa de Administração - Fundo Previdenciário		0,00	0,00	10.000,00	0,00	15.000,00
5 - 3.1.90.11.00		0,00	150.000,00	140.000,00	150.000,00	590.000,00
21 - Outras Fontes		0,00	150.000,00	0,00	0,00	150.000,00
93 - Taxa de Administração - Fundo Previdenciário		0,00	0,00	140.000,00	150.000,00	440.000,00
7 - 3.1.90.13.00		0,00	35.000,00	30.000,00	35.000,00	120.000,00
21 - Outras Fontes		0,00	35.000,00	0,00	0,00	35.000,00
93 - Taxa de Administração - Fundo Previdenciário		0,00	0,00	30.000,00	35.000,00	85.000,00
8 - 3.1.91.13.00		0,00	5.000,00	10.000,00	10.000,00	40.000,00
21 - Outras Fontes		0,00	5.000,00	0,00	0,00	5.000,00
93 - Taxa de Administração - Fundo Previdenciário		0,00	0,00	10.000,00	10.000,00	35.000,00
1076 - 3.3.90.08.00		0,00	0,00	0,00	10.000,00	10.000,00

Demonstrativo de Compatibilidade entre PPA e a LOA

		PPA 2018 - 2021 - Valores em F				Tot
		2018	2019	2020	2021	
Valor global						
93 - Taxa de Administração - Fundo Previdenciário		0,00	0,00	0,00	10.000,00	10.000
9 - 3.3.90.14.00		0,00	5.000,00	10.000,00	10.000,00	30.000,1
21 - Outras Fontes		0,00	0,00	0,00	0,00	5.000
93 - Taxa de Administração - Fundo Previdenciário		0,00	5.000,00	10.000,00	10.000,00	25.000
10 - 3.3.90.30.00		0,00	15.000,00	15.000,00	10.000,00	50.000,1
21 - Outras Fontes		0,00	0,00	0,00	0,00	10.000
93 - Taxa de Administração - Fundo Previdenciário		0,00	15.000,00	15.000,00	10.000,00	40.000
11 - 3.3.90.33.00		0,00	10.000,00	10.000,00	10.000,00	40.000,1
21 - Outras Fontes		0,00	10.000,00	0,00	0,00	10.000
93 - Taxa de Administração - Fundo Previdenciário		0,00	0,00	10.000,00	10.000,00	30.000
12 - 3.3.90.35.00		0,00	130.000,00	180.000,00	150.000,00	580.000,1
21 - Outras Fontes		0,00	120.000,00	0,00	0,00	120.000
93 - Taxa de Administração - Fundo Previdenciário		0,00	0,00	180.000,00	150.000,00	460.000
13 - 3.3.90.36.00		0,00	30.000,00	40.000,00	100.000,00	185.000,1
21 - Outras Fontes		0,00	30.000,00	0,00	0,00	30.000
93 - Taxa de Administração - Fundo Previdenciário		0,00	0,00	40.000,00	100.000,00	155.000
14 - 3.3.90.39.00		0,00	60.000,00	82.400,00	120.000,00	302.400,1
21 - Outras Fontes		0,00	60.000,00	0,00	0,00	60.000
93 - Taxa de Administração - Fundo Previdenciário		0,00	0,00	82.400,00	120.000,00	242.400
15 - 3.3.90.47.00		0,00	5.000,00	10.000,00	10.000,00	30.000,1
21 - Outras Fontes		0,00	5.000,00	0,00	0,00	5.000
93 - Taxa de Administração - Fundo Previdenciário		0,00	0,00	10.000,00	10.000,00	25.000
16 - 3.3.90.92.00		0,00	5.000,00	10.000,00	10.000,00	30.000,1
21 - Outras Fontes		0,00	5.000,00	0,00	0,00	5.000
93 - Taxa de Administração - Fundo Previdenciário		0,00	0,00	10.000,00	10.000,00	25.000
17 - 3.3.90.14.00		0,00	25.000,00	60.000,00	50.000,00	190.000,1
21 - Outras Fontes		0,00	5.000,00	0,00	0,00	5.000
93 - Taxa de Administração - Fundo Previdenciário		0,00	0,00	10.000,00	10.000,00	25.000
21 - 3.3.90.30.00		0,00	5.000,00	15.000,00	10.000,00	45.000,1
21 - Outras Fontes		0,00	5.000,00	0,00	0,00	5.000
93 - Taxa de Administração - Fundo Previdenciário		0,00	0,00	15.000,00	10.000,00	40.000
18 - 3.3.90.33.00		0,00	5.000,00	10.000,00	10.000,00	30.000,1
21 - Outras Fontes		0,00	5.000,00	0,00	0,00	5.000
93 - Taxa de Administração - Fundo Previdenciário		0,00	0,00	10.000,00	10.000,00	25.000
19 - 3.3.90.36.00		0,00	5.000,00	10.000,00	10.000,00	40.000,1
21 - Outras Fontes		0,00	5.000,00	0,00	0,00	5.000
93 - Taxa de Administração - Fundo Previdenciário		0,00	0,00	10.000,00	10.000,00	25.000
2.9002 - CAPACITAÇÃO, TREINAMENTO E QUALIFICAÇÃO DE AGENTES PÚBLICOS		0,00	55.000,00	60.000,00	50.000,00	190.000,1
17 - 3.3.90.14.00		0,00	5.000,00	10.000,00	10.000,00	30.000,1
21 - Outras Fontes		0,00	5.000,00	0,00	0,00	5.000
93 - Taxa de Administração - Fundo Previdenciário		0,00	0,00	10.000,00	10.000,00	25.000
21 - 3.3.90.30.00		0,00	15.000,00	15.000,00	10.000,00	45.000,1
21 - Outras Fontes		0,00	5.000,00	0,00	0,00	5.000
93 - Taxa de Administração - Fundo Previdenciário		0,00	0,00	15.000,00	10.000,00	40.000
18 - 3.3.90.33.00		0,00	5.000,00	10.000,00	10.000,00	30.000,1
21 - Outras Fontes		0,00	5.000,00	0,00	0,00	5.000
93 - Taxa de Administração - Fundo Previdenciário		0,00	0,00	10.000,00	10.000,00	25.000
19 - 3.3.90.36.00		0,00	5.000,00	10.000,00	10.000,00	40.000,1
21 - Outras Fontes		0,00	5.000,00	0,00	0,00	5.000
93 - Taxa de Administração - Fundo Previdenciário		0,00	0,00	10.000,00	10.000,00	25.000

Demonstrativo de Compatibilidade entre PPA e a LOA

		PPA 2018 - 2021 - Valores em F				Tot
		2018	2019	2020	2021	
Valor global						
93 - Taxa de Administração - Fundo Previdenciário		0,00	15.000,00	10.000,00	10.000,00	35.000
20 - 3.3.90.39.00		0,00	15.000,00	10.000,00	10.000,00	45.000,1
21 - Outras Fontes		0,00	0,00	0,00	0,00	5.000
93 - Taxa de Administração - Fundo Previdenciário		0,00	15.000,00	15.000,00	10.000,00	40.000
Inção: 9 - Previdência Social		0,00	7.725.000,00	8.227.600,00	10.010.000,00	32.742.600,
Ibfunção: 272 - Previdência do Regime Estatutário		0,00	7.725.000,00	8.227.600,00	10.010.000,00	32.742.600,
Programa: 902 - MANUTENÇÃO DAS ATIVIDADES PREVIDENCIÁRIAS DO RPPS		0,00	7.725.000,00	8.227.600,00	10.010.000,00	32.742.600,
Ação: 2.9003 - MANUTENÇÃO DAS ATIVIDADES PREVIDENCIÁRIAS DO RPPS		0,00	7.725.000,00	8.227.600,00	10.010.000,00	32.742.600,
22 - 3.1.90.01.00		0,00	6.200.000,00	6.500.000,00	8.000.000,00	26.095.000,1
1 - Recursos Próprios		0,00	0,00	0,00	3.071.000,00	3.071.000
22 - Contribuições Previdenciárias		0,00	5.395.000,00	0,00	0,00	5.395.000
91 - Contribuição Previdenciária - Fundo Previdenciário		0,00	6.200.000,00	6.500.000,00	4.929.000,00	17.629.000
23 - 3.1.90.03.00		0,00	1.330.000,00	1.700.000,00	2.000.000,00	6.530.000,1
22 - Contribuições Previdenciárias		0,00	1.330.000,00	0,00	0,00	1.330.000
91 - Contribuição Previdenciária - Fundo Previdenciário		0,00	1.500.000,00	1.700.000,00	2.000.000,00	5.200.000,
24 - 3.1.90.05.00		0,00	50.000,00	17.600,00	0,00	87.600,1
22 - Contribuições Previdenciárias		0,00	50.000,00	0,00	0,00	50.000
91 - Contribuição Previdenciária - Fundo Previdenciário		0,00	20.000,00	17.600,00	0,00	37.600
25 - 3.1.90.92.00		0,00	5.000,00	10.000,00	10.000,00	30.000,1
22 - Contribuições Previdenciárias		0,00	5.000,00	0,00	0,00	5.000
91 - Contribuição Previdenciária - Fundo Previdenciário		0,00	5.000,00	10.000,00	10.000,00	25.000
Inção: 28 - Encargos Especiais		0,00	30.000,00	60.000,00	60.000,00	180.000,
Ibfunção: 843 - Serviço da Dívida Interna		0,00	20.000,00	40.000,00	40.000,00	120.000,
Programa: 902 - MANUTENÇÃO DAS ATIVIDADES PREVIDENCIÁRIAS DO RPPS		0,00	20.000,00	40.000,00	40.000,00	120.000,
Ação: 0.9002 - PRECATÓRIOS E SENTENÇAS JUDICIAIS DO RPPS		0,00	10.000,00	20.000,00	20.000,00	60.000,
28 - 3.1.90.91.00		0,00	5.000,00	10.000,00	10.000,00	30.000,1
22 - Contribuições Previdenciárias		0,00	5.000,00	0,00	0,00	5.000
91 - Contribuição Previdenciária - Fundo Previdenciário		0,00	5.000,00	10.000,00	10.000,00	25.000
29 - 3.3.90.91.00		0,00	5.000,00	10.000,00	10.000,00	30.000,1
22 - Contribuições Previdenciárias		0,00	5.000,00	0,00	0,00	5.000
91 - Contribuição Previdenciária - Fundo Previdenciário		0,00	5.000,00	10.000,00	10.000,00	25.000
Ação: 0.9003 - AMORTIZAÇÃO DE DÍVIDAS PÚBLICAS		0,00	5.000,00	10.000,00	10.000,00	30.000,
30 - 4.6.90.71.00		0,00	5.000,00	10.000,00	10.000,00	30.000,1
21 - Outras Fontes		0,00	5.000,00	0,00	0,00	5.000
93 - Taxa de Administração - Fundo Previdenciário		0,00	5.000,00	10.000,00	10.000,00	25.000
Ação: 0.9004 - COMPENSAÇÃO FINANCEIRA ENTRE REGIMES (RPPS/RGPS)		0,00	5.000,00	10.000,00	10.000,00	30.000,

Demonstrativo de Compatibilidade entre PPA e a LOA

		PPA 2018 - 2021 - Valores em F				Tot
		2018	2019	2020	2021	
		Valor global				
31 - 3.3.20.81.00		0,00	5.000,00	0,00	0,00	10.000,00
22 - Contribuições Previdenciárias		0,00	5.000,00	0,00	0,00	5.000
91 - Contribuição Previdenciária - Fundo Previdenciário		0,00	0,00	0,00	0,00	5.000
974 - 3.3.20.98.00		0,00	0,00	10.000,00	10.000,00	20.000,00
91 - Contribuição Previdenciária - Fundo Previdenciário		0,00	0,00	10.000,00	10.000,00	20.000
Ibfunção: 846 - Outros Encargos Especiais		0,00	10.000,00	20.000,00	20.000,00	60.000,00
Programa: 902 - MANUTENÇÃO DAS ATIVIDADES PREVIDENCIÁRIAS DO RPPS		0,00	10.000,00	20.000,00	20.000,00	60.000,00
Ação: 0.9001 - INDENIZAÇÕES E RESTITUIÇÕES DO RPPS		0,00	10.000,00	20.000,00	20.000,00	60.000,00
26 - 3.1.90.93.00		0,00	5.000,00	10.000,00	10.000,00	30.000,00
22 - Contribuições Previdenciárias		0,00	5.000,00	0,00	0,00	5.000
91 - Contribuição Previdenciária - Fundo Previdenciário		0,00	0,00	10.000,00	10.000,00	25.000
27 - 3.3.90.93.00		0,00	5.000,00	10.000,00	10.000,00	30.000,00
22 - Contribuições Previdenciárias		0,00	5.000,00	0,00	0,00	5.000
91 - Contribuição Previdenciária - Fundo Previdenciário		0,00	0,00	10.000,00	10.000,00	25.000
9 - Fundo Municipal de Educação da Água Preta		0,00	20.580.000,00	22.050.000,00	19.387.000,00	62.017.000,00
Unidade Orçamentária: 7001 - FUNDEB - FUNDO DE MANUTENÇÃO E DESENVOLVIMENTO DA		0,00	20.580.000,00	22.050.000,00	19.387.000,00	62.017.000,00
Ação: 12 - Educação		0,00	20.580.000,00	22.050.000,00	19.387.000,00	62.017.000,00
Ibfunção: 361 - Ensino Fundamental		0,00	16.664.800,00	17.791.600,00	15.908.000,00	50.364.400,00
Programa: 1202 - EDUCAÇÃO BÁSICA DE QUALIDADE		0,00	13.709.800,00	14.765.500,00	14.732.000,00	43.207.300,00
Ação: 1.48 - AQUISIÇÃO DE VEÍCULOS, MÓVEIS, MÁQUINAS E EQUIPAMENTOS DIVERSOS - FUNDEB		0,00	0,00	0,00	100.000,00	100.000,00
1080 - 4.4.90.52.00		0,00	0,00	0,00	100.000,00	100.000,00
55 - Complementação da União ao FUNDEB 30%		0,00	0,00	0,00	100.000,00	100.000
Ação: 1.49 - AQUISIÇÃO, CONSTRUÇÃO, REFORMA E/OU AMPLIAÇÃO DE UNIDADES ESCOLARES--		0,00	0,00	0,00	212.300,00	212.300,00
1081 - 4.4.90.51.00		0,00	0,00	0,00	212.300,00	212.300,00
55 - Complementação da União ao FUNDEB 30%		0,00	0,00	0,00	212.300,00	212.300
Ação: 2.68 - MANUTENÇÃO DAS ATIVIDADES-MEIO (ART. 70 DA LEI FEDERAL Nº 9.394/96) DA		0,00	168.000,00	110.000,00	0,00	278.000,00
871 - 3.3.90.30.00		0,00	70.000,00	40.000,00	0,00	110.000,00
5 - FUNDEB 40%		0,00	70.000,00	40.000,00	0,00	110.000
872 - 3.3.90.36.00		0,00	10.000,00	10.000,00	0,00	20.000,00
5 - FUNDEB 40%		0,00	10.000,00	10.000,00	0,00	20.000
873 - 3.3.90.39.00		0,00	50.000,00	30.000,00	0,00	80.000,00
5 - FUNDEB 40%		0,00	50.000,00	30.000,00	0,00	80.000
874 - 3.3.90.47.00		0,00	38.000,00	30.000,00	0,00	68.000,00
5 - FUNDEB 40%		0,00	38.000,00	30.000,00	0,00	68.000
Ação: 2.69 - REMUNERAÇÃO DOS PROFISSIONAIS DO MAGISTÉRIO DA EDUCAÇÃO BÁSICA (0,00	9.861.800,00	10.361.000,00	0,00	20.222.800,00
875 - 3.1.90.04.00		0,00	822.000,00	840.000,00	0,00	1.662.000,00

Demonstrativo de Compatibilidade entre PPA e a LOA

	Valor global	2018	2019	2020	2021	Tot
PPA 2018 - 2021 - Valores em F						
4 - FUNDEB 60%	0,00	0,00	450.000,00	600.000,00	0,00	1.050.000
6 - Complementação da União ao FUNDEB 60%	0,00	0,00	372.000,00	240.000,00	0,00	612.000
876 - 3.1.90.11.00	0,00	0,00	7.000.000,00	6.470.000,00	0,00	13.470.000,0
4 - FUNDEB 60%	0,00	0,00	6.000.000,00	5.200.000,00	0,00	11.200.000
6 - Complementação da União ao FUNDEB 60%	0,00	0,00	1.000.000,00	1.270.000,00	0,00	2.270.000
877 - 3.1.90.13.00	0,00	0,00	170.000,00	330.000,00	0,00	500.000,0
4 - FUNDEB 60%	0,00	0,00	50.000,00	200.000,00	0,00	250.000
6 - Complementação da União ao FUNDEB 60%	0,00	0,00	120.000,00	130.000,00	0,00	250.000
880 - 3.1.90.94.00	0,00	0,00	183.800,00	951.000,00	0,00	1.134.800,0
4 - FUNDEB 60%	0,00	0,00	183.800,00	951.000,00	0,00	1.134.800
878 - 3.1.90.96.00	0,00	0,00	31.000,00	20.000,00	0,00	51.000,0
4 - FUNDEB 60%	0,00	0,00	31.000,00	20.000,00	0,00	51.000
879 - 3.1.91.13.00	0,00	0,00	1.655.000,00	1.750.000,00	0,00	3.405.000,0
4 - FUNDEB 60%	0,00	0,00	1.500.000,00	1.500.000,00	0,00	3.000.000
6 - Complementação da União ao FUNDEB 60%	0,00	0,00	155.000,00	250.000,00	0,00	405.000
2.70 - AQUISIÇÃO DE MATERIAL DIDÁTICO-ESCOLARES DIVERSOS E MATERIAL DE	0,00	0,00	265.000,00	290.000,00	0,00	555.000,0
881 - 3.3.90.30.00	0,00	0,00	115.000,00	130.000,00	0,00	245.000,0
5 - FUNDEB 40%	0,00	0,00	115.000,00	130.000,00	0,00	245.000
882 - 3.3.90.32.00	0,00	0,00	150.000,00	160.000,00	0,00	310.000,0
5 - FUNDEB 40%	0,00	0,00	150.000,00	160.000,00	0,00	310.000
2.71 - MANUTENÇÃO E DESENVOLVIMENTO DO FUNDEB 40% (ENSINO FUNDAMENTAL)	0,00	0,00	3.189.000,00	3.828.500,00	0,00	7.017.500,0
883 - 3.1.90.04.00	0,00	0,00	300.000,00	417.500,00	0,00	717.500,0
5 - FUNDEB 40%	0,00	0,00	300.000,00	417.500,00	0,00	717.500
884 - 3.1.90.11.00	0,00	0,00	1.508.000,00	1.560.000,00	0,00	3.068.000,0
5 - FUNDEB 40%	0,00	0,00	600.000,00	600.000,00	0,00	1.200.000
23 - Complementação da União ao FUNDEB - 40%	0,00	0,00	908.000,00	960.000,00	0,00	1.868.000
885 - 3.1.90.13.00	0,00	0,00	80.000,00	100.000,00	0,00	180.000,0
5 - FUNDEB 40%	0,00	0,00	80.000,00	100.000,00	0,00	180.000
894 - 3.1.90.94.00	0,00	0,00	50.000,00	350.000,00	0,00	400.000,0
5 - FUNDEB 40%	0,00	0,00	50.000,00	350.000,00	0,00	400.000
886 - 3.1.90.96.00	0,00	0,00	5.000,00	5.000,00	0,00	10.000,0
5 - FUNDEB 40%	0,00	0,00	5.000,00	5.000,00	0,00	10.000
887 - 3.1.91.13.00	0,00	0,00	408.000,00	350.000,00	0,00	758.000,0
5 - FUNDEB 40%	0,00	0,00	263.000,00	200.000,00	0,00	463.000
23 - Complementação da União ao FUNDEB - 40%	0,00	0,00	145.000,00	150.000,00	0,00	295.000
888 - 3.3.90.14.00	0,00	0,00	3.000,00	3.000,00	0,00	6.000,0
5 - FUNDEB 40%	0,00	0,00	3.000,00	3.000,00	0,00	6.000

Demonstrativo de Compatibilidade entre PPA e a LOA

		PPA 2018 - 2021 - Valores em F				Total
		2018	2019	2020	2021	Total
Valor global						
889 - 3.3.90.30.00		0,00	150.000,00	370.000,00	0,00	520.000,1
5 - FUNDEB 40%		0,00	150.000,00	370.000,00	0,00	520.000
890 - 3.3.90.34.00		0,00	3.000,00	3.000,00	0,00	6.000,1
5 - FUNDEB 40%		0,00	3.000,00	3.000,00	0,00	6.000
891 - 3.3.90.36.00		0,00	77.000,00	80.000,00	0,00	157.000,1
5 - FUNDEB 40%		0,00	77.000,00	80.000,00	0,00	157.000
892 - 3.3.90.39.00		0,00	600.000,00	570.000,00	0,00	1.170.000,1
5 - FUNDEB 40%		0,00	600.000,00	570.000,00	0,00	1.170.000
893 - 3.3.90.47.00		0,00	5.000,00	20.000,00	0,00	25.000,1
5 - FUNDEB 40%		0,00	5.000,00	20.000,00	0,00	25.000
895 - 3.3.90.30.00		0,00	226.000,00	176.000,00	43.000,00	445.000,
5 - FUNDEB 40%		0,00	226.000,00	176.000,00	43.000,00	445.000,
53 - FUNDEB 30%		0,00	15.000,00	15.000,00	0,00	30.000
896 - 3.3.90.35.00		0,00	5.000,00	5.000,00	1.000,00	11.000,1
5 - FUNDEB 40%		0,00	5.000,00	5.000,00	0,00	10.000
53 - FUNDEB 30%		0,00	0,00	0,00	1.000,00	1.000
897 - 3.3.90.36.00		0,00	6.000,00	6.000,00	1.000,00	13.000,1
5 - FUNDEB 40%		0,00	6.000,00	6.000,00	0,00	12.000
53 - FUNDEB 30%		0,00	0,00	0,00	1.000,00	1.000
898 - 3.3.90.39.00		0,00	200.000,00	150.000,00	40.000,00	390.000,1
5 - FUNDEB 40%		0,00	200.000,00	150.000,00	0,00	350.000
53 - FUNDEB 30%		0,00	0,00	0,00	40.000,00	40.000
1094 - 3.1.90.04.00		0,00	0,00	0,00	4.215.800,00	4.215.800,
53 - FUNDEB 30%		0,00	0,00	0,00	4.215.800,00	4.215.800,
1078 - 3.1.90.11.00		0,00	0,00	0,00	1.000.000,00	1.000.000,1
53 - FUNDEB 30%		0,00	0,00	0,00	1.000.000,00	1.000.000
55 - Complementação da União ao FUNDEB 30%		0,00	0,00	0,00	2.100.000,00	2.100.000,1
1095 - 3.1.90.13.00		0,00	0,00	0,00	1.800.000,00	1.800.000
53 - FUNDEB 30%		0,00	0,00	0,00	1.800.000,00	1.800.000
1096 - 3.1.90.94.00		0,00	0,00	0,00	300.000,00	300.000
53 - FUNDEB 30%		0,00	0,00	0,00	300.000,00	300.000
1097 - 3.1.90.96.00		0,00	0,00	0,00	5.000,00	5.000,1
53 - FUNDEB 30%		0,00	0,00	0,00	5.000,00	5.000
1079 - 3.1.91.13.00		0,00	0,00	0,00	497.300,00	497.300,1
53 - FUNDEB 30%		0,00	0,00	0,00	497.300,00	497.300,1
53 - FUNDEB 30%		0,00	0,00	0,00	485.000,00	485.000

ãõ: 2.72 - CAPACITAÇÃO, TREINAMENTO E APERFEIÇOAMENTO DE PROFISSIONAIS DA

ãõ: 2.122 - MANUTENÇÃO E DESENVOLVIMENTO DO FUNDEB 30% (ENSINO FUNDAMENTAL)

Demonstrativo de Compatibilidade entre PPA e a LOA

		PPA 2018 - 2021 - Valores em F				Tot
		2018	2019	2020	2021	
		Valor global				
55 - Complementação da União ao FUNDEB 30%						
	1098 - 3.3.90.14.00	0,00	0,00	0,00	12.300,00	12.300,00
	53 - FUNDEB 30%	0,00	0,00	0,00	4.000,00	4.000,00
	1099 - 3.3.90.30.00	0,00	0,00	0,00	82.000,00	82.000,00
	53 - FUNDEB 30%	0,00	0,00	0,00	82.000,00	82.000,00
	1100 - 3.3.90.32.00	0,00	0,00	0,00	5.000,00	5.000,00
	53 - FUNDEB 30%	0,00	0,00	0,00	5.000,00	5.000,00
	1101 - 3.3.90.34.00	0,00	0,00	0,00	1.000,00	1.000,00
	53 - FUNDEB 30%	0,00	0,00	0,00	1.000,00	1.000,00
	1102 - 3.3.90.36.00	0,00	0,00	0,00	20.000,00	20.000,00
	53 - FUNDEB 30%	0,00	0,00	0,00	20.000,00	20.000,00
	1103 - 3.3.90.39.00	0,00	0,00	0,00	275.000,00	275.000,00
	53 - FUNDEB 30%	0,00	0,00	0,00	275.000,00	275.000,00
	1104 - 3.3.90.47.00	0,00	0,00	0,00	1.000,00	1.000,00
	53 - FUNDEB 30%	0,00	0,00	0,00	1.000,00	1.000,00
Subtotal:						
		0,00	0,00	0,00	1.016.900,00	1.016.900,00
2.124 - REMUNERAÇÃO DOS PROFISSIONAIS DO MAGISTÉRIO DA EDUCAÇÃO BÁSICA (
	1083 - 3.1.90.04.00	0,00	0,00	0,00	635.000,00	635.000,00
	52 - FUNDEB 70%	0,00	0,00	0,00	635.000,00	635.000,00
	1084 - 3.1.90.11.00	0,00	0,00	0,00	7.675.900,00	7.675.900,00
	52 - FUNDEB 70%	0,00	0,00	0,00	7.675.900,00	7.675.900,00
	1085 - 3.1.90.13.00	0,00	0,00	0,00	211.300,00	211.300,00
	52 - FUNDEB 70%	0,00	0,00	0,00	211.300,00	211.300,00
	1086 - 3.1.91.13.00	0,00	0,00	0,00	1.638.700,00	1.638.700,00
	52 - FUNDEB 70%	0,00	0,00	0,00	1.638.700,00	1.638.700,00
Subtotal:						
		0,00	2.470.000,00	2.641.100,00	1.076.000,00	6.187.100,00
Programa: 1203 - TRANSPORTE ESCOLAR DE QUALIDADE						
	1.47 - AQUISIÇÃO DE VEÍCULOS PARA TRANSPORTE ESCOLAR - FUNDEB	0,00	50.000,00	50.000,00	50.000,00	150.000,00
	899 - 4.4.90.52.00	0,00	50.000,00	50.000,00	50.000,00	150.000,00
	5 - FUNDEB 40%	0,00	50.000,00	50.000,00	50.000,00	150.000,00
	53 - FUNDEB 30%	0,00	0,00	0,00	50.000,00	100.000,00
Subtotal:						
		0,00	0,00	0,00	50.000,00	50.000,00
Programa: 2.77 - MANUTENÇÃO DO PROGRAMA DE TRANSPORTE ESCOLAR - FUNDEB						
	900 - 3.3.90.30.00	0,00	2.420.000,00	2.591.100,00	1.026.000,00	6.037.100,00
	5 - FUNDEB 40%	0,00	450.000,00	371.000,00	205.000,00	1.026.000,00
	53 - FUNDEB 30%	0,00	0,00	0,00	205.000,00	205.000,00
	901 - 3.3.90.36.00	0,00	10.000,00	30.000,00	20.000,00	60.000,00
	5 - FUNDEB 40%	0,00	10.000,00	30.000,00	20.000,00	60.000,00
	53 - FUNDEB 30%	0,00	0,00	0,00	20.000,00	40.000,00
	902 - 3.3.90.39.00	0,00	1.950.000,00	2.170.100,00	801.000,00	4.921.100,00
	53 - FUNDEB 30%	0,00	1.950.000,00	2.170.100,00	801.000,00	4.921.100,00

Demonstrativo de Compatibilidade entre PPA e a LOA

		PPA 2018 - 2021 - Valores em F				Tot	
		2018	2019	2020	2021		
		Valor global					
5 - FUNDEB 40%		0,00	1.950.000,00	2.170.100,00	0,00	4.120.100	
53 - FUNDEB 30%		0,00	0,00	0,00	801.000,00	801.000	
903 - 3.3.90.47.00		0,00	10.000,00	20.000,00	0,00	30.000,1	
5 - FUNDEB 40%		0,00	10.000,00	20.000,00	0,00	30.000	
Programa: 1205 - MODERNIZAÇÃO DA EDUCAÇÃO		0,00	485.000,00	385.000,00	100.000,00	970.000,	
ação: 1.48 - AQUISIÇÃO DE VEÍCULOS, MÓVEIS, MÁQUINAS E EQUIPAMENTOS DIVERSOS - FUNDEB		0,00	200.000,00	150.000,00	30.000,00	380.000,	
904 - 4.4.90.52.00		0,00	200.000,00	150.000,00	30.000,00	380.000,1	
5 - FUNDEB 40%		0,00	200.000,00	150.000,00	0,00	350.000	
53 - FUNDEB 30%		0,00	0,00	0,00	30.000,00	30.000	
ação: 1.49 - AQUISIÇÃO, CONSTRUÇÃO, REFORMA E/OU AMPLIAÇÃO DE UNIDADES ESCOLARES -		0,00	285.000,00	235.000,00	70.000,00	590.000,	
905 - 4.4.90.51.00		0,00	250.000,00	200.000,00	50.000,00	500.000,1	
5 - FUNDEB 40%		0,00	250.000,00	200.000,00	0,00	450.000	
53 - FUNDEB 30%		0,00	0,00	0,00	50.000,00	50.000	
906 - 4.4.90.61.00		0,00	20.000,00	20.000,00	10.000,00	50.000,1	
5 - FUNDEB 40%		0,00	20.000,00	20.000,00	0,00	40.000	
53 - FUNDEB 30%		0,00	0,00	0,00	10.000,00	10.000	
907 - 4.5.90.61.00		0,00	15.000,00	15.000,00	10.000,00	40.000,1	
5 - FUNDEB 40%		0,00	15.000,00	15.000,00	0,00	30.000	
53 - FUNDEB 30%		0,00	0,00	0,00	10.000,00	10.000	
abfunção: 365 - Educação Infantil		0,00	3.167.000,00	3.010.400,00	2.409.000,00	8.586.400,	
Programa: 1202 - EDUCAÇÃO BÁSICA DE QUALIDADE		0,00	2.912.000,00	2.785.400,00	2.394.000,00	8.091.400,	
ação: 2.73 - REMUNERAÇÃO DOS PROFISSIONAIS DO MAGISTÉRIO DA EDUCAÇÃO BÁSICA (0,00	2.105.000,00	2.408.500,00	0,00	4.513.500,	
908 - 3.1.90.04.00		0,00	320.000,00	400.000,00	0,00	720.000,1	
4 - FUNDEB 60%		0,00	320.000,00	400.000,00	0,00	720.000	
909 - 3.1.90.11.00		0,00	1.360.000,00	1.200.000,00	0,00	2.560.000,1	
4 - FUNDEB 60%		0,00	1.360.000,00	1.200.000,00	0,00	2.560.000	
910 - 3.1.90.13.00		0,00	70.000,00	150.000,00	0,00	220.000,1	
4 - FUNDEB 60%		0,00	70.000,00	150.000,00	0,00	220.000	
913 - 3.1.90.94.00		0,00	50.000,00	353.500,00	0,00	403.500,1	
4 - FUNDEB 60%		0,00	50.000,00	353.500,00	0,00	403.500	
911 - 3.1.90.96.00		0,00	5.000,00	5.000,00	0,00	10.000,1	
4 - FUNDEB 60%		0,00	5.000,00	5.000,00	0,00	10.000	
912 - 3.1.91.13.00		0,00	300.000,00	300.000,00	0,00	600.000,1	
4 - FUNDEB 60%		0,00	300.000,00	300.000,00	0,00	600.000	
ação: 2.74 - MANUTENÇÃO E DESENVOLVIMENTO DO FUNDEB 40% (ENSINO INFANTIL)		0,00	807.000,00	376.900,00	0,00	1.183.900,	
914 - 3.1.90.04.00		0,00	100.000,00	50.000,00	0,00	150.000,1	

Demonstrativo de Compatibilidade entre PPA e a LOA

		PPA 2018 - 2021 - Valores em F				Tot
		2018	2019	2020	2021	
		Valor global				
5 - FUNDEB 40%		0,00	100.000,00	50.000,00	0,00	150.000
915 - 3.1.90.11.00		0,00	380.000,00	69.900,00	0,00	449.900,00
5 - FUNDEB 40%		0,00	380.000,00	69.900,00	0,00	449.900
916 - 3.1.90.13.00		0,00	35.000,00	20.000,00	0,00	55.000,00
5 - FUNDEB 40%		0,00	35.000,00	20.000,00	0,00	55.000
925 - 3.1.90.94.00		0,00	30.000,00	45.000,00	0,00	75.000,00
5 - FUNDEB 40%		0,00	30.000,00	45.000,00	0,00	75.000
917 - 3.1.90.96.00		0,00	2.000,00	2.000,00	0,00	4.000,00
5 - FUNDEB 40%		0,00	2.000,00	2.000,00	0,00	4.000
918 - 3.1.91.13.00		0,00	70.000,00	20.000,00	0,00	90.000,00
5 - FUNDEB 40%		0,00	70.000,00	20.000,00	0,00	90.000
919 - 3.3.90.14.00		0,00	5.000,00	5.000,00	0,00	10.000,00
5 - FUNDEB 40%		0,00	5.000,00	5.000,00	0,00	10.000
920 - 3.3.90.30.00		0,00	30.000,00	80.000,00	0,00	110.000,00
5 - FUNDEB 40%		0,00	30.000,00	80.000,00	0,00	110.000
921 - 3.3.90.32.00		0,00	20.000,00	20.000,00	0,00	40.000,00
5 - FUNDEB 40%		0,00	20.000,00	20.000,00	0,00	40.000
922 - 3.3.90.36.00		0,00	10.000,00	10.000,00	0,00	20.000,00
5 - FUNDEB 40%		0,00	10.000,00	10.000,00	0,00	20.000
923 - 3.3.90.39.00		0,00	120.000,00	50.000,00	0,00	170.000,00
5 - FUNDEB 40%		0,00	120.000,00	50.000,00	0,00	170.000
924 - 3.3.90.47.00		0,00	5.000,00	5.000,00	0,00	10.000,00
5 - FUNDEB 40%		0,00	5.000,00	5.000,00	0,00	10.000
2.123 - REMUNERAÇÃO DOS PROFISSIONAIS DO MAGISTÉRIO DA EDUCAÇÃO BÁSICA		0,00	0,00	0,00	2.340.000,00	2.340.000,00
1087 - 3.1.90.04.00		0,00	0,00	0,00	355.000,00	355.000,00
52 - FUNDEB 70%		0,00	0,00	0,00	355.000,00	355.000
1082 - 3.1.90.11.00		0,00	0,00	0,00	1.535.000,00	1.535.000,00
52 - FUNDEB 70%		0,00	0,00	0,00	1.535.000,00	1.535.000
54 - Complementação da União ao FUNDEB 70%		0,00	0,00	0,00	77.600,00	77.600
1088 - 3.1.90.13.00		0,00	0,00	0,00	1.457.400,00	1.457.400
52 - FUNDEB 70%		0,00	0,00	0,00	1.457.400,00	1.457.400
1089 - 3.1.91.13.00		0,00	0,00	0,00	80.000,00	80.000,00
52 - FUNDEB 70%		0,00	0,00	0,00	80.000,00	80.000
2.125 - MANUTENÇÃO E DESENVOLVIMENTO DO FUNDEB 30% (ENSINO INFANTIL)		0,00	0,00	0,00	370.000,00	370.000,00
1105 - 3.3.90.14.00		0,00	0,00	0,00	54.000,00	54.000,00
53 - FUNDEB 30%		0,00	0,00	0,00	54.000,00	54.000
1106 - 3.3.90.30.00		0,00	0,00	0,00	1.000,00	1.000,00
53 - FUNDEB 30%		0,00	0,00	0,00	1.000,00	1.000
2.125 - MANUTENÇÃO E DESENVOLVIMENTO DO FUNDEB 30% (ENSINO INFANTIL)		0,00	0,00	0,00	25.000,00	25.000,00
1105 - 3.3.90.14.00		0,00	0,00	0,00	1.000,00	1.000,00
53 - FUNDEB 30%		0,00	0,00	0,00	1.000,00	1.000
1106 - 3.3.90.30.00		0,00	0,00	0,00	25.000,00	25.000,00
53 - FUNDEB 30%		0,00	0,00	0,00	25.000,00	25.000

Demonstrativo de Compatibilidade entre PPA e a LOA

		PPA 2018 - 2021 - Valores em F				Tot
		2018	2019	2020	2021	
		Valor global				
53 - FUNDEB 30%		0,00	0,00	0,00	25.000,00	25.000
1107 - 3.3.90.32.00		0,00	0,00	0,00	1.000,00	1.000,00
53 - FUNDEB 30%		0,00	0,00	0,00	1.000,00	1.000
1108 - 3.3.90.36.00		0,00	0,00	0,00	1.000,00	1.000,00
53 - FUNDEB 30%		0,00	0,00	0,00	1.000,00	1.000
1109 - 3.3.90.39.00		0,00	0,00	0,00	25.000,00	25.000,00
53 - FUNDEB 30%		0,00	0,00	0,00	25.000,00	25.000
1110 - 3.3.90.47.00		0,00	0,00	0,00	1.000,00	1.000,00
53 - FUNDEB 30%		0,00	0,00	0,00	1.000,00	1.000
1206 - CRECHE E PROINFÂNCIA		0,00	255.000,00	225.000,00	15.000,00	495.000,00
1.50 - AQUISIÇÃO, CONSTRUÇÃO, REFORMAS E/OU AMPLIAÇÃO DE IMÓVEIS PARA		0,00	145.000,00	145.000,00	10.000,00	300.000,00
926 - 4.4.90.51.00		0,00	120.000,00	120.000,00	10.000,00	250.000,00
5 - FUNDEB 40%		0,00	120.000,00	120.000,00	0,00	240.000
53 - FUNDEB 30%		0,00	0,00	0,00	10.000,00	10.000
927 - 4.4.90.61.00		0,00	25.000,00	25.000,00	0,00	50.000,00
5 - FUNDEB 40%		0,00	25.000,00	25.000,00	0,00	50.000
1.51 - AQUISIÇÃO DE EQUIPAMENTOS E MATERIAL PERMANENTE PARA EDUCAÇÃO INFANTIL		0,00	110.000,00	80.000,00	5.000,00	195.000,00
928 - 4.4.90.52.00		0,00	110.000,00	80.000,00	5.000,00	195.000,00
5 - FUNDEB 40%		0,00	110.000,00	80.000,00	0,00	190.000
53 - FUNDEB 30%		0,00	0,00	0,00	5.000,00	5.000
366 - Educação de Jovens e Adultos		0,00	748.200,00	1.248.000,00	1.070.000,00	3.066.200,00
1202 - EDUCAÇÃO BÁSICA DE QUALIDADE		0,00	748.200,00	1.248.000,00	1.070.000,00	3.066.200,00
2.75 - REMUNERAÇÃO DOS PROFISSIONAIS DO MAGISTÉRIO DA EDUCAÇÃO BÁSICA (ENSINO		0,00	587.000,00	1.122.000,00	0,00	1.709.000,00
929 - 3.1.90.04.00		0,00	40.000,00	300.000,00	0,00	340.000,00
4 - FUNDEB 60%		0,00	40.000,00	300.000,00	0,00	340.000
930 - 3.1.90.11.00		0,00	410.000,00	500.000,00	0,00	910.000,00
4 - FUNDEB 60%		0,00	410.000,00	500.000,00	0,00	910.000
931 - 3.1.90.13.00		0,00	15.000,00	80.000,00	0,00	95.000,00
4 - FUNDEB 60%		0,00	15.000,00	80.000,00	0,00	95.000
934 - 3.1.90.94.00		0,00	20.000,00	90.000,00	0,00	110.000,00
4 - FUNDEB 60%		0,00	20.000,00	90.000,00	0,00	110.000
932 - 3.1.90.96.00		0,00	2.000,00	2.000,00	0,00	4.000,00
4 - FUNDEB 60%		0,00	2.000,00	2.000,00	0,00	4.000
933 - 3.1.91.13.00		0,00	100.000,00	150.000,00	0,00	250.000,00
4 - FUNDEB 60%		0,00	100.000,00	150.000,00	0,00	250.000
2.76 - MANUTENÇÃO E DESENVOLVIMENTO DO FUNDEB 40% (ENSINO JOVENS E ADULTOS)		0,00	161.200,00	126.000,00	0,00	287.200,00

Demonstrativo de Compatibilidade entre PPA e a LOA

		PPA 2018 - 2021 - Valores em F				Tot
		2018	2019	2020	2021	
Valor global						
935 - 3.1.90.04.00		0,00	10.000,00	10.000,00	0,00	20.000,00
5 - FUNDEB 40%		0,00	10.000,00	10.000,00	0,00	20.000
936 - 3.1.90.11.00		0,00	20.000,00	20.000,00	0,00	40.000,00
5 - FUNDEB 40%		0,00	20.000,00	20.000,00	0,00	40.000
937 - 3.1.90.13.00		0,00	5.000,00	5.000,00	0,00	10.000,00
5 - FUNDEB 40%		0,00	5.000,00	5.000,00	0,00	10.000
945 - 3.1.90.94.00		0,00	5.000,00	5.000,00	0,00	10.000,00
5 - FUNDEB 40%		0,00	5.000,00	5.000,00	0,00	10.000
938 - 3.1.90.96.00		0,00	1.000,00	1.000,00	0,00	2.000,00
5 - FUNDEB 40%		0,00	1.000,00	1.000,00	0,00	2.000
939 - 3.1.91.13.00		0,00	5.000,00	5.000,00	0,00	10.000,00
5 - FUNDEB 40%		0,00	5.000,00	5.000,00	0,00	10.000
940 - 3.3.90.30.00		0,00	55.200,00	40.000,00	0,00	95.200,00
5 - FUNDEB 40%		0,00	55.200,00	40.000,00	0,00	95.200
941 - 3.3.90.32.00		0,00	3.000,00	3.000,00	0,00	6.000,00
5 - FUNDEB 40%		0,00	3.000,00	3.000,00	0,00	6.000
942 - 3.3.90.36.00		0,00	5.000,00	5.000,00	0,00	10.000,00
5 - FUNDEB 40%		0,00	5.000,00	5.000,00	0,00	10.000
943 - 3.3.90.39.00		0,00	50.000,00	30.000,00	0,00	80.000,00
5 - FUNDEB 40%		0,00	50.000,00	30.000,00	0,00	80.000
944 - 3.3.90.47.00		0,00	2.000,00	2.000,00	0,00	4.000,00
5 - FUNDEB 40%		0,00	2.000,00	2.000,00	0,00	4.000
1090 - 3.1.90.04.00		0,00	0,00	0,00	1.070.000,00	1.070.000,00
52 - FUNDEB 70%		0,00	0,00	0,00	1.070.000,00	1.070.000,00
1091 - 3.1.90.11.00		0,00	0,00	0,00	125.000,00	125.000,00
52 - FUNDEB 70%		0,00	0,00	0,00	125.000,00	125.000
1092 - 3.1.90.13.00		0,00	0,00	0,00	735.000,00	735.000,00
52 - FUNDEB 70%		0,00	0,00	0,00	735.000,00	735.000
1093 - 3.1.91.13.00		0,00	0,00	0,00	30.000,00	30.000,00
52 - FUNDEB 70%		0,00	0,00	0,00	30.000,00	30.000
10 - Câmara Municipal de Vereadores		0,00	4.099.700,00	4.099.700,00	4.211.660,00	16.138.060,00
1001 - CORPO DELIBERATIVO E SECRETARIA		0,00	4.099.700,00	4.099.700,00	4.211.660,00	16.138.060,00
1 - Legislativa		0,00	4.099.700,00	4.099.700,00	4.211.660,00	16.138.060,00
31 - Ação Legislativa		0,00	3.511.200,00	3.511.200,00	3.623.160,00	13.837.560,00
101 - GESTÃO ADMINISTRATIVA DO PODER LEGISLATIVO		0,00	3.511.200,00	3.511.200,00	3.623.160,00	13.837.560,00
1.1 - AMPLIAÇÃO E RESTAURAÇÃO DO PRÉDIO DA CÂMARA		0,00	150.000,00	165.000,00	165.000,00	645.000,00

ção: 2.126 - REMUNERAÇÃO DOS PROFESSORIS DO MAGISTÉRIO DA EDUCAÇÃO BÁSICA

nidade Gestora: 10 - Câmara Municipal de Vereadores

nidade Orçamentária: 1001 - CORPO DELIBERATIVO E SECRETARIA

inção: 1 - Legislativa

ibfunção: 31 - Ação Legislativa

ograma: 101 - GESTÃO ADMINISTRATIVA DO PODER LEGISLATIVO

ção: 1.1 - AMPLIAÇÃO E RESTAURAÇÃO DO PRÉDIO DA CÂMARA

Demonstrativo de Compatibilidade entre PPA e a LOA

		PPA 2018 - 2021 - Valores em F				Tot
		2018	2019	2020	2021	
Valor global		2018	2019	2020	2021	
32 - 4.4.90.51.00		0,00	150.000,00	165.000,00	165.000,00	645.000,00
1 - Recursos Próprios		0,00	150.000,00	165.000,00	165.000,00	645.000,00
33 - 4.4.90.52.00		0,00	150.000,00	165.000,00	165.000,00	645.000,00
1 - Recursos Próprios		0,00	150.000,00	165.000,00	165.000,00	645.000,00
34 - 3.1.90.11.00		0,00	1.102.000,00	1.212.200,00	1.324.160,00	4.850.560,00
1 - Recursos Próprios		0,00	1.102.000,00	1.212.200,00	1.324.160,00	4.850.560,00
35 - 3.3.90.14.00		0,00	30.000,00	33.000,00	33.000,00	129.000,00
1 - Recursos Próprios		0,00	30.000,00	33.000,00	33.000,00	129.000,00
36 - 3.3.90.93.00		0,00	72.000,00	79.200,00	91.160,00	321.560,00
1 - Recursos Próprios		0,00	72.000,00	79.200,00	91.160,00	321.560,00
37 - 3.1.90.11.00		0,00	1.790.000,00	1.969.000,00	1.969.000,00	7.697.000,00
1 - Recursos Próprios		0,00	1.790.000,00	1.969.000,00	1.969.000,00	7.697.000,00
38 - 3.1.90.91.00		0,00	30.000,00	33.000,00	33.000,00	129.000,00
1 - Recursos Próprios		0,00	30.000,00	33.000,00	33.000,00	129.000,00
39 - 3.3.90.14.00		0,00	20.000,00	22.000,00	22.000,00	86.000,00
1 - Recursos Próprios		0,00	20.000,00	22.000,00	22.000,00	86.000,00
40 - 3.3.90.30.00		0,00	130.000,00	143.000,00	143.000,00	559.000,00
1 - Recursos Próprios		0,00	130.000,00	143.000,00	143.000,00	559.000,00
41 - 3.3.90.35.00		0,00	200.000,00	220.000,00	220.000,00	860.000,00
1 - Recursos Próprios		0,00	200.000,00	220.000,00	220.000,00	860.000,00
42 - 3.3.90.36.00		0,00	170.000,00	187.000,00	187.000,00	731.000,00
1 - Recursos Próprios		0,00	170.000,00	187.000,00	187.000,00	731.000,00
43 - 3.3.90.39.00		0,00	200.000,00	220.000,00	220.000,00	860.000,00
1 - Recursos Próprios		0,00	200.000,00	220.000,00	220.000,00	860.000,00
44 - 3.3.90.92.00		0,00	40.000,00	44.000,00	44.000,00	172.000,00
1 - Recursos Próprios		0,00	40.000,00	44.000,00	44.000,00	172.000,00
271 - Previdência Básica		0,00	588.500,00	588.500,00	588.500,00	2.300.500,00
101 - GESTÃO ADMINISTRATIVA DO PODER LEGISLATIVO		0,00	588.500,00	588.500,00	588.500,00	2.300.500,00
2.5 - CONTRIBUIÇÃO PREVIDENCIÁRIA E FGTS		0,00	588.500,00	588.500,00	588.500,00	2.300.500,00
45 - 3.1.90.05.00		0,00	15.000,00	16.500,00	0,00	48.000,00
1 - Recursos Próprios		0,00	15.000,00	16.500,00	0,00	48.000,00
46 - 3.1.90.13.00		0,00	500.000,00	550.000,00	550.000,00	2.150.000,00
1 - Recursos Próprios		0,00	500.000,00	550.000,00	550.000,00	2.150.000,00

Demonstrativo de Compatibilidade entre PPA e a LOA

		PPA 2018 - 2021 - Valores em F				Tot
		2018	2019	2020	2021	
Valor global						
47 - 3.1.91.13.00		0,00	22.000,00	22.000,00	22.000,00	86.000,00
1 - Recursos Próprios		0,00	22.000,00	22.000,00	22.000,00	86.000,00
1077 - 3.3.90.08.00		0,00	0,00	0,00	16.500,00	16.500,00
1 - Recursos Próprios		0,00	0,00	0,00	16.500,00	16.500,00
1322 - Serviço Autônomo de Água e Esgoto de Água Preta		0,00	3.090.000,00	3.090.000,00	4.667.000,00	13.847.000,00
nidade Orçamentária: 6001 - SERVIÇO AUTÔNOMO DE ÁGUA E ESGOTO DA ÁGUA PRETA		0,00	3.090.000,00	3.090.000,00	4.667.000,00	13.847.000,00
Inção: 17 - Saneamento		0,00	2.998.000,00	2.998.000,00	2.776.000,00	11.722.000,00
bfunção: 122 - Administração Geral		0,00	1.447.000,00	2.156.000,00	2.200.000,00	7.131.000,00
ograma: 1705 - GESTÃO ADMINISTRATIVA DO SAAE		0,00	1.447.000,00	2.156.000,00	2.200.000,00	7.131.000,00
ção: 1.1701 - AQUISIÇÃO DE MÓVEIS, MÁQUINAS E EQUIPAMENTOS DIVERSOS PARA O SAAE		0,00	10.000,00	20.000,00	20.000,00	60.000,00
776 - 4.4.90.52.00		0,00	10.000,00	20.000,00	20.000,00	60.000,00
1 - Recursos Próprios		0,00	10.000,00	20.000,00	20.000,00	60.000,00
777 - 4.4.90.51.00		0,00	30.000,00	30.000,00	30.000,00	120.000,00
1 - Recursos Próprios		0,00	20.000,00	20.000,00	20.000,00	80.000,00
778 - 4.4.90.61.00		0,00	10.000,00	10.000,00	10.000,00	40.000,00
1 - Recursos Próprios		0,00	10.000,00	10.000,00	10.000,00	40.000,00
779 - 3.1.90.04.00		0,00	1.288.000,00	1.407.000,00	2.106.000,00	6.951.000,00
1 - Recursos Próprios		0,00	13.000,00	33.000,00	70.000,00	246.000,00
780 - 3.1.90.11.00		0,00	450.000,00	480.000,00	700.000,00	2.630.000,00
1 - Recursos Próprios		0,00	450.000,00	480.000,00	700.000,00	2.630.000,00
781 - 3.1.90.13.00		0,00	4.000,00	44.000,00	60.000,00	171.000,00
1 - Recursos Próprios		0,00	4.000,00	44.000,00	60.000,00	171.000,00
783 - 3.1.90.92.00		0,00	3.000,00	3.000,00	3.000,00	10.000,00
1 - Recursos Próprios		0,00	3.000,00	3.000,00	3.000,00	10.000,00
849 - 3.1.90.94.00		0,00	0,00	5.000,00	295.000,00	330.000,00
1 - Recursos Próprios		0,00	0,00	5.000,00	295.000,00	330.000,00
782 - 3.1.91.13.00		0,00	100.000,00	124.000,00	180.000,00	611.000,00
1 - Recursos Próprios		0,00	100.000,00	124.000,00	180.000,00	611.000,00
848 - 3.1.91.92.00		0,00	0,00	1.000,00	1.000,00	3.000,00
1 - Recursos Próprios		0,00	0,00	1.000,00	1.000,00	3.000,00
784 - 3.3.90.14.00		0,00	5.000,00	4.000,00	1.000,00	14.000,00
1 - Recursos Próprios		0,00	5.000,00	4.000,00	1.000,00	14.000,00
785 - 3.3.90.30.00		0,00	197.000,00	150.000,00	50.000,00	547.000,00
1 - Recursos Próprios		0,00	197.000,00	150.000,00	50.000,00	547.000,00
786 - 3.3.90.33.00		0,00	3.000,00	3.000,00	1.000,00	10.000,00
1 - Recursos Próprios		0,00	3.000,00	3.000,00	1.000,00	10.000,00

Demonstrativo de Compatibilidade entre PPA e a LOA

		PPA 2018 - 2021 - Valores em F				Tot
		2018	2019	2020	2021	
Valor global						
1 - Recursos Próprios		0,00	3.000,00	3.000,00	1.000,00	10.000
787 - 3.3.90.34.00		0,00	2.000,00	2.000,00	1.000,00	7.000,00
1 - Recursos Próprios		0,00	2.000,00	2.000,00	1.000,00	7.000
788 - 3.3.90.35.00		0,00	91.000,00	100.000,00	70.000,00	361.000,00
1 - Recursos Próprios		0,00	91.000,00	100.000,00	70.000,00	361.000
789 - 3.3.90.36.00		0,00	30.000,00	100.000,00	200.000,00	460.000,00
1 - Recursos Próprios		0,00	30.000,00	100.000,00	200.000,00	460.000
790 - 3.3.90.39.00		0,00	370.000,00	330.000,00	384.000,00	1.464.000,00
1 - Recursos Próprios		0,00	370.000,00	330.000,00	384.000,00	1.464.000
791 - 3.3.90.47.00		0,00	10.000,00	18.000,00	10.000,00	56.000,00
1 - Recursos Próprios		0,00	10.000,00	18.000,00	10.000,00	56.000
792 - 3.3.90.92.00		0,00	10.000,00	10.000,00	1.000,00	31.000,00
1 - Recursos Próprios		0,00	10.000,00	10.000,00	1.000,00	31.000
Subfunção: 512 - Saneamento Básico Urbano						
Programa: 1702 - SANEAMENTO URBANO						
Atividade: 1.1705 - EXECUÇÃO DE OBRAS DE SANEAMENTO						
834 - 4.4.90.51.00		0,00	10.000,00	10.000,00	10.000,00	40.000,00
1 - Recursos Próprios		0,00	10.000,00	10.000,00	10.000,00	40.000
Atividade: 1.1706 - AQUISIÇÃO DE MÁQUINAS E EQUIPAMENTOS DE APOIO AO SISTEMA DE						
835 - 4.4.90.52.00		0,00	5.000,00	5.000,00	5.000,00	20.000,00
1 - Recursos Próprios		0,00	5.000,00	5.000,00	5.000,00	20.000
Atividade: 2.1703 - MANUTENÇÃO DOS SERVIÇOS VINCULADOS AO SISTEMA DE SANEAMENTO						
836 - 3.1.90.04.00		0,00	91.000,00	99.000,00	0,00	269.000,00
1 - Recursos Próprios		0,00	91.000,00	99.000,00	0,00	269.000
837 - 3.1.90.11.00		0,00	13.000,00	15.000,00	0,00	43.000,00
1 - Recursos Próprios		0,00	13.000,00	15.000,00	0,00	43.000
838 - 3.1.90.13.00		0,00	20.000,00	25.000,00	0,00	70.000,00
1 - Recursos Próprios		0,00	20.000,00	25.000,00	0,00	70.000
839 - 3.1.91.13.00		0,00	3.000,00	4.000,00	0,00	11.000,00
1 - Recursos Próprios		0,00	3.000,00	4.000,00	0,00	11.000
840 - 3.3.90.14.00		0,00	4.000,00	4.000,00	0,00	12.000,00
1 - Recursos Próprios		0,00	4.000,00	4.000,00	0,00	12.000
841 - 3.3.90.30.00		0,00	1.000,00	1.000,00	0,00	3.000,00
1 - Recursos Próprios		0,00	1.000,00	1.000,00	0,00	3.000
842 - 3.3.90.36.00		0,00	20.000,00	10.000,00	0,00	50.000,00
1 - Recursos Próprios		0,00	20.000,00	10.000,00	0,00	50.000
843 - 3.3.90.39.00		0,00	10.000,00	10.000,00	0,00	30.000,00
1 - Recursos Próprios		0,00	10.000,00	10.000,00	0,00	30.000
844 - 3.3.90.39.00		0,00	20.000,00	10.000,00	0,00	50.000,00
1 - Recursos Próprios		0,00	20.000,00	10.000,00	0,00	50.000
845 - 3.3.90.39.00		0,00	10.000,00	10.000,00	0,00	30.000,00
1 - Recursos Próprios		0,00	10.000,00	10.000,00	0,00	30.000
846 - 3.3.90.39.00		0,00	20.000,00	10.000,00	0,00	50.000,00
1 - Recursos Próprios		0,00	20.000,00	10.000,00	0,00	50.000
847 - 3.3.90.39.00		0,00	10.000,00	10.000,00	0,00	30.000,00
1 - Recursos Próprios		0,00	10.000,00	10.000,00	0,00	30.000
848 - 3.3.90.39.00		0,00	20.000,00	10.000,00	0,00	50.000,00
1 - Recursos Próprios		0,00	20.000,00	10.000,00	0,00	50.000
849 - 3.3.90.39.00		0,00	10.000,00	10.000,00	0,00	30.000,00
1 - Recursos Próprios		0,00	10.000,00	10.000,00	0,00	30.000
850 - 3.3.90.39.00		0,00	20.000,00	10.000,00	0,00	50.000,00
1 - Recursos Próprios		0,00	20.000,00	10.000,00	0,00	50.000

Demonstrativo de Compatibilidade entre PPA e a LOA

		PPA 2018 - 2021 - Valores em F				Tot
		2018	2019	2020	2021	
Valor global		20.000,00	20.000,00	10.000,00	0,00	50.000
1 - Recursos Próprios		0,00	20.000,00	10.000,00	0,00	50.000
1.1704 - CONSTRUÇÃO, REFORMA E/OU AMPLIAÇÃO DE OBRAS HÍDRICAS		0,00	1.437.000,00	748.000,00	561.000,00	4.262.000,00
1.1703 - AQUISIÇÃO DE MÓVEIS, MÁQUINAS E EQUIPAMENTOS DE APOIO AO PROGRAMA		0,00	1.437.000,00	748.000,00	561.000,00	4.262.000,00
802 - 4.4.90.52.00		0,00	10.000,00	10.000,00	10.000,00	40.000,00
1 - Recursos Próprios		0,00	10.000,00	10.000,00	10.000,00	40.000,00
803 - 4.4.90.51.00		0,00	40.000,00	30.000,00	30.000,00	140.000,00
1 - Recursos Próprios		0,00	40.000,00	30.000,00	30.000,00	140.000,00
804 - 3.1.90.04.00		0,00	1.387.000,00	708.000,00	521.000,00	4.082.000,00
1 - Recursos Próprios		0,00	50.000,00	20.000,00	0,00	83.000,00
805 - 3.1.90.11.00		0,00	620.000,00	150.000,00	0,00	1.450.000,00
1 - Recursos Próprios		0,00	620.000,00	150.000,00	0,00	1.450.000,00
806 - 3.1.90.13.00		0,00	82.000,00	5.000,00	0,00	90.000,00
1 - Recursos Próprios		0,00	82.000,00	5.000,00	0,00	90.000,00
808 - 3.1.90.92.00		0,00	2.000,00	2.000,00	0,00	6.000,00
1 - Recursos Próprios		0,00	2.000,00	2.000,00	0,00	6.000,00
807 - 3.1.91.13.00		0,00	78.000,00	35.000,00	0,00	261.000,00
1 - Recursos Próprios		0,00	78.000,00	35.000,00	0,00	261.000,00
809 - 3.3.90.14.00		0,00	1.000,00	1.000,00	0,00	3.000,00
1 - Recursos Próprios		0,00	1.000,00	1.000,00	0,00	3.000,00
810 - 3.3.90.30.00		0,00	250.000,00	260.000,00	360.000,00	1.200.000,00
1 - Recursos Próprios		0,00	330.000,00	260.000,00	360.000,00	1.200.000,00
811 - 3.3.90.34.00		0,00	3.000,00	3.000,00	0,00	9.000,00
1 - Recursos Próprios		0,00	3.000,00	3.000,00	0,00	9.000,00
812 - 3.3.90.36.00		0,00	95.000,00	50.000,00	20.000,00	225.000,00
1 - Recursos Próprios		0,00	60.000,00	50.000,00	20.000,00	225.000,00
813 - 3.3.90.39.00		0,00	200.000,00	176.000,00	140.000,00	736.000,00
1 - Recursos Próprios		0,00	220.000,00	176.000,00	140.000,00	736.000,00
814 - 3.3.90.47.00		0,00	4.000,00	4.000,00	0,00	12.000,00
1 - Recursos Próprios		0,00	4.000,00	4.000,00	0,00	12.000,00
815 - 3.3.90.92.00		0,00	2.000,00	2.000,00	1.000,00	7.000,00
1 - Recursos Próprios		0,00	2.000,00	2.000,00	1.000,00	7.000,00
28 - Encargos Especiais		0,00	92.000,00	92.000,00	1.891.000,00	2.125.000,00
843 - Serviço da Dívida Interna		0,00	84.000,00	84.000,00	12.000,00	224.000,00

Demonstrativo de Compatibilidade entre PPA e a LOA

		PPA 2018 - 2021 - Valores em F				Tot	
		2018	2019	2020	2021		
Valor global							
Programa:	0 - OPERAÇÕES ESPECIAIS	0,00	84.000,00	84.000,00	12.000,00	224.000,00	
Subprograma:	0.1703 - AMORTIZAÇÃO DE DÍVIDAS PÚBLICAS	0,00	80.000,00	80.000,00	11.000,00	211.000,00	
	796 - 4.6.90.71.00	0,00	30.000,00	30.000,00	1.000,00	81.000,00	
	1 - Recursos Próprios	0,00	30.000,00	30.000,00	1.000,00	81.000,00	
	797 - 4.6.91.71.00	0,00	50.000,00	50.000,00	10.000,00	130.000,00	
	1 - Recursos Próprios	0,00	50.000,00	50.000,00	10.000,00	130.000,00	
Subprograma:	0.1704 - PAGAMENTO DE JUROS E ENCARGOS DA DÍVIDA	0,00	4.000,00	4.000,00	1.000,00	13.000,00	
	798 - 3.2.90.21.00	0,00	1.000,00	1.000,00	0,00	3.000,00	
	1 - Recursos Próprios	0,00	1.000,00	1.000,00	0,00	3.000,00	
	799 - 3.2.90.22.00	0,00	1.000,00	1.000,00	0,00	3.000,00	
	1 - Recursos Próprios	0,00	1.000,00	1.000,00	0,00	3.000,00	
	800 - 3.2.91.21.00	0,00	1.000,00	1.000,00	0,00	3.000,00	
	1 - Recursos Próprios	0,00	1.000,00	1.000,00	0,00	3.000,00	
	801 - 3.2.91.22.00	0,00	1.000,00	1.000,00	1.000,00	4.000,00	
	1 - Recursos Próprios	0,00	1.000,00	1.000,00	1.000,00	4.000,00	
Subprograma:	846 - Outros Encargos Especiais	0,00	6.000,00	8.000,00	1.879.000,00	1.901.000,00	
Programa:	0 - OPERAÇÕES ESPECIAIS	0,00	6.000,00	8.000,00	1.879.000,00	1.901.000,00	
Subprograma:	0.1701 - DESPESAS DECORRENTES DE PRECATÓRIOS E DECISÕES JUDICIAIS	0,00	4.000,00	6.000,00	1.878.000,00	1.894.000,00	
	793 - 3.1.90.91.00	0,00	3.000,00	5.000,00	0,00	13.000,00	
	1 - Recursos Próprios	0,00	3.000,00	5.000,00	0,00	13.000,00	
	794 - 3.3.90.91.00	0,00	1.000,00	1.000,00	1.878.000,00	1.881.000,00	
	1 - Recursos Próprios	0,00	1.000,00	1.000,00	1.878.000,00	1.881.000,00	
Subprograma:	0.1702 - PAGAMENTO DE INDENIZAÇÕES E RESTITUIÇÕES	0,00	2.000,00	2.000,00	1.000,00	7.000,00	
	795 - 3.3.90.93.00	0,00	2.000,00	2.000,00	1.000,00	7.000,00	
	1 - Recursos Próprios	0,00	2.000,00	2.000,00	1.000,00	7.000,00	



Município de Água Preta

Estado de Pernambuco

ANEXO DE COMPATIBILIDADE ENTRE A LEI DE DIRETRIZES ORÇAMENTÁRIAS E LEI ORÇAMENTÁRIA ANUAL 2021

R\$ milhares

ESPECIFICAÇÃO	LDO 2021		ORÇAMENTO 2021	
	Valor Corrente	Valor Constante*	Valor Corrente	Valor Constante*
Receita Total	85.000	82.524	87.000	84.466
Receitas Primárias (I)	79.901	77.574	79.901	77.574
Despesa Total	85.000	82.524	87.000	84.466
Despesas Primárias (II)	79.740	77.417	79.740	77.417
Resultado Primário (III) = (I - II)	161	156	161	156
Resultado Nominal	257	250	257	250
Reserva de Contigência	820	796	820	796

Nota:

Valores constantes é o resultado dos valores correntes deflacionado (valores correntes sem a inflação média anual), para 2021 está sendo projetado 3,00% de inflação média anual, conforme previsto na LDO do município para 2021.



ÁGUA PRETA - PE

**DEMONSTRATIVO DO EFEITO SOBRE AS RECEITAS E DESPESAS DE ANISTIAS E/OU REMISSÕES
2021**

R\$ milhares

TRIBUTOS	MODALIDADE	SETORES/ PROGRAMAS/ BENEFICIÁRIO	RENÚNCIA DE RECEITA PREVISTA			COMPENSAÇÃO
			2020	2021	2022	
-	-	-	-	-	-	-
TOTAL			0,00	0,00	0,00	

Nota: Não são estimados valores, para renúncia de receita, relativos a eventual concessão de benefício fiscal, a serem concedidos nos termos do art. 14 da Lei de Responsabilidade Fiscal e nos termos da Lei de Diretrizes Orçamentárias para 2021, devendo ser feito estudo de impacto orçamentário-financeiro por ocasião da concessão do benefício, durante o exercício respectivo.

Gabinete do Prefeito, 01 de dezembro de 2020.

Eduardo Passos Coutinho Corrêa de Oliveira
Prefeito

SANÇÃO DE LEI MUNICIPAL

O PREFEITO DO MUNICÍPIO DA ÁGUA PRETA, ESTADO DE PERNAMBUCO, o Excelentíssimo Senhor **EDUARDO PASSOS COUTINHO CORRÊA DE OLIVEIRA**, no uso de suas atribuições constitucionais e em conformidade com o que preceitua a Lei Orgânica do Município da Água Preta-PE, no uso de suas atribuições constantes nos Arts. 48 e 60, sem prejuízo de outras disposições que regulem a matéria, faz saber que a Câmara Municipal de Vereadores **APROVOU**, e Eu **SANCIONO** a presente Lei Municipal, tombada sob o n.º 1903, de 01 de novembro de 2020, que trata:

“EMENTA: Estima a RECEITA e fixa a DESPESA do Município para o exercício financeiro de 2021.”

.”

*Gabinete do Prefeito do Município da Água Preta, Estado de Pernambuco,
ao 01 (primeiro) dia do mês de Dezembro do ano de 2020.*



EDUARDO COUTINHO
PREFEITO