

PREFEITURA MUNICIPAL DE ÁGUA PRETA
Estado de Pernambuco

LEI MUNICIPAL Nº 1.803, DE 22 DE DEZEMBRO DE 2015.

Estima a RECEITA e fixa a DESPESA do Município para o exercício financeiro de 2016.

O PREFEITO MUNICIPAL DE ÁGUA PRETA, ESTADO DE PERNAMBUCO, O EXMO Sr. ARMANDO ALMEIDA SOUTO, no uso de suas atribuições legais, em conformidade com o que preceitua a Lei Orgânica do Município – LOM, em seus artigos 48 e 60, sem prejuízo de outros dispositivos que regulem a matéria, FAZ SABER que a CÂMARA DE VEREADORES DE ÁGUA PRETA, APROVOU e, conseqüentemente SANCIONO a presente Lei

DISPOSIÇÕES PRELIMINARES
Seção Única

Art. 1º. Esta Lei estima a Receita do Município para o exercício financeiro de 2016 no montante de R\$ 79.903.000,00 e fixa a Despesa em igual valor, compreendendo, nos termos do art. 165 § 5º da Constituição Federal e da Lei de Diretrizes Orçamentárias para 2016:

I - O Orçamento Fiscal, referente aos Poderes do Município, seus fundos, órgãos e entidades da Administração Pública Municipal direta e indireta;

II - O Orçamento da Seguridade Social, abrangendo às entidades e órgãos da Administração direta e indireta, incluídos fundos, responsáveis pela saúde, previdência e assistência social.

CAPÍTULO II
DOS ORÇAMENTOS, FISCAL E DA SEGURIDADE SOCIAL,
Seção I
Da Estimativa da Receita

Art. 2º. A receita total estimada nos orçamentos fiscal e da seguridade social é de R\$ 79.903.000,00, assim distribuída:

I - Orçamento Fiscal dos Poderes do Município: R\$ 57.579.000,00;

II - Orçamento da Seguridade Social no valor de R\$ 22.324.000,00, onde:

a) R\$ 15.076.000,00 compreende receitas de saúde;

b) R\$ 1.404.000,00 compreende receitas de assistência social;

c) R\$ 5.844.000,00 correspondente às receitas da entidade de previdência dos servidores municipais (RPPS).



PREFEITURA MUNICIPAL DE ÁGUA PRETA
Estado de Pernambuco

Art. 3º. A receita orçada será realizada mediante a arrecadação dos tributos e demais receitas correntes e de capital, na forma da legislação em vigor, discriminada no Anexo 01, que integra e acompanha esta Lei, distribuída por categoria econômica e origem, sendo:

RECEITAS	VALOR (R\$)
1 - RECEITAS CORRENTES	78.948.000,00
a) Receita Tributária	2.673.000,00
b) Receita de Contribuições	2.315.000,00
c) Receita Patrimonial	707.000,00
d) Receita de Serviços	2.941.000,00
e) Transferências Correntes	69.249.000,00
f) Outras Receitas Correntes	1.063.000,00
II -RECEITAS DE CAPITAL	2.601.000,00
a) Operações de Crédito	53.000,00
b) Alienação de Bens	54.000,00
c) Transferências de Capital	2.494.000,00
III - RECEITAS CORRENTES INTRAORÇAMENTÁRIAS	4.103.000,00
IV - DEDUÇÕES DE RECEITAS (-)	5.749.000,00
V - TOTAL DAS RECEITAS	79.903.000,00

§ 1º. As receitas estimadas no orçamento e discriminadas de forma consolidada na tabela do caput deste artigo estão detalhadas no Anexo 02, pela natureza, conforme estabelece a Lei Federal nº 4.320, de 1964.

§ 2º. As fontes de recursos estão indicadas nos anexos desta Lei.

Seção II
Da Fixação da Despesa

Art. 4º. A Despesa total é fixada nos Orçamentos Fiscal e da Seguridade Social, no mesmo valor da Receita, discriminada por Função, Poderes e Órgãos, em R\$ 79.903.000,00 e desdobrada, nos termos da LDO, em:

I - Orçamento Fiscal: R\$ 49.353.267,70;

II - Orçamento da Seguridade Social, no valor de R\$ 30.549.732,30:

a) R\$ 20.121.776,70 compreende despesas com saúde;

b) R\$ 4.909.155,60 são despesas com assistência social;

c) R\$ 5.518.800,00 corresponde às despesas do RPPS.



PREFEITURA MUNICIPAL DE ÁGUA PRETA
Estado de Pernambuco

§ 1º. Do montante das despesas fixadas nas alíneas na", "b" e "c" do inciso II do art. 4º R\$ 8.225.732,30 serão custeadas com recursos do Orçamento Fiscal, consoante art. 195, § 2º da Constituição Federal.

§ 2º. Nas despesas da seguridade social que serão custeadas com recursos do orçamento fiscal incluem-se os aportes adicionais ao Regime Próprio de Previdência Social.

Seção III

Da Distribuição da Despesa por Função, Órgãos e Categorias Econômicas.

Art 5º. A despesa total fixada por funções, subfunções, projetos, atividades e operações especiais dos Poderes e Órgãos, está detalhada nos Anexos 06 a 09, nos termos da Lei Federal nº 4.320, de 1964.

Art. 6º. As categorias econômicas e despesas por grupos estão demonstradas de forma analítica, individualizada por órgão, no Anexo 02 e consolidadas no Resumo da Natureza da Despesa, com totalização na tabela abaixo:

CATEGORIA ECONÓMICA DA DESPESA	VALOR (R\$)
a) DESPESAS CORRENTES	71.023.000,00
b) DESPESAS DE CAPITAL	6.561.000,00
c) RESERVA DE CONTINGÊNCIA	2.319.000,00
TOTAL DA DESPESA POR CATEGORIA ECONÓMICA	79.903.000,00

Seção IV

Dos Anexos de Compatibilidade e de Compensação

Art. 7º. Para atender aos incisos V e VI do § 1º do art. 31 da LDO/2016, integra a presente Lei:

I - O Anexo de Compatibilidade da Programação com as Metas Fiscais da LDO;

II - O Demonstrativo de estimativa da Compensação da Renúncia de Receita decorrente de anistias, remissões, subsídios e benefícios de natureza financeira, tributária e creditícia.

CAPÍTULO III

DOS CRÉDITOS ADICIONAIS

Seção Única

Dos Créditos Adicionais Suplementares

Art. 8º. Fica o Poder Executivo autorizado a abrir créditos adicionais suplementares até o valor correspondente a 40% (quarenta por cento) da despesa fixada nos orçamentos/ fiscal e da seguridade social, com a finalidade de incorporar valores que excedam as previsões constantes desta Lei, mediante a utilização de recursos permitidos no § 1º do art. 43 da Lei nº 4.320, de 1964 e disposições da Lei de Diretrizes Orçamentárias para 2016.



PREFEITURA MUNICIPAL DE ÁGUA PRETA
Estado de Pernambuco

Art. 9º O limite estabelecido no art. 8º será dobrado quando as dotações se destinarem ao atendimento às despesas:

I - do Poder Legislativo;

II - de pessoal e encargos;

III - com previdência social;

IV - com o pagamento da dívida pública;

V - de custeio dos sistemas municipais de educação, de saúde e assistência social;

VI - despesas destinadas à defesa civil, combate aos efeitos de catástrofes, secas e as epidemias;

VII - despesas para execução de investimentos com recursos de transferências voluntárias do Estado e da União.

Art. 10. As alterações ou inclusões de modalidade de aplicação, bem como as mudanças de fontes de recursos, nos grupos de despesas não constituem créditos adicionais ao Orçamento e serão feitas por Decreto.

Art. 11. A reserva de contingência, estabelecida nos termos do art. 5º, inciso III, da Lei Complementar nº. 101, de 2000, será utilizada como recursos orçamentários para suplementação de dotações destinadas ao atendimento de passivos contingentes, riscos e eventos fiscais, consoante disposições da LDO de 2016, sem onerar o limite autorizado no caput deste artigo.

CAPÍTULO IV
DAS OPERAÇÕES DE CRÉDITO
Seção Única

Da Autorização para Realizar Operações de Crédito

Art. 12. Fica o Poder Executivo autorizado a contratar e oferecer garantias a empréstimos voltados para a modernização administrativa e tributária, respeitados os limites da Lei Complementar nº 101, de 2000, de Resoluções do Senado Federal, disposições da legislação pertinente e compatibilidade com programas federais.

CAPÍTULO V
DAS DISPOSIÇÕES GERAIS
Seção Única
Das Disposições Gerais



PREFEITURA MUNICIPAL DE ÁGUA PRETA
Estado de Pernambuco

Art.13. A utilização de dotações com origem de recursos em convênios ou operações de crédito fica condicionada à celebração dos instrumentos respectivos.

Art. 14. Na fixação dos valores das dotações para pessoal estão consideradas margens de expansão referentes as projeções para acréscimos de despesas destinadas a atender as disposições do §1º do art. 169 da Constituição Federal e da Lei de Diretrizes Orçamentarias, inclusive a expansão das despesas com o aumento do salário mínimo que vigora a partir de janeiro de 2016.

Art.15. O Poder Executivo, no interesse da Administração, poderá designar como unidades gestoras de créditos orçamentários, unidades administrativas subordinadas ao mesmo órgão, com as atribuições de movimentar dotações consignadas às unidades orçamentarias, atendendo às disposições do parágrafo único do art. 14 e as do art. 66 da Lei Federal nº 4.320, de 17 de março de 1964.

Art. 16. O Chefe do Poder Executivo, no âmbito deste Poder, adotará parâmetros para utilização das dotações, de forma a compatibilizar despesas à efetiva realização das receitas e para garantir as metas de resultado estabelecidas na Lei de Diretrizes Orçamentarias, consoante legislação específica.

Art. 17. O Poder Executivo estabelecerá Programação Financeira, onde fixará as medidas necessárias a manter os dispêndios compatíveis com as receitas a fim de obter o equilíbrio financeiro.

Parágrafo único. Decreto Executivo estabelecerá a programação financeira e o cronograma de desembolso.

Art. 18. A presente Lei entra em vigor na data de sua publicação, contando-se seus efeitos do dia 01 janeiro de 2016 a 31 de dezembro de 2016.

Gabinete do Prefeito, 22 de dezembro de 2015.



ARMANDO ALMEIDA SOUTO
PREFEITO

Município da Água Preta

PRAÇA DOS TRÊS PODERES, S/N - CENTRO - 55.550-000 - Água Preta/ PE
 CNPJ: 10.183.929/0001-57
<http://www.aguaapreta.pe.gov.br>



Usuário: Rai Duarte

Chave de Autenticação Digital
1929-7542-452

Página
1 / 1

Anexo 1 da Lei Nº 4.320/64 - Demonstração da Receita e Despesa Segundo as Categorias Econômicas

Valores em R\$ - Período: Orçamento/2016

RECEITA		DESPESA	
Receitas Correntes		Despesas Correntes	
Receita Tributária	2.673.000,00	Pessoal e Encargos Sociais	40.105.000,00
Receita de Contribuições	2.195.000,00	Juros e Encargos da Dívida	164.000,00
Receita Patrimonial	707.000,00	Outras Despesas Correntes	27.113.000,00
Receita de Serviços	2.941.000,00		
Transferências Correntes	69.249.000,00		
Outras Receitas Correntes	1.183.000,00		
Total das Receitas Correntes	78.948.000,00	Total de Despesas Correntes	67.382.000,00
Dedução	-5.749.000,00		
	Déficit		Superávit
	Total		Total
	73.199.000,00		73.199.000,00
Superávit do Orçamento	5.817.000,00	Déficit do Orçamento	
Receitas de Capital		Despesas de Capital	
Operação de Crédito	53.000,00	Investimentos	4.745.000,00
Alienação de Bens	53.000,00	Inversões Financeiras	22.000,00
Transferência de Capital	2.495.000,00	Amortização da Dívida	1.332.000,00
Total das Receitas de Capital	2.601.000,00	Total de Despesas de Capital	6.099.000,00
	Déficit	Reserva de Contingência	2.319.000,00
	Total		Superávit
	8.418.000,00		Total
	8.418.000,00		8.418.000,00
Superávit do Orçamento		Déficit do Orçamento	
Receitas Correntes Intra-Orçamentárias		Despesas Correntes Intra-Orçamentárias	
Receitas de Contribuição Intra-Orçamentária	4.023.000,00	Pessoal e Encargos Sociais	3.592.000,00
Outras Receitas Correntes Intra-Orçamentárias	80.000,00	Outras Despesas Correntes	50.000,00
Total das Receitas Correntes Intra-Orçamentárias	4.103.000,00	Total das Despesas Correntes Intra-Orçamentárias	3.642.000,00
	Déficit		Superávit
	Total		Total
	4.103.000,00		4.103.000,00
Superávit do Orçamento	461.000,00	Déficit do Orçamento	
Receitas de Capital Intra-Orçamentárias		Despesas de Capital Intra-Orçamentárias	
Total das Receitas de Capital Intra-Orçamentárias		Amortização da Dívida	461.000,00
	Déficit	Total das Despesas de Capital Intra-Orçamentárias	461.000,00
	Total		Superávit
	461.000,00		Total
	461.000,00		461.000,00
Superávit do Orçamento		Déficit do Orçamento	
Transferências Financeiras		Transferências Financeiras	
Total das Transferências Financeiras		Total das Transferências Financeiras	
	Déficit		Superávit
	Total		Total
	79.903.000,00		79.903.000,00
TOTAL GERAL	79.903.000,00	TOTAL GERAL	79.903.000,00

Resumo

RECEITA		DESPESA	
Receitas Correntes	73.199.000,00	Despesas Correntes	67.382.000,00
Receitas de Capital	2.601.000,00	Despesas de Capital	6.099.000,00
Receitas Correntes Intra-Orçamentárias	4.103.000,00	Despesas Correntes Intra-Orçamentárias	3.642.000,00
Receitas de Capital Intra-Orçamentárias		Despesas de Capital Intra-Orçamentárias	461.000,00
Transferências Financeiras		Reserva de Contingência	2.319.000,00
	Déficit		Superávit
	Total		Total
	79.903.000,00		79.903.000,00
TOTAL GERAL	79.903.000,00	TOTAL GERAL	79.903.000,00

Entidades Consolidadas: Prefeitura Municipal da Água Preta, Fundo Municipal de Saúde da Água Preta, Fundo Municipal de Assistência Social da Água Preta, Câmara Municipal de Vereadores, Instituto de Previdência dos Servidores Municipais da Água Preta, Serviço Autônomo de Água e Esgotos da Água Preta - SAAE, Instituto de Previdência dos Servidores Municipais da Água Preta

Município da Água Preta

PRAÇA DOS TRÊS PODERES, S/N - CENTRO - 55.550-000 - Água Preta/ PE
 CNPJ: 10.183.929/0001-57
<http://www.aguaapreta.pe.gov.br>



Usuário: Rai Duarte

Chave de Autenticação Digital
1929-7542-452

Página
1 / 1

Anexo 1 da Lei Nº 4.320/64 - Demonstração da Receita e Despesa Segundo as Categorias Econômicas

Valores em R\$ - Período: Orçamento/2016

RECEITA		DESPESA	
Receitas Correntes		Despesas Correntes	
Receita Tributária	2.673.000,00	Pessoal e Encargos Sociais	40.105.000,00
Receita de Contribuições	2.195.000,00	Juros e Encargos da Dívida	164.000,00
Receita Patrimonial	707.000,00	Outras Despesas Correntes	27.113.000,00
Receita de Serviços	2.941.000,00		
Transferências Correntes	69.249.000,00		
Outras Receitas Correntes	1.183.000,00		
Total das Receitas Correntes	78.948.000,00	Total de Despesas Correntes	67.382.000,00
Dedução	-5.749.000,00		
Déficit		Superávit	5.817.000,00
Total	73.199.000,00	Total	73.199.000,00
Superávit do Orçamento	5.817.000,00	Déficit do Orçamento	
Receitas de Capital		Despesas de Capital	
Operação de Crédito	53.000,00	Investimentos	4.745.000,00
Alienação de Bens	53.000,00	Inversões Financeiras	22.000,00
Transferência de Capital	2.495.000,00	Amortização da Dívida	1.332.000,00
Total das Receitas de Capital	2.601.000,00	Total de Despesas de Capital	6.099.000,00
Déficit		Reserva de Contingência	2.319.000,00
Total	8.418.000,00	Total	8.418.000,00
Superávit do Orçamento		Déficit do Orçamento	
Receitas Correntes Intra-Orçamentárias		Despesas Correntes Intra-Orçamentárias	
Receitas de Contribuição Intra-Orçamentária	4.023.000,00	Pessoal e Encargos Sociais	3.592.000,00
Outras Receitas Correntes Intra-Orçamentárias	80.000,00	Outras Despesas Correntes	50.000,00
Total das Receitas Correntes Intra-Orçamentárias	4.103.000,00	Total das Despesas Correntes Intra-Orçamentárias	3.642.000,00
Déficit		Superávit	461.000,00
Total	4.103.000,00	Total	4.103.000,00
Superávit do Orçamento	461.000,00	Déficit do Orçamento	
Receitas de Capital Intra-Orçamentárias		Despesas de Capital Intra-Orçamentárias	
Total das Receitas de Capital Intra-Orçamentárias		Amortização da Dívida	461.000,00
Déficit		Total das Despesas de Capital Intra-Orçamentárias	461.000,00
Total	461.000,00	Total	461.000,00
Superávit do Orçamento		Déficit do Orçamento	
Transferências Financeiras		Transferências Financeiras	
Total das Transferências Financeiras		Total das Transferências Financeiras	
Déficit		Superávit	
Total		Total	
TOTAL GERAL	79.903.000,00	TOTAL GERAL	79.903.000,00

Resumo

RECEITA		DESPESA	
Receitas Correntes	73.199.000,00	Despesas Correntes	67.382.000,00
Receitas de Capital	2.601.000,00	Despesas de Capital	6.099.000,00
Receitas Correntes Intra-Orçamentárias	4.103.000,00	Despesas Correntes Intra-Orçamentárias	3.642.000,00
Receitas de Capital Intra-Orçamentárias		Despesas de Capital Intra-Orçamentárias	461.000,00
Transferências Financeiras		Reserva de Contingência	2.319.000,00
Déficit		Transferências Financeiras	
TOTAL GERAL	79.903.000,00	TOTAL GERAL	79.903.000,00

Entidades Consolidadas: Prefeitura Municipal da Água Preta, Fundo Municipal de Saúde da Água Preta, Fundo Municipal de Assistência Social de Água Preta, Câmara Municipal de Vereadores, Instituto de Previdência dos Servidores Municipais da Água Preta, Serviço Autônomo de Água e Esgotos da Água Preta - SAAE, Instituto de Previdência dos Servidores Municipais da Água Preta

MUNICÍPIO DA ÁGUA PRETA
ORÇAMENTO PARA 2016
TABELA DA LEGISLAÇÃO DA RECEITA

Classificação	Descrição	Fundamento Legal
1000.00.00.00	RECEITAS CORRENTES	
1100.00.00.00	RECEITA TRIBUTARIA	Legislação Tributária e CTM
1110.00.00.00	IMPOSTOS	Código Tributário Municipal - CTM
1112.00.00.00	IMPOSTOS S/ O PATRIM E A RENDA	Art. 156 a 158 da Constituição Federal (CF)
1112.02.00.00	IMP. S/PROP.PREDIAL E TERRITORIAL	CTM
1112.02.01.00	IMPOSTO PREDIAL	CTM
1112.02.02.00	IMPOSTO TERRITORIAL URBANO	CTM
1112.04.00.00	IMP. S/RENDA E PROVENTOS DE QUALQUER NAT	Art. 158, inciso I da CF
1112.04.31.00	IRRF S/ RENDIMENTOS DO TRABALHO	Art. 158, inciso I da CF
1112.04.34.00	IRRF S/OUTROS RENDIMENTOS	Art. 158, inciso I da CF
1112.08.00.00	IMP S/ TRANS INTER-VIVOS DE BENS IMÓVEIS	CTM e Art. 156, II da CF
1113.00.00.00	IMPOSTOS S/PRODUCAO E A CIRCULAÇÃO	
1113.05.00.00	IMPOSTO SOBRE SERVIÇOS DE QUALQUER NATUREZA	Art. 156, III da CF - CTM
1113.05.01.01	IMPOSTO S/SERVIÇOS DE QUALQUER NATUREZA - ISSQN	Art. 156, III da CF - CTM
1113.05.01.02	SIMPLES NACIONAL	Art. 156, III da CF - CTM - LC nº 123/2006.
1120.00.00.00	TAXAS	
1.00.00.00	TAXAS P/EXERCICIO DO PODER DE POLÍCIA	CTM
1.17.00.00	TAXA FISC DE VIGILANCIA SANITÁRIA	CTM
1.21.21.00.00	TAXA DE CONTROLE E FISCALIZAÇÃO AMBIENTAL	CTM e legislação específica
1.21.22.00.00	TAXA DE SERVIÇOS ADMINISTRATIVOS	CTM
1.21.25.00.00	TAXA LIC FUNCION ESTAB COM IND PREST SERV	CTM
1.21.26.00.00	TAXA DE PUBLICIDADE COMERCIAL	CTM
1.21.27.00.00	TAXA DE APREENSAO E DEPOSITO	CTM
1.21.28.00.00	TAXA FUNCION ESTAB EM HOR ESPECIAL	CTM
1.21.29.00.00	TAXA DE LICENCA P/ EXEC DE OBRAS	CTM
1.21.30.00.00	TAXA AUTORIZACAO FUNCION TRANSPORTE	CTM
1.21.31.00.00	TAXA UTILIZ AREA DOMINIO PUBLICO	CTM
1.21.32.00.00	TAXA APROV PROJ CONSTRUCAO CIVIL	CTM
1.21.35.00.00	TAXA DE ALINHAM E NIVELAMENTO	CTM
1.21.36.00.00	TAXA APREENSAO DEP LIBERAC ANIMAIS	CTM
1.21.99.00.00	OUTRAS TAXAS EXERCICIO PODER DE POLICIA	CTM
1122.00.00.00	TAXAS P/PRESTACAO DE SERVICOS	CTM
1122.12.00.00	EMOLUM CUSTAS PROCESSUAIS ADMINISTRATIVA	CTM
1122.21.00.00	TAXAS DE SERVICOS CADASTRAIS	CTM
1122.28.00.00	TAXA DE CEMITERIOS	CTM
1122.90.00.00	TAXA DE LIMPEZA PUBLICA	CTM
1122.99.00.00	OUTRAS TAXAS P/PRESTACAO DE SERVIÇOS	CTM
1130.00.00.00	CONTRIBUICAO DE MELHORIA	Art. 145 da Constituição Federal
1130.01.00.00	CONTRIB MELH EXP REDE AGUA/ESGOTO	Art. 145, III da CF
1130.02.00.00	CONTRIB MELH EXP REDE ILUMINAÇÃO	Art. 149-A da CF
1.04.00.00	CONTRIB MELH P/PAVIM E OBRAS	Art. 145, III da CF
1130.99.00.00	OUTRAS CONTRIB DE MELHORIA	Art. 145, III da CF
1200.00.00.00	RECEITAS DE CONTRIBUICOES	Art. 149 e do 195 ao 203 da CF
1210.00.00.00	CONTRIBUICOES SOCIAIS	Art. 149 e do 195 ao 203 da CF
1210.29.00.00	CONT PREVIDENCIARIAS DO REGIME PRÓPRIO	Art. 149, § 1º da CF
1210.29.01.00	CONTRIBUICAO PATRONAL SERV. ATIVO CIVIL	Art. 149, § 1º da CF
1210.29.03.00	CONTRIBUICAO PATRONAL INATIVO CIVIL	Art. 149, § 1º da CF
1210.29.05.00	CONTRIBUICAO PATRONAL PENSIONISTA CIVIL	Art. 149, § 1º da CF
1210.29.07.00	CONTRIBUICAO DE SERVIDOR ATIVO CIVIL	Art. 149, § 1º da CF
1210.29.09.00	CONTRIBUICAO DE SERVIDOR INATIVO CIVIL	Art. 149, § 1º da CF
1210.29.11.00	CONTRIBUICAO DE PENSIONISTA CIVIL	Art. 149, § 1º da CF
1210.99.00.00	OUTRAS CONTRIBUICOES SOCIAIS	Art. 195 ao 203 da CF
1220.00.00.00	CONTRIBUICOES ECONOMICAS	
1230.00.00.00	CONT CUSTEIO SERV ILUMIN PUBLICA	Art. 149-A da CF
1300.00.00.00	RECEITA PATRIMONIAL	Legislação Especifica
1310.00.00.00	RECEITAS IMOBILIARIAS	Legislação Especifica
1311.00.00.00	ALUGUEIS	Legislação Especifica
1312.00.00.00	ARRENDAMENTOS	Legislação Especifica
1315.00.00.00	TAXA DE OCUPACAO DE IMOVEIS	Legislação Especifica
1320.00.00.00	RECEITAS DE VALORES MOBILIÁRIOS	Legislação Especifica
1321.00.00.00	JUROS DE TITULOS DE RENDA	Legislação Especifica
1321.99.00.00	OUTROS RENDIMENTOS DE TITULOS	Legislação Especifica
1322.00.00.00	DIVIDENDOS	Lei n.º 6.404/76

1325.00.00.00	REMUNERACAO DE DEPOSITOS BANCÁRIOS	Legislação Especifica
1325.01.00.00	REMUNERACAO DE DEPOSITOS DE RECURSOS VINCULADOS	Legislação Especifica
1325.01.02.00	REC.REM.DEP.REC.VINC-FUNDEB	Legislação Especifica
1325.01.03.00	REC. REM. DEP. BANC. REC. VINC. AO FUNDO MUNICIPAL DE SAÚDE	Legislação Especifica
1325.01.04.00	REC. REM. DEP. BANC. REC. VINCULADA A CONVÊNIO DE SAÚDE	Legislação Especifica
1325.01.05.00	REC. REM. DEP. BANC. REC. VINCULADO A MDE	Legislação Especifica
1325.01.09.00	REC. REM. DEP. BANC. REC. VINCULADAS À CIDE	Legislação Especifica
1325.01.10.00	REC. REM. DEP. BANC. REC. VINCULADAS AO FNAS	Legislação Especifica
1325.01.11.00	REC. REM. DEP. BANC. REC. VINCULADOS A CONVÊNIO - PE	Legislação Especifica
1325.01.99.00	REC. REM. DEP. BANC. RECURSOS VINCULADOS - OUTROS	Legislação Especifica
1325.02.00.00	REMUNERAÇÃO DE DEPOSITOS NÃO VINCULADOS	Legislação Especifica
1325.02.99.00	REMUNERAÇÃO DE OUTROS DEPOSITOS NÃO VINCULADOS	Legislação Especifica
1325.02.99.01	REM. OUTROS DEP. RECURSOS NÃO VINCULADOS - FMS	Legislação Especifica
1325.02.99.99	REM. OUTROS DEP. RECURSOS NÃO VINCULADOS - DIVERSOS	Legislação Especifica
1328.00.00.00	REMUNERAÇÃO DOS INVESTIMENTOS DO RPPS	Legislação Especifica
1329.00.00.00	OUTRAS REC VALORES MOBILIARIOS	Legislação Especifica
1330.00.00.00	RECEITA DE CONCESSÕES E PERMISSÕES	Legislação Especifica
1331.00.00.00	RECEITA DE CONCESSÕES E PERMISSÕES - SERVIÇOS	Legislação Especifica
1331.01.99.00	OUTRAS REC. CONCESSÕES E PERMISSÕES - SERV. TRANSPORTE	Legislação Especifica
1331.59.00.00	OUTRAS REC. CONCESSÕES E PERMISSÕES - SERVIÇOS	Legislação Especifica
1390.00.00.00	OUTRAS RECEITAS PATRIMONIAIS	Legislação Especifica
1400.00.00.00	RECEITA AGROPECUARIA	Legislação Especifica
1490.00.00.00	OUTRAS RECEITAS AGROPECUARIAS	Legislação Especifica
1500.00.00.00	RECEITA INDUSTRIAL	Legislação Especifica
1520.00.00.00	RECEITA DA INDUST DE TRANSFORMAÇÃO	Legislação Especifica
1520.00.00.00	REC INDUSTRIA DE PRODUTOS ALIMENTARES	Legislação Especifica
1520.00.00.00	REC USINA DE TRATAM DE LIXO	Legislação Especifica
1600.00.00.00	RECEITA DE SERVICOS	Legislação Especifica
1600.05.00.00	SERVICOS DE SAUDE	Arts. 196 e 197 da CF
1600.05.01.00	SERVICOS HOSPITALARES	Arts. 196 e 197 da CF
1600.05.03.00	SERV RADIOLOGICOS E LABORATORIAIS	Arts. 196 e 197 da CF
1600.05.10.00	SERVICOS AMBULATORIAIS	Arts. 196 e 197 da CF
1600.05.99.00	OUTROS SERVICOS DE SAUDE	Arts. 196 e 197 da CF
1600.13.00.00	SERVICOS ADMINISTRATIVOS	Legislação Especifica / CTM
1600.13.01.00	SERV INSCR. CONCURSOS PUBLICOS	Legislação Especifica / CTM
1600.13.02.00	SERV DE VENDA DE EDITAIS	Legislação Especifica / CTM
1600.13.04.00	SERVICOS DE EXPEDICAO DE CERTIFICADOS	Legislação Especifica / CTM
1600.13.06.00	SERV DE FORNECIMENTO DE LISTAGENS	Legislação Especifica / CTM
1600.13.07.00	SERV FOTOCOPIAS E/OU COPIAS HELIOGRÁFICAS	Legislação Especifica / CTM
1600.13.99.00	OUTROS SERV ADMINISTRATIVOS	Legislação Especifica / CTM
1600.16.00.00	SERVICOS EDUCACIONAIS	Legislação Especifica
1600.16.03.00	ANUIDADE DO 3º GRAU	Legislação Especifica
1600.16.04.00	PÓS-GRADUAÇÃO	Legislação Especifica
1600.16.05.00	SERVICOS DE MATRÍCULAS	Legislação Especifica
1600.16.06.00	SERVICOS DE INSCRIÇÃO DE VESTIBULAR	Legislação Especifica
1600.16.99.00	OUTROS SERVICOS EDUCACIONAIS	Legislação Especifica
1600.17.00.00	SERVICOS AGROPECUARIOS	Legislação Especifica
1600.17.00.00	SERV RECREATIVOS E CULTURAI	Legislação Especifica
1600.21.00.00	SERV DE HOSPEDAGEM E ALIMENTAÇÃO	Legislação Especifica
1600.22.00.00	SERVICOS DE ESTUDOS E PESQUISAS	Legislação Especifica
1600.26.00.00	SERV DE FORNECIMENTO DE AGUA	Legislação Especifica
1600.29.00.00	SERV CADASTRAM DE FORNECEDORES	Legislação Especifica
1600.41.00.00	SERV CAPT,ADUCAO,TRAT,RESERV, ÁGUA	Legislação Especifica
1600.42.00.00	SERV COLETA,TRANSP,TRAT,DEST FINAL ESGOTO	Legislação Especifica
1600.44.00.00	SERVICOS DE ABATE DE ANIMAIS	Legislação Especifica
1600.45.00.00	SERV PREPAR TERRA EM PROP PARTICULARES	Legislação Especifica
1600.46.00.00	SERVICOS DE CEMITERIO	Legislação Especifica
1600.48.00.00	SERV DE RELISAMENTO DE AGUA	Legislação Especifica
1600.99.00.00	OUTROS SERVICOS	Legislação Especifica
1700.00.00.00	TRANSFERENCIAS CORRENTES	Constituição Federal
1720.00.00.00	TRANSFERENCIAS INTERGOVERNAMENTAIS	Art. 157 a 159 da CF
1721.00.00.00	TRANSFERENCIAS DA UNIAO	Art. 159 da CF
1721.01.00.00	PARTICIPACAO NA RECEITA DA UNIAO	Art. 159 da CF
1721.01.02.01	COTA-PARTE DO FPM	Art. 159 da CF
91721.01.02.01	DEDUCAO RECEITA - FPM	Art. 159 da CF / Lei n.º 11.494/07
1721.01.05.01	COTA-PARTE DO ITR	Art. 159 da CF
91721.01.05.01	DEDUCAO RECETA COTA-PARTE DO ITR	Art. 159 da CF / Lei n.º 11.494/07
1721.22.00.00	TRANSF COMP FINAN PELA EXPLO REC NATURAIS	Art. 20, §1º da CF
1721.22.70.00	COTA-PARTE FUNDO ESPECIAL PETRÓLEO - FEP	Lei n.º 9.478/97
1721.22.90.00	OUTRAS TRAN DECOR CP FINAN EXP REC NAT	Legislação Especifica

1721.33.00.00	TRANSF RECURS DO SUS - REP FUNDO/FUNDO	Art. 198 da CF e art. 77 do ADCT
1721.33.10.00	ATENÇÃO BÁSICA	Art. 77 do ADCT c/c Portaria do MS n.º 1.497/07
1721.33.10.01	PISO ATENÇÃO BÁSICA (PAB FIXO)	Art. 77 do ADCT c/c Portaria do MS n.º 1.497/07
1721.33.10.02	SAÚDE DA FAMÍLIA - SF	Art. 77 do ADCT c/c Portaria do MS n.º 1.497/07
1721.33.10.03	AGENTES COMUNITÁRIOS DE SAÚDE - ACS	Art. 77 do ADCT c/c Portaria do MS n.º 1.497/07
1721.33.10.04	SAÚDE BUCAL - SB	Art. 77 do ADCT c/c Portaria do MS n.º 1.497/07
1721.33.10.05	FATOR INCENTIVO ATENÇÃO BÁSICA - POVOS INDIGENAS	Art. 77 do ADCT c/c Portaria do MS n.º 1.497/07
1721.33.10.06	INCENTIVO ATENÇÃO À SAÚDE - SISTEMA PENITENCIÁRIO	Art. 77 do ADCT c/c Portaria do MS n.º 1.497/07
1721.33.10.07	INCENTIVO: ATENÇÃO INTEGRAL À SAÚDE DO ADOLESCENTE	Art. 77 do ADCT c/c Portaria do MS n.º 1.497/07
1721.33.10.08	COMPENSAÇÕES DE ESPECIFICIDADES REGIONAIS	Legislação Específica
1721.33.10.09	PROGRAMA SAÚDE NA ESCOLA - PSE	Legislação Específica
1721.33.10.10	NÚCLEO DE APOIO À SAÚDE DA FAMÍLIA - NASF	Legislação Específica
1721.33.10.11	IMPL. POLÍTICA NACIONAL DE ATENÇÃO À SAÚDE DO HOMEM	Legislação Específica
1721.33.10.99	OUTROS PROGRAMAS FINANC. POR TRANSF. FUNDO A FUNDO	Art. 77 do ADCT c/c Portaria do MS n.º 1.497/07
1721.33.20.00	ATENÇÃO DE MAC AMBULATORIAL E HOSPITALAR	Art. 77 do ADCT c/c Portaria do MS n.º 1.497/07
1721.33.20.01	TETO FINANCEIRO	Art. 77 do ADCT c/c Portaria do MS n.º 1.497/07
1721.33.20.02	SAMU - SERVIÇO DE ATENDIMENTO MÓVEL DE URGÊNCIA	Art. 77 do ADCT c/c Portaria do MS n.º 1.497/07
1721.33.20.03	CEO - CENTRO DE ESPECIALIDADES ODONTOLÓGICAS	Art. 77 do ADCT c/c Portaria do MS n.º 1.497/07
1721.33.20.04	CAPS - CENTRO DE ATENÇÃO PSICOSOCIAL	Art. 77 do ADCT c/c Portaria do MS n.º 1.497/07
1721.33.20.05	CEREST - CENTRO DE REFERÊNCIA EM SAÚDE DO TRABALHADOR	Art. 77 do ADCT c/c Portaria do MS n.º 1.497/07
1721.33.20.06	CNRAC - CENTRO NACIONAL REGULAÇÃO DE ALTA COMPLEXIDADE	Art. 77 do ADCT c/c Portaria do MS n.º 1.497/07
1721.33.20.07	TERAPIA RENAL SUBSTITUTIVA	Art. 77 do ADCT c/c Portaria do MS n.º 1.497/07
1721.33.20.08	TRANSPLANTE - CORNEA	Art. 77 do ADCT c/c Portaria do MS n.º 1.497/07
1721.33.20.09	TRANSPLANTE - RIM	Art. 77 do ADCT c/c Portaria do MS n.º 1.497/07
1721.33.20.10	TRANSPLANTE - FIGADO	Art. 77 do ADCT c/c Portaria do MS n.º 1.497/07
1721.33.20.11	TRANSPLANTE - PULMÃO	Art. 77 do ADCT c/c Portaria do MS n.º 1.497/07
1721.33.20.12	TRANSPLANTE - CORAÇÃO	Art. 77 do ADCT c/c Portaria do MS n.º 1.497/07
1721.33.20.13	TRANSPLANTE - OUTROS	Art. 77 do ADCT c/c Portaria do MS n.º 1.497/07
1721.33.20.99	OUTROS PROGRAMAS FINANC. POR TRANSF. FUNDO A FUNDO	Art. 77 do ADCT c/c Portaria do MS n.º 1.497/07
1721.33.30.00	VIGILÂNCIA EM SAÚDE	Art. 77 do ADCT c/c Portaria do MS n.º 1.497/07
1721.33.30.01	VIGILÂNCIA E PROMOÇÃO DA SAÚDE	Legislação Específica
1721.33.30.02	CAMPANHAS DE VACINAÇÃO	Art. 77 do ADCT c/c Portaria do MS n.º 1.497/07
1721.33.30.03	DST/AIDS	Art. 77 do ADCT c/c Portaria do MS n.º 1.497/07
1721.33.30.04	VIGILÂNCIA SANITÁRIA	Art. 77 do ADCT c/c Portaria do MS n.º 1.497/07
1721.33.30.99	OUTROS PROGRAMAS FINANC. POR TRANSF. FUNDO A FUNDO	Art. 77 do ADCT c/c Portaria do MS n.º 1.497/07
1721.33.40.00	ASSISTÊNCIA FARMACÊUTICA	Art. 77 do ADCT c/c Portaria do MS n.º 1.497/07
1721.33.40.01	COMP. BÁSICO DA ASSIST. FARMACÊUTICA FIXO	Art. 77 do ADCT c/c Portaria do MS n.º 1.497/07
1721.33.40.02	FARMÁCIA POPULAR DO BRASIL	Art. 77 do ADCT c/c Portaria do MS n.º 1.497/07
1721.33.40.99	OUTROS PROGRAMAS FINANC. POR TRANSF. FUNDO A FUNDO	Art. 77 do ADCT c/c Portaria do MS n.º 1.497/07
1721.33.50.00	GESTÃO DO SUS	Art. 77 do ADCT c/c Portaria do MS n.º 1.497/07
1721.33.50.01	QUALIFICAÇÃO DA GESTÃO DO SUS	Art. 77 do ADCT c/c Portaria do MS n.º 1.497/07
1721.33.50.02	IMPLANTAÇÃO DE AÇÕES E SERVIÇOS DE SAÚDE	Art. 77 do ADCT c/c Portaria do MS n.º 1.497/07
1721.33.50.03	OUTROS PROGRAMAS FINANC. POR TRANSF. FUNDO A FUNDO	Art. 77 do ADCT c/c Portaria do MS n.º 1.497/07
1721.33.60.00	INVESTIMENTOS NA REDE DE SERVIÇOS DE SAÚDE	Legislação Específica
1721.33.60.01	UNIDADES BÁSICAS DE SAÚDE - UBS	Legislação Específica
1721.33.99.00	OUTROS PROGRAMAS FINANC. POR TRANSF. FUNDO A FUNDO	Art. 77 do ADCT c/c Portaria do MS n.º 1.497/07
1721.33.99.01	FARMÁCIA POPULAR DO BRASIL	Legislação Específica
1721.33.99.99	DEMAIS PROGRAMAS - FUNDO A FUNDO	Art. 77 do ADCT c/c Portaria do MS n.º 1.497/07
1721.34.00.00	TRANSF. RECURSOS DO FNAS	Art. 195 e 204 da CF/Lei n.º 8.742/93
1721.34.01.00	PAIF - PROGRAMA DE ATENÇÃO INTEGRAL À FAMÍLIA	LOAS (Lei n.º 8.742, de 07.12.93) e atualizações
1721.34.02.00	PROTEÇÃO SOCIAL BÁSICA PARA CRIANÇA E IDOSO	LOAS (Lei n.º 8.742, de 07.12.93) e atualizações
1721.34.03.00	CREAS - CENTROS DE REF. ESPEC. DE ASSISTÊNCIA SOCIAL	LOAS (Lei n.º 8.742, de 07.12.93) e atualizações
1721.34.04.00	PROJOVEM	LOAS (Lei n.º 8.742, de 07.12.93) e atualizações
1721.34.05.00	PPD - PROGRAMA PORTADOR DE DEFICIÊNCIA	LOAS (Lei n.º 8.742, de 07.12.93) e atualizações
1721.34.06.00	SENTINELA - Combate Abuso Expl. Sexual Crianças e Adolescentes	LOAS (Lei n.º 8.742, de 07.12.93) e atualizações
1721.34.07.00	PETI - PROGRAMA DE ERRADICAÇÃO DO TRABALHO INFANTIL	LOAS (Lei n.º 8.742, de 07.12.93) e atualizações
1721.34.08.00	IGD - ÍNDICE DE GESTÃO DESCENTRALIZADA	LOAS (Lei n.º 8.742, de 07.12.93) e atualizações
1721.34.09.00	CRAS - CENTRO DE REFERÊNCIA DE ASSISTÊNCIA SOCIAL	LOAS (Lei n.º 8.742, de 07.12.93) e atualizações
1721.34.10.00	CREAS - CENTRO DE REF. ESPECIALIZADA ASSISTÊNCIA SOCIAL	LOAS (Lei n.º 8.742, de 07.12.93) e atualizações
1721.34.99.00	OUTRAS TRANSF. DO FUNDO NACIONAL DE ASSISTÊNCIA SOCIAL	LOAS (Lei n.º 8.742, de 07.12.93) e atualizações
1721.35.00.00	TRANSF RECURS DO FNDE	Legislação Específica
1721.35.01.00	TRANSF DO SALARIO-EDUCACAO	Legislação Específica
1721.35.02.00	TRANSF DIRETA FNDE REF PDDE	Legislação Específica
1721.35.03.00	TRANSF DIRETA FNDE REF PNAE	Legislação Específica
1721.35.04.00	TRANSF DIRETA FNDE REF PNATE	Legislação Específica
1721.35.99.00	OUTRAS TRANSF DIRETA DO FNDE	Legislação Específica
1721.35.99.01	PNAC - PNAE/CRECHE	Legislação Específica
1721.35.99.02	PNAP - PRÉ-ESCOLA	Legislação Específica
1721.35.99.03	PNAE-EJA	Legislação Específica
1721.35.99.04	PNAEM - MÉDIO	Legislação Específica
1721.35.99.05	PANEM - QUILOMBOLA	Legislação Específica
1721.35.99.99	OUTRAS TRANSFERÊNCIAS DO FNDE	Legislação Específica

1721.36.01.00	TRANSF FINANC. ICMS - DESONERAÇÃO - LC 87/96	Art. 158, IV da CF
91721.36.01.00	DEDUÇÃO ICMS DESONERAÇÃO - LC 87/96	Art. 158, IV da CF c/c LC 87/96
1721.99.00.00	OUTRAS TRANSF DA UNIAO	Legislação Especifica
1722.00.00.00	TRANSFERÊNCIAS DOS ESTADOS	Art. 158 da CF
1722.01.00.00	PARTICIPACAO NA REC DOS ESTADOS	
1722.01.01.00	COTA-PARTE DO ICMS	Art. 158, inciso IV da CF
91722.01.01.00	DEDUCAO RECEITA - ICMS	Lei n.º 11.494/2007
1722.01.02.00	COTA-PARTE DO IPVA	Art. 158, inciso III da CF
91722.01.02.00	DEDUÇÃO RECEITA - IPVA	Lei n.º 11.494/2007
1722.01.04.00	COTA-PARTE DO IPI S/EXPORTAÇÃO	Art. 159, II da CF
91722.01.04.00	DEDUCAO RECEITA - IPI/EXPORTA	Lei n.º 11.494/2007
1722.01.13.00	COTA-PARTE CONT INT DOM ECON-CIDE	Art. 159, III da CF
1722.01.99.00	OUTRAS PARTICIP REC DOS ESTADOS	Legislação Especifica
1722.22.00.00	TRANSF COTA-PARTE COMPENSAÇÃO FINANCEIRA	Legislação Especifica
1722.22.90.00	OUTRAS TRANSF DECOR COMP FINANCEIRA	Legislação Especifica
1722.33.00.00	TRAN REC EST P/PRG SAUDE-REP FUNDO A FUNDO	Legislação Especifica
1722.99.00.00	OUTRAS TRANSF DOS ESTADOS	Legislação Especifica
1722.99.01.00	FDS - FUNDO DE DESENVOLVIMENTO SOCIAL	Legislação Especifica
1722.99.99.00	OUTRAS TRANSFERÊNCIAS DOS ESTADOS	Legislação Especifica
1724.00.00.00	TRANSF MULTIGOVERNAMENTAIS	Art. 60 do ADCT
1724.01.00.00	TRANSF DE RECURSOS DO FUNDEB	Lei n.º 11.494/2007
1724.02.00.00	TRANS REC COMPL UNIAO AO FUNDEB	Lei n.º 11.494/2007
1730.00.00.00	TRANSFERÊNCIAS DE INSTITUIÇÕES PRIVADAS	Legislação Especifica
1750.00.00.00	TRANSFERÊNCIAS DE PESSOAS	Legislação Especifica
70.00.00.00	TRANSFERENCIAS DE CONVENIOS	Lei Federal n.º 8.666/93
1.00.00.00	TRANSF CONV UNIAO E SUAS ENTIDADES	Lei Federal n.º 8.666/93, art. 116
1761.01.00.00	TRANSF CONV SUS	Lei Federal n.º 8.666/93, art. 116
1761.02.00.00	TRANSF CONV UNIAO DEST PRG EDUCAÇÃO	Lei Federal n.º 8.666/93, art. 116
1761.03.00.00	TRANSF CONV UNIAO DEST PRG ASS SOCIAL	Lei Federal n.º 8.666/93, art. 116
1761.99.00.00	OUTRAS TRANSF DE CONV DA UNIÃO	Lei Federal n.º 8.666/93, art. 116
1761.99.01.00	TRANSF. CONVÊNIOS DA UNIÃO - FUNDECA	Legislação Especifica
1761.99.99.00	OUTRAS TRANSFERS. DE CONVÊNIOS DA UNIÃO - PREFEITURA	Legislação Especifica
1762.00.00.00	TRANSF CONV ESTADOS/DF E SUAS ENTIDADES	Lei Federal n.º 8.666/93
1762.01.00.00	TRANSF CONV DOS ESTADOS P/ O SUS	Lei Federal n.º 8.666/93
1762.02.00.00	TRANSF CONV DOS ESTADOS P/EDUCAÇÃO	Lei Federal n.º 8.666/93, art. 116
1762.02.01.00	PROGRAMA A CAMINHO DA ESCOLA	Lei Federal n.º 8.666/93, art. 116
1762.99.00.00	OUTRAS TRANSF DE CONV DOS ESTADOS	Lei Federal n.º 8.666/93, art. 116
1762.99.01.00	OUTRAS TRANSFRS. DE CONV. DOS ESTADOS - ASS. SOCIAL	Lei Federal n.º 8.666/93, art. 116
1762.99.02.00	OUTRAS TRANSFRS. DE CONV. DOS ESTADOS - FUNDECA	Lei Federal n.º 8.666/93, art. 116
1764.00.00.00	TRANSF CONVEN DE INSTIT PRIVADAS	Lei Federal n.º 8.666/93, art. 116
1900.00.00.00	OUTRAS RECEITAS CORRENTES	Legislação Especifica / CTM
1910.00.00.00	MULTA JUROS MORA	CTM
1911.00.00.00	MULTA JUROS MORA DOS TRIBUTOS	CTM
1911.38.00.00	MULTA JUROS MORA DO IPTU	CTM
1911.39.00.00	MULTA JUROS MORA DO ITBI	CTM
1911.40.00.00	MULTA JUROS MORA DO ISS	CTM
1.99.00.00	MULTA JUROS MORA DE OUTROS TRIBUTOS	CTM
1912.29.00.00	MULTA JUROS DE MORA CONTRIB. RPPS	Legislação Especifica
19.12.29.00.01	MULTA JUROS DE MORA CONTRIB.PATRONAIS P/RPPS	Legislação Especifica
1912.29.00.02	MULTAS JUROS DE MORA CONTRIB. SEGURADO	Legislação Especifica
1912.29.00.03	MULTAS JUROS DE MORA CONT.PARCELAMENTO DE DÉBITOS	Legislação Especifica
1912.29.99.00	MULTAS E JUROS DE MORA DE OUTRAS CONTRIBUIÇÕES	Legislação Especifica
1912.29.99.01	MULTAS E JUROS DE MORA OUTRAS CONTRIBUIÇÕES - PRINCIPAL	Legislação Especifica
1913.00.00.00	MULTA JUROS MORA DIV ATIVA DOS IMPOSTOS	CTM
1913.11.00.00	MULTA JUROS MORA DIV AT IPTU	CTM
1913.12.00.00	MULTA JUROS MORA DIV AT ITBI	CTM
1913.13.00.00	MULTA JUROS MORA DIV AT ISS	CTM
1913.13.15.00	MULTAS PREVISTAS NA LEGISLAÇÃO DE TRÂNSITO	Legislação Especifica
1913.99.00.00	MULTA JUROS MORA DIV ATIVA OUTROS TRIBUTOS	CTM
1915.00.00.00	MULTAS E JUROS DE MORA DA DÍVIDA ATIVA DE OUTRAS RECEITAS	Legislação Especifica - CTM
1915.99.00.00	OUTRAS MULTAS E JUR. MORA DÍVIDA ATIVA OUTRAS RECEITAS	Legislação Especifica - CTM
1915.99.01.00	OUTRAS MULTAS E JUR. DIV. ATIVA DE OUTRAS RECEITAS	Legislação Especifica - CTM
1918.01.00.00	MULTAS E JUROS DE MORA DE OUTRAS RECEITAS	Legislação Especifica
1918.01.00.00	MULTAS E JUROS DE MORA DE ALUGUEL	Legislação Especifica
1918.99.00.00	OUTRAS MULTAS E JUROS DE MORA	Legislação Especifica
1919.00.00.00	MULTAS DE OUTRAS ORIGENS	Legislação Especifica
1919.26.00.00	MULTAS PREVISTAS NA LEGISL./ DEFESA DOS DIREITOS DIFUSOS	Legislação Especifica
1919.27.00.00	MULTAS E JUROS PREVISTOS EM CONTRATOS	Legislação Especifica
1919.99.00.00	OUTRAS MULTAS	Legislação Especifica
1919.99.01.00	OUTRAS MULTAS - AUTARQUIA	Legislação Especifica - CTM
1919.99.09.00	OUTRAS MULTAS - PREFEITURA	Legislação Especifica - CTM

1920.00.00.00	INDENIZACOES E RESTITUICOES	Legislação Especifica
1921.00.00.00	INDENIZACOES	Legislação Especifica
1921.06.00.00	INDEN DANOS CAUSADOS AO PATRIMONIO PÚBLICO	Legislação Especifica
1921.99.00.00	OUTRAS INDENIZACOES	Legislação Especifica
1921.99.01.00	OUTRAS INDENIZACOES - PREFEITURA	
1922.00.00.00	RESTITUICOES	Legislação Especifica
1922.10.00.00	COMPENSAÇÕES FIN. ENTRE RGPS E RPPS	Legislação Especifica
1922.10.01.00	COMPENSAÇÕES FINANC. ENTRE O RGPS E RPPS - PRINCIPAL	Legislação Especifica
1922.99.00.00	OUTRAS RESTITUIÇÕES	Legislação Especifica
1922.99.01.00	OUTRAS RESTITUIÇÕES (PM)	Legislação Especifica
1922.99.02.00	OUTRAS RESTITUIÇÕES (FMS)	Legislação Especifica
1922.99.03.00	OUTRAS RESTITUIÇÕES (FMAS)	Legislação Especifica
1922.99.04.00	OUTRAS RESTITUIÇÕES (FUNDECA)	Legislação Especifica
1922.99.05.00	OUTRAS RESTITUIÇÕES (AUTARQUIAS)	Legislação Especifica
1922.99.06.00	OUTRAS RESTITUIÇÕES (RPPS)	Legislação Especifica
1930.00.00.00	RECEITA DA DIVIDA ATIVA	CTM
1931.00.00.00	RECEITA DA DIVIDA ATIVA TRIBUTÁRIA	CTM
1931.11.00.00	RECEITA DIV AT IMP SOBRE IPTU	CTM
1931.12.00.00	RECEITA DIV AT ITBI	CTM
1931.13.00.00	RECEITA DIV AT ISS	CTM
1931.98.00.00	REC DIV AT DAS CONTRIBUICOES DE MELHORIA	CTM
1931.99.00.00	RECEITA DIVIDA ATIVA DE OUTROS TRIBUTOS	CTM
1932.00.00.00	RECEITA DA DIVIDA ATIVA NÃO TRIBUTARIA	Legislação Especifica
1932.99.01.00	REC. DIVIDA ATIVA NÃO TRIB. DE OUTRAS RECEITAS	Legislação Especifica
1932.99.01.00	RECEITAS APORTS. PERIODCS. P/AMORTIZ. DEFIC. ATUARIAIS RPPS	Legislação Especifica
1990.00.00.00	RECEITAS DIVERSAS	Legislação Especifica
1990.02.00.00	REC CNUS SUCUMBENCIA DE ACOES JUDICIAIS	Legislação Especifica
1990.02.01.00	RECEITA DE HONORARIOS DE ADVOGADOS	Legislação Especifica
1990.99.00.00	OUTRAS RECEITAS	Legislação Especifica
2000.00.00.00	RECEITAS DE CAPITAL	Legislação Especifica
2100.00.00.00	OPERACOES DE CREDITO	Art. 32 e 33 da LC n.º 101/2000
2110.00.00.00	OPERACOES DE CREDITO INTERNAS	Art. 32 e 33 da LC n.º 101/2000
2114.00.00.00	OPERACOES DE CREDITO INTERNAS - CONTRATUAIS	Art. 32 e 33 da LC n.º 101/2000
2114.01.00.00	OPRS. CRÉDITO INTERNAS P/PROGS. DE EDUCAÇÃO	Legislação Especifica
2114.02.00.00	OPRS. CRÉDITO INTERNAS P/PROGRAMAS DE SAÚDE	Legislação Especifica
2114.05.00.00	OP CRED INTERNAS P/PROGS MOD. ADM PÚBLICA	Art. 32 e 33 da LC n.º 101/2000
2200.00.00.00	ALIENACAO DE BENS	Lei n.º 8.666/93
2210.00.00.00	ALIENACAO DE BENS MOVEIS	Lei n.º 8.666/93
2211.00.00.00	ALIENACAO DE TIT MOBILIÁRIOS	Lei n.º 8.666/93
2219.00.00.00	ALIENACAO DE OUTROS MOVEIS	Lei n.º 8.666/93
2220.00.00.00	ALIENACAO DE BENS IMOVEIS	Lei n.º 8.666/93
2229.00.00.00	ALIENACAO DE OUTROS BENS IMOVEIS	Lei n.º 8.666/93
2400.00.00.00	TRANSFERENCIAS DE CAPITAL	Legislação Especifica
2420.00.00.00	TRANSFERENCIAS INTERGOVERNAMENTAIS	Legislação Especifica
2420.01.00.00	TRANSFERENCIAS DA UNIAO	Legislação Especifica
2421.01.00.00	TRANSF DE RECURSOS DO SUS	Legislação Especifica
2421.02.00.00	TRANSF REC DEST A PROGS EDUCAÇÃO	Legislação Especifica
2421.99.00.00	OUTRAS TRANSFERENCIAS DA UNIÃO	Legislação Especifica
2422.00.00.00	TRANSFERENCIAS DOS ESTADOS	Legislação Especifica
2422.01.00.00	TRANSF DE RECURSOS DO SUS	Legislação Especifica
2422.02.00.00	TRANSF REC DEST PROGS EDUCAÇÃO	Legislação Especifica
2422.99.00.00	OUTRAS TRANSF DOS ESTADOS	Legislação Especifica
2430.00.00.00	TRANSFERÊNCIAS DE INSTITUIÇÕES PRIVADAS	Legislação Especifica
2470.00.00.00	TRANSFERENCIAS DE CONVENIOS	Lei n.º 8.666/93
2471.00.00.00	TRANSF CONV DA UNIAO E DE SUAS ENTIDADES	Lei n.º 8.666/93
2471.01.00.00	TRANSF CONV DA UNIAO P/SUS	Lei n.º 8.666/93
2471.02.00.00	TRANSF CONV DA UNIAO PROGS EDUCAÇÃO	Lei n.º 8.666/93
2471.03.00.00	TRAN CONV UNIAO DEST PROG SANEAMENTO BASICO	Lei n.º 8.666/93
2471.05.00.00	TRAN CONV UN DEST PRGS INFRA-ESTRUTURA	Lei n.º 8.666/93
2471.99.00.00	OUTRAS TRANSF DE CONV DA UNIÃO	Lei n.º 8.666/93
2472.00.00.00	TRANSF CONV DOS ESTADOS/DF/E SUAS ENTIDADES	Lei n.º 8.666/93
2472.01.00.00	TRANSF CONV DOS ESTADOS P/O SUS	Lei n.º 8.666/93
2472.02.00.00	TRANSF CONV EST DEST A PROGS EDUCAÇÃO	Lei n.º 8.666/93
2472.03.00.00	TRANSF CONV EST DEST A PRGS SANEAMENTO BÁSICO	Lei n.º 8.666/93
2472.05.00.00	TRAN CONV EST DEST PROG INFRA ESTR TRANSP	Lei n.º 8.666/93
2472.99.00.00	OUTRAS TRANSF DE CONV DOS ESTADOS	Lei n.º 8.666/93
2500.00.00.00	OUTRAS RECEITAS DE CAPITAL	Legislação Especifica
2590.00.00.00	OUTRAS RECEITAS	Legislação Especifica

7000.00.00.00	RECEITAS CORENTES - INTRA-ORÇAMENTÁRIAS	Legislação Especifica
7200.00.00.00	RECEITAS DE CONTRIBUIÇÕES INTRA-ORÇAMENTÁRIAS	Legislação Especifica
7210.00.00.00	CONTRIBUIÇÕES SOCIAIS - INTRA-ORÇAMENTÁRIAS	Legislação Especifica
7210.09.00.00	CONTRIBUIÇÕES PREVIDENCIÁRIAS DO RPPS	Legislação Especifica
7210.29.01.00	CONTRIBUIÇÃO PATRONAL SERV. ATIVO CIVIL	Legislação Especifica
7210.29.03.00	CONTRIBUIÇÃO PATRONAL INATIVO CIVIL	Legislação Especifica
7500.00.00.00	OUTRAS RECEITAS CORRENTES - INTRA-ORÇAMENTÁRIAS	Legislação Especifica
7910.00.00.00	MULTAS E JUROS DE MORA	Legislação Especifica
7912.00.00.00	MULTAS E JUROS DE MORA DAS CONTRIBUIÇÕES	Legislação Especifica
7912.29.00.00	MULTAS E JUROS DE MORA DA CONTRIB. PARA O RPPS	Legislação Especifica
7912.29.01.00	MULTAS E JUROS DE MORA DAS CONTRIB. PATRONAIS	Legislação Especifica
7912.29.02.00	MULTAS E JUROS DE MORA DAS CONTRIB. DO SERVIDOR	Legislação Especifica



MUNICÍPIO DA ÁGUA PRETA

TABELA EXPLICATIVA DA EVOLUÇÃO DA RECEITA

CÓDIGO	DISCRIMINAÇÃO DA RECEITA	REALIZADA EM 2013	REALIZADA EM 2014	ORÇADA EM 2015	ORÇADA EM 2016
41000.00.00	RECEITAS CORRENTES	52.650.131,31	54.910.490,05	68.796.000,00	73.199.000,00
41100.00.00	Receita Tributária	1.090.499,93	1.057.351,90	2.500.000,00	2.673.000,00
41200.00.00	Receita de Contribuições	3.883.257,62	2.060.119,10	1.949.000,00	2.195.000,00
41300.00.00	Receita Patrimonial	239.067,14	393.444,22	661.000,00	707.000,00
	Aplicações financeiras	238.111,87	325.809,63	585.000,00	625.000,00
	outras Receitas Patrimoniais	955,27	67.634,59	76.000,00	82.000,00
41500.00.00	Receita Industrial				
41600.00.00	Receita de Serviços	1.155.552,09	1.710.628,42	2.983.000,00	2.941.000,00
41700.00.00	Transferências Correntes	46.130.189,67	49.440.315,53	59.401.000,00	63.500.000,00
	Cota-Parte do FPM	17.922.831,42	15.611.474,69	21.972.000,00	18.790.400,00
	Transf. de Recursos do SUS - FMS	9.122.990,38	10.173.887,73	13.640.000,00	14.581.000,00
	Outras Transferências Correntes	19.084.367,87	23.654.953,11	23.789.000,00	30.128.600,00
41900.00.00	Outras Receitas Correntes	151.564,86	248.630,88	1.302.000,00	1.183.000,00
42000.00.00	RECEITAS DE CAPITAL	2.403.417,53	503.287,57	4.136.000,00	2.601.000,00
42100.00.00	Operações de Crédito			50.000,00	53.000,00
42200.00.00	Alienação de Bens			50.000,00	53.000,00
42400.00.00	Transferências de Capital	2.403.417,53	503.287,57	4.036.000,00	2.495.000,00
42500.00.00	Outras Receitas de Capital				
	RECEITAS INTRAORÇAMENTÁRIAS		3.256.655,54	3.868.000,00	4.103.000,00
TOTAL GERAL		55.053.548,84	58.670.433,16	76.800.000,00	79.903.000,00



MUNICÍPIO DA ÁGUA PRETA

Representação Gráfica das Receitas por Origem

RECEITA PATRIMONIAL


RECEITA DE SERVIÇOS

TRANSFERÊNCIAS CORRENTES

OPERAÇÕES DE CREDITO

ALIENAÇÃO DE BENS

TRANSFERÊNCIA DE CAPITAL

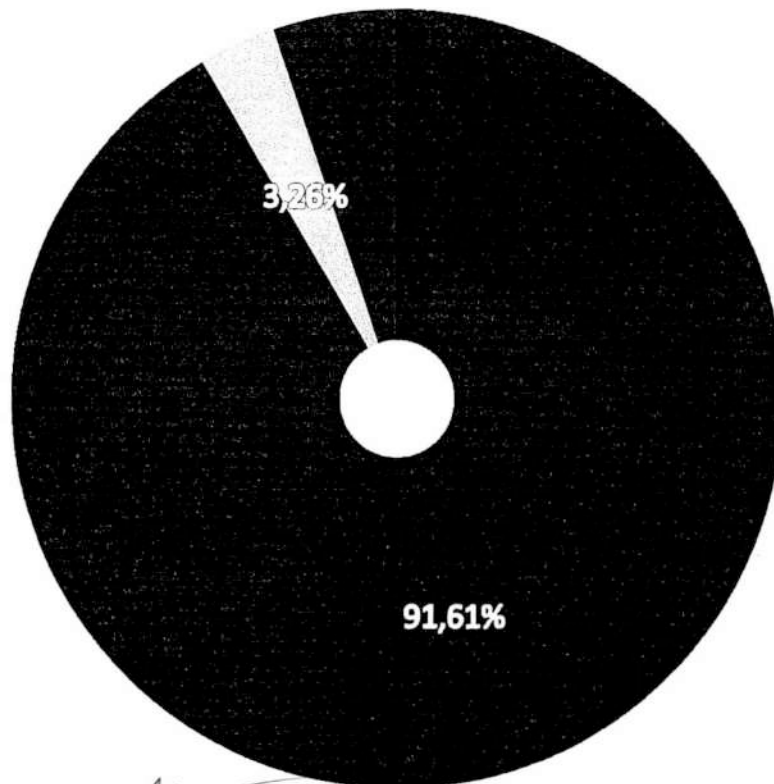




MUNICÍPIO DA ÁGUA PRETA

Composição da Receita Municipal

- Total das Receitas Correntes
- Total das Receitas de Capital
- Total das Receitas Intra-orçamentárias

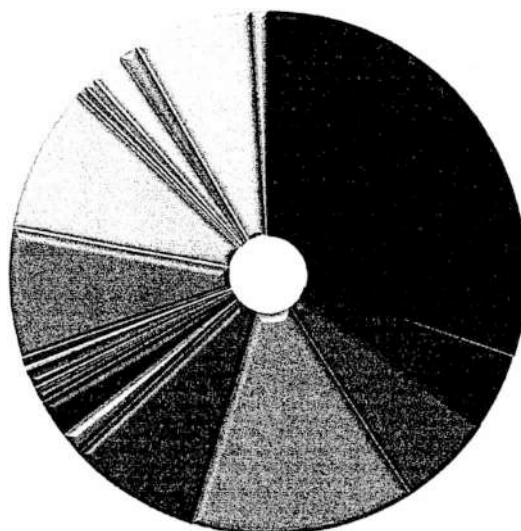



Relação das Fontes de Recursos
Orçamento 2016

Código	Id-Uso	Descrição	Valor	Percentual
1	0.1.00	01 – Recursos Próprios	23.966.735,60	29,99%
2	0.1.01	02 – Impostos e Transferências MDE	3.749.487,70	4,69%
3	0.1.02	03 – Receita de Imp e de Transferência de Imp - Saúde	4.868.776,70	6,09%
4	0.1.18	04 – FUNDEB 60%	11.229.120,00	14,05%
5	0.1.19	05 – FUNDEB 40%	6.594.880,00	8,25%
6	0.1.52	06 – Recursos Transferidos pelo FNAS	1.155.000,00	1,45%
7	0.1.43	07 – FEAS - Fundo Estadual de Assistência Social	25.000,00	0,03%
8	0.1.58	08 – Salário Educação	1.800.000,00	2,25%
9	0.1.59	09 – PDDE	94.000,00	0,12%
10	0.1.60	10 – PNAE	600.000,00	0,75%
11	0.1.61	11 – PNATE	192.000,00	0,24%
12	0.1.62	12 – Outras Transf. do FNDE	15.000,00	0,02%
13	0.1.22	13 – Convênios Educação	600.000,00	0,75%
14	0.1.23	14 - Convênio Saúde	305.000,00	0,38%
15	0.1.24	15 - Convênio Assistência Social	202.000,00	0,25%
16	0.1.24	16 – Outros Convênios	395.000,00	0,49%
17	0.1.00	17 - Consórcio Público		0,00%
18	0.1.82	18 - Operação de Créditos Saúde		0,00%
19	0.1.83	19 – Outras Operações de Crédito	53.000,00	0,07%
20	0.1.64	20 - Atenção Básica	6.367.000,00	7,97%
21	0.1.65	21 - Média e Alta Complexidade	7.200.000,00	9,01%
22	0.1.67	22 - Assistência Farmacêutica	200.000,00	0,25%
23	0.1.66	23 - Vigilância em Saúde	370.000,00	0,46%
24	0.1.71	24 - Investimento SUS		0,00%
25	0.1.70	25 - Gestão do SUS	524.000,00	0,66%
26	0.1.71	26 - Outros Recursos do SUS	50.000,00	0,06%
27	0.1.18	27 - Complementação da União ao FUNDEB 60%	1.638.000,00	2,05%
28	0.1.19	28 - Complementação da União ao FUNDEB 40%	962.000,00	1,20%
29	0.1.89	29 - Alienação de Bens	53.000,00	0,07%
30	0.1.43	30 - Outras Fontes		0,00%
31	0.1.03	31 - Contribuições Previdenciárias	5.844.000,00	7,31%
32	0.1.75	32 - Aporte RPPS suplementar		0,00%
33	0.1.00	33 - PETE - Programa Estadual de Transporte Escolar		0,00%
34	0.1.00	34 - Recursos Próprios - FEM	850.000,00	1,06%
TOTAL			79.903.000,00	100,00%

Discriminação das Fontes de Recursos

- 01 – Recursos Próprios
- 02 – Impostos e Transferências MDE
- 03 – Receita de Imp e de Transferência de Imp - Saúde
- 04 – FUNDEB 60%
- 05 – FUNDEB 40%
- 06 – Recursos Transferidos pelo FNAS
- 07 - FEAS - Fundo Estadual de Assistência Social
- 08 – Salário Educação
- 09 – PDDE
- 10 – PNAE
- 11 – PNATE
- 12 – Outras Transf. do FNDE
- 13 – Convênios Educação
- 14 - Convênio Saúde
- 15 - Convênio Assistência Social
- 16 – Outros Convênios
- 17 - Consórcio Público
- 18 - Operação de Créditos Saúde
- 19 – Outras Operações de Crédito
- 20 - Atenção Básica
- 21 - Média e Alta Complexidade
- 22 - Assistência Farmacêutica
- 23 - Vigilância em Saúde
- 24 - Investimento SUS
- 25 - Gestão do SUS
- 26 - Outros Recursos do SUS
- 27 - Complementação da União ao FUNDEB 60%
- 28 - Complementação da União ao FUNDEB 40%
- 29 - Alienação de Bens
- 30 - Outras Fontes
- 31 - Contribuições Previdenciárias
- 32 - Aporte RPPS suplementar
- 33 - PETE - Programa Estadual de Transporte Escolar
- 34 - Recursos Próprios - FEM



MUNICÍPIO DA ÁGUA PRETA


TABELA EXPLICATIVA DA EVOLUÇÃO DA DESPESA

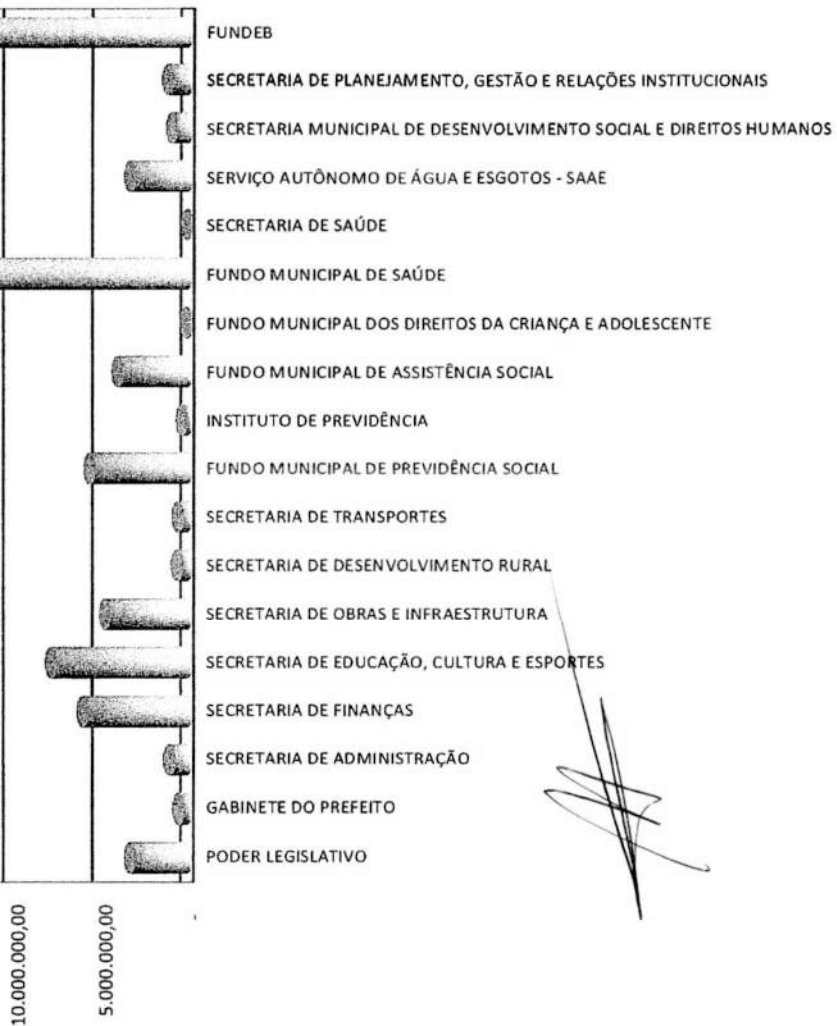
CÓDIGO	DISCRIMINAÇÃO DA DESPESA	REALIZADA EM 2013	REALIZADA EM 2014	ORÇADA EM 2015	ORÇADA EM 2016
3.3.0.00.00	DESPESAS CORRENTES	46.621.320,49	66.189.618,25	62.768.960,00	67.381.000,00
3.3.1.00.00	Pessoal e Encargos Sociais	30.274.827,80	40.418.168,60	36.951.000,00	40.105.000,00
3.3.2.00.00	Juros e Encargos da Dívida	67.651,27	72.994,93	97.000,00	164.000,00
3.3.3.00.00	Outras Despesas Correntes	16.278.841,42	25.698.454,72	25.720.960,00	27.112.000,00
3.4.0.00.00	DESPESAS DE CAPITAL	3.536.711,41	5.852.828,16	7.983.040,00	6.100.000,00
3.4.4.00.00	Investimentos	2.418.556,01	4.119.616,66	6.714.040,00	4.746.000,00
3.4.5.00.00	Inversões Financeiras	41.500,00		21.000,00	22.000,00
3.4.6.00.00	Amortização da Dívida	1.076.655,40	1.733.211,50	1.248.000,00	1.332.000,00
3.9.9.99.99	RESERVA DE CONTINGÊNCIA	-		2.180.000,00	2.319.000,00
	DESPESAS CORRENTES INTRAORÇAMENTÁRIAS			3.418.000,00	3.642.000,00
	DESPESAS DE CAPITAL INTRAORÇAMENTÁRIAS			450.000,00	461.000,00
TOTAL GERAL		50.158.031,90	72.042.446,41	76.800.000,00	79.903.000,00



MUNICÍPIO DA ÁGUA PRETA

Distribuição do Orçamento por Órgãos e Fundos Especiais





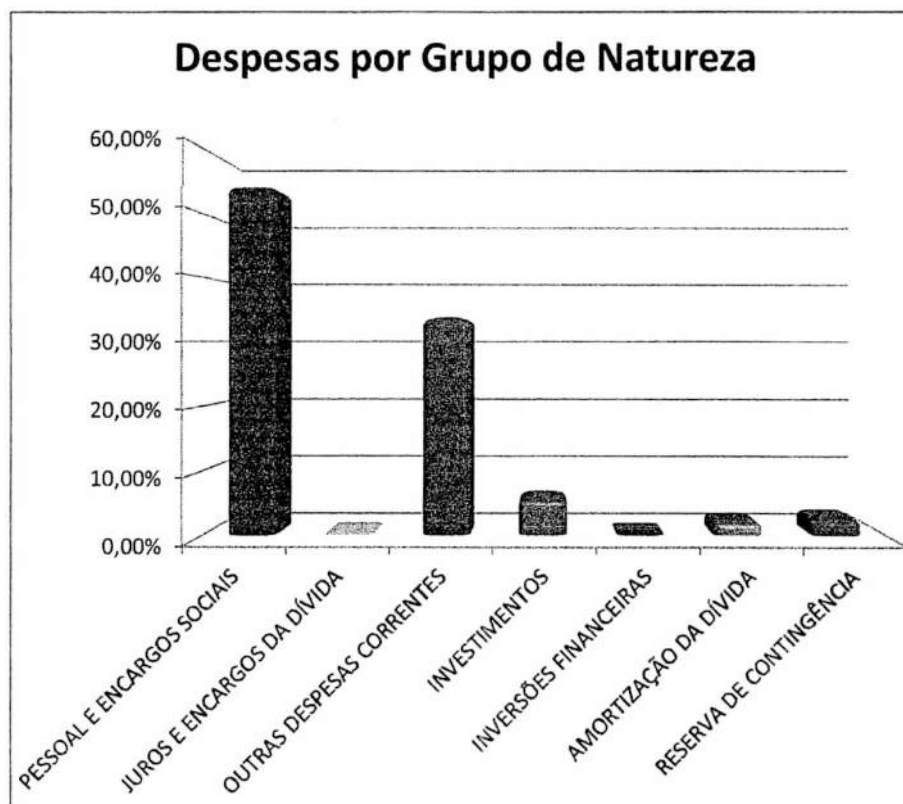
[Handwritten signature]

MUNICÍPIO DA ÁGUA PRETA

Período: Exercício de 2016

DESPESAS POR GRUPO DE NATUREZA


Categoria	Despesa	Valor	%
3.1.00.00.00.00	PESSOAL E ENCARGOS SOCIAIS	43.697.000,00	54,69%
3.2.00.00.00.00	JUROS E ENCARGOS DA DÍVIDA	164.000,00	0,21%
3.3.00.00.00.00	OUTRAS DESPESAS CORRENTES	27.163.000,00	33,99%
4.4.00.00.00.00	INVESTIMENTOS	4.745.000,00	5,94%
4.5.00.00.00.00	INVERSÕES FINANCEIRAS	22.000,00	0,03%
4.6.00.00.00.00	AMORTIZAÇÃO DA DÍVIDA	1.793.000,00	2,24%
9.9.00.00.00.00	RESERVA DE CONTINGÊNCIA	2.319.000,00	2,90%
TOTAL		79.903.000,00	100,00%





MUNICÍPIO DA ÁGUA PRETA

Distribuição das Despesas por Função



- | | | |
|----------------------------|-----------------------------|------------------------------|
| ■ 01 - LEGISLATIVA | ■ 02 - JUDICIÁRIA | □ 03 - ESSENCIAL À JUSTIÇA |
| ■ 04 - ADMINISTRAÇÃO | ■ 06 - SEGURANÇA PÚBLICA | □ 08 - ASSISTÊNCIA SOCIAL |
| ■ 09 - PREVIDÊNCIA SOCIAL | ■ 10 - SAÚDE | ■ 11 - TRABALHO |
| ■ 12 - EDUCAÇÃO | □ 13 - CULTURA | ■ 14 - DIREITOS DA CIDADANIA |
| ■ 15 - URBANISMO | ■ 16 - HABITAÇÃO | ■ 17 - SANEAMENTO |
| ■ 18 - GESTÃO AMBIENTAL | ■ 19 - CIÊNCIA E TECNOLOGIA | ■ 20 - AGRICULTURA |
| ■ 21 - ORGANIZAÇÃO AGRÁRIA | ■ 22 - INDÚSTRIA | ■ 23 - COMÉRCIO E SERVIÇOS |
| ■ 24 - COMUNICAÇÕES | ■ 25 - ENERGIA | ■ 26 - TRANSPORTE |
| ■ 27 - DESPORTO E LAZER | ■ 28 - ENCARGOS ESPECIAIS | RESERVA DE CONTINGÊNCIA |

Prefeitura Municipal da Água PretaPRAÇA DOS TRÊS PODERES, S/N - CENTRO - 55.550-000 - Água Preta/ PE
CNPJ: 10.183.929/0001-57 <http://www.aguapreta.pe.gov.br>

Usuário: Rai Duarte

Chave de autenticação: 1821-9413-639

Página

1 / 1

Relação das Funções Contempladas na LOA

		Valores em R\$ - LOA
Função		2016
1	Legislativa	3.216.000,00
4	Administração	7.304.580,00
6	Segurança Pública	32.000,00
8	Assistência Social	4.909.155,60
9	Previdência Social	5.518.800,00
10	Saúde	20.121.776,70
12	Educação	27.549.487,70
13	Cultura	927.000,00
15	Urbanismo	2.162.000,00
16	Habitação	4.000,00
17	Saneamento	3.277.000,00
18	Gestão Ambiental	11.000,00
20	Agricultura	59.000,00
26	Transporte	536.000,00
27	Desporto e Lazer	311.000,00
28	Encargos Especiais	2.069.000,00
99	Reserva de Contingência	1.895.200,00
Total Geral		79.903.000,00

Prefeitura Municipal da Água Preta

PRAÇA DOS TRÊS PODERES, S/N - CENTRO - 55.550-000 - Água Preta/ PE
CNPJ: 10.183.929/0001-57
<http://www.aguapreta.pe.gov.br>

Usuário: Rai Duarte

Chave de Autenticação
1525-0609-744

Página
1 / 1

Relação das Subfunções Contempladas na LOA

Valores em R\$ - LOA

Subfunção	2016
31 Ação Legislativa	2.765.000,00
122 Administração Geral	13.207.130,00
123 Administração Financeira	82.000,00
125 Normatização e Fiscalização	34.000,00
182 Defesa Civil	32.000,00
242 Assistência ao Portador de Deficiência	114.000,00
243 Assistência à Criança e ao Adolescente	775.000,00
244 Assistência Comunitária	2.800.000,00
271 Previdência Básica	451.000,00
272 Previdência do Regime Estatutário	5.844.000,00
301 Atenção Básica	7.009.500,00
302 Assistência Hospitalar e Ambulatorial	8.279.026,70
303 Suporte Profilático e Terapêutico	721.000,00
304 Vigilância Sanitária	482.700,00
305 Vigilância Epidemiológica	372.500,00
306 Alimentação e Nutrição	849.487,70
334 Fomento ao Trabalho	16.000,00
361 Ensino Fundamental	25.023.000,00
363 Ensino Profissional	209.455,60
364 Ensino Superior	8.000,00
365 Educação Infantil	956.000,00
366 Educação de Jovens e Adultos	190.000,00
367 Educação Especial	348.000,00
392 Difusão Cultural	927.000,00
451 Infra-Estrutura Urbana	1.002.000,00
452 Serviços Urbanos	1.160.000,00
482 Habitação Urbana	4.000,00
511 Saneamento Básico Rural	8.000,00
512 Saneamento Básico Urbano	1.890.000,00
541 Preservação e Conservação Ambiental	11.000,00
544 Recursos Hídricos	9.000,00
605 Abastecimento	34.000,00
606 Extensão Rural	7.000,00
782 Transporte Rodoviário	7.000,00
812 Desporto Comunitário	311.000,00
843 Serviço da Dívida Interna	1.875.000,00
846 Outros Encargos Especiais	194.000,00
999 Reserva de Contingência	1.895.200,00
Total Geral	79.903.000,00





**DEMONSTRATIVO DAS RECEITAS E DESPESAS COM MANUTENÇÃO
E DESENVOLVIMENTO DO ENSINO**
(ART. 212 - CONSTITUIÇÃO FEDERAL - 1988)

FONTES		
RECEITA PREVISTA RESULTANTE DE IMPOSTOS E TRANSFERÊNCIAS		
DISCRIMINAÇÃO	Valor em R\$	%
IMPOSTOS MUNICIPAIS	2.260.000,00	7,22
DÍVIDA ATIVA	200.000,00	0,64
MULTA E JUROS DE MORA DOS TRIBUTOS E DÍVIDA ATIVA TRIBUTÁRIA	80.510,00	0,26
SUBTOTAL	2.540.510,00	8,12
TRANSFERÊNCIAS DA UNIÃO	23.520.000,00	75,18
FPM	23.488.000,00	75,08
ITR	21.000,00	0,07
LC 87/96	11.000,00	0,04
TRANSFERÊNCIAS DO ESTADO	5.225.000,00	16,70
IPVA	700.000,00	2,24
ICMS	4.500.000,00	14,38
IPI	25.000,00	0,08
SUBTOTAL DAS TRANSFERÊNCIAS	28.745.000,00	91,88
TOTAL DAS RECEITAS	31.285.510,00	100,00
TRANSFERÊNCIA BRUTA DO FUNDEB	20.324.000,00	
(-) DEDUÇÃO P/ FORM. DO FUNDEB	(5.749.000,00)	
TRANSF. LÍQUIDA DO FUNDEB	14.575.000,00	
OUTRAS REC. VINC. EDUCAÇÃO, EXCETO PNAE, PNAC E PNAP	2.786.000,00	

Nota: No total de deduções das despesas p/fins de limite constitucional, estão consideradas as somas das seguintes subfunções:
306 - Alimentação e Nutrição; 364 - Ensino Superior e 367 - Educação Especial.

APLICAÇÃO		
DESPESA ORÇADA COM MANUTENÇÃO E DESENVOLVIMENTO DO ENSINO POR SUBFUNÇÃO		
DISCRIMINAÇÃO	Valor em R\$	%
12.122 ADMINISTRAÇÃO GERAL		
12.131 COMUNICAÇÃO SOCIAL		
12.243 ASSISTÊNCIA À CRIANÇA E AO ADOLESCENTE		
12.306 ALIMENTAÇÃO E NUTRIÇÃO	839.487,70	3,05
12.361 ENSINO FUNDAMENTAL	25.023.000,00	90,83
12.362 ENSINO MÉDIO		
12.363 ENSINO PROFISSIONAL	185.000,00	0,67
12.364 ENSINO SUPERIOR	8.000,00	0,03
12.365 EDUCAÇÃO INFANTIL	956.000,00	3,47
12.366 EDUCAÇÃO DE JOVENS E ADULTOS	190.000,00	0,69
12.367 EDUCAÇÃO ESPECIAL	348.000,00	1,26
12.368 EDUCAÇÃO BÁSICA	-	
DESPESA TOTAL COM EDUCAÇÃO	27.549.487,70	100,00
SUBTOTAL	27.549.487,70	88,06%
(-) TRANSF. LÍQUIDA DO FUNDEB	14.575.000,00	
(-) OUTRAS REC. VINC. EDUCAÇÃO, EXCETO PNAE, PNAC E PNAP	2.786.000,00	
(-) DEDUÇÕES DAS DESP. P/FINS DE LIMITE CONSTITUCIONAL	1.380.487,70	
DESPESA PRÓPRIA COM EDUCAÇÃO	8.808.000,00	28,15%



DEMONSTRATIVO DA RECEITA DE IMPOSTOS E DAS DESPESAS PRÓPRIAS COM SAÚDE
(§ 2º do Art. 198 da Constituição Federal e Art. 77 do Ato das Disposições Constitucionais Transitórias)

FONTES			APLICAÇÃO		
RECEITA PREVISTA RESULTANTE DE IMPOSTOS E TRANSFERÊNCIAS			DESPESA DESTINADA ÀS AÇÕES E SERVIÇOS PÚBLICOS DE SAÚDE		
DISCRIMINAÇÃO	Valor em R\$	%	DISCRIMINAÇÃO	Valor em R\$	%
IMPOSTOS MUNICIPAIS	2.260.000,00	7,22	10.122 ADMINISTRAÇÃO GERAL	3.247.000,00	16,14
DÍVIDA ATIVA	200.000,00	0,64	10.301 ATENÇÃO BÁSICA	7.009.550,00	34,85
MULTA E JUROS DE MORA DOS TRIBUTOS E DÍVIDA ATIVA TRIBUTÁRIA	80.510,00	0,26	10.302 ASSISTÊNCIA HOSPITALAR E AMBULATORIAL	8.279.026,70	41,17
SUBTOTAL	2.540.510,00	8,12	10.303 SUPORTE PROFILÁTICO E TERAPÊUTICO	721.000,00	3,58
TRANSFERÊNCIAS DA UNIÃO	23.520.000,00	75,18	10.304 VIGILÂNCIA SANITÁRIA	482.700,00	2,40
FPM	23.488.000,00	75,08	10.305 VIGILÂNCIA EPIDEMIOLÓGICA	372.500,00	1,85
ITR	21.000,00	0,07			
LC 87/96	11.000,00	0,04			
TRANSFERÊNCIAS DO ESTADO	5.225.000,00	16,70			
IPVA	700.000,00	2,24			
ICMS	4.500.000,00	14,38			
IPI	25.000,00	0,08			
SUBTOTAL DAS TRANSFERÊNCIAS	28.745.000,00	91,88			
TOTAL DAS RECEITAS	31.285.510,00	100,00	DESPESA TOTAL COM SAÚDE	20.111.776,70	100,00
TRANSF. DE RECURSOS DO SUS	15.076.000,00		(-) TRANSF. DE RECURSOS DO SUS	15.076.000,00	
			(-) COMPENSAÇÃO DE CANCEL. RAP NO EXERCÍCIO ANTERIOR	-	
			DESPESA PRÓPRIA COM SAÚDE	5.035.776,70	16,10%

* Disposições introduzidas pela Emenda Constitucional nº 29/2000.



**DEMONSTRATIVO DOS RECURSOS DESTINADOS À
CRIANÇA E AO ADOLESCENTE**

FONTES		
RECEITA ORÇAMENTÁRIA PREVISTA NESTE ORÇAMENTO		
DISCRIMINAÇÃO	Valor em R\$	%
RECEITAS CORRENTES	74.199.000,00	96,61%
RECEITAS DE CAPITAL	2.601.000,00	3,39%
TOTAL DAS RECEITAS	76.800.000,00	100,00%

APLICAÇÃO		
DESPESA DESTINADA PARA ASSISTÊNCIA À CRIANÇA E AO ADOLESCENTE		
DISCRIMINAÇÃO	Valor em R\$	%
08.243 ASSIST. À CRIANÇA E AO ADOLESCENTE	775.000,00	1,01%
TOTAL	775.000,00	1,01%



**DEMONSTRATIVO DOS RECURSOS DESTINADOS À
RESERVA DE CONTINGÊNCIA**

FONTES		
RECEITA CORRENTE PREVISTA NESTE ORÇAMENTO		
DISCRIMINAÇÃO	Valor em R\$	%
RECEITAS CORRENTES	74.199.000,00	100,00%
TOTAL DAS RECEITAS	74.199.000,00	100,00%

APLICAÇÃO		
DESPESA DESTINADA A RESERVA DE CONTINGÊNCIA		
DISCRIMINAÇÃO	Valor em R\$	%
RESERVA DE CONTINGÊNCIA	2.319.000,00	3,13%
TOTAL	2.319.000,00	3,13%

Município da Água Preta

PRAÇA DOS TRÊS PODERES, S/N - CENTRO - 55.550-000 - Água Preta/ PE
CNPJ: 10.183.929/0001-57
<http://www.aguapreta.pe.gov.br>



Usuário: Rai Duarte

Chave de Autenticação
1581-0642-598

Página
1 / 9

Anexo 2 da Lei Nº 4.320/64 - Receitas Segundo as Categorias Econômicas

RECEITAS		Valores em R\$ - Período: Orçamento/2016	
Código	Especificação	Desdobramento	Fonte Categoria Econômica
1	Receitas Correntes		73.199.000,00
1.1	Receita Tributária		2.673.000,00
1.1.1	Impostos	2.260.000,00	
1.1.1.2	Impostos sobre o Patrimônio e a Renda	1.020.000,00	
1.1.1.2.02	Imposto sobre a Propriedade Predial e Territorial Urbana	320.000,00	
1.1.1.2.02.01	Imposto Predial	220.000,00	
1.1.1.2.02.01	Imposto Predial	220.000,00	
1.1.1.2.02.02	Imposto Territorial Urbano	100.000,00	
1.1.1.2.02.02	Imposto Territorial Urbano	100.000,00	
1.1.1.2.04	Imposto sobre a Renda e Proventos de Qualquer Natureza	300.000,00	
1.1.1.2.04.31	Imposto de Renda Retido nas Fontes sobre os Rendimentos do Trabalho	200.000,00	
1.1.1.2.04.31	Imposto de Renda Retido nas Fontes sobre os Rendimentos do Trabalho	200.000,00	
1.1.1.2.04.34	Imposto de Renda Retido nas Fontes sobre Outros Rendimentos	100.000,00	
1.1.1.2.04.34	Imposto de Renda Retido nas Fontes sobre Outros Rendimentos	100.000,00	
1.1.1.2.08	Imposto sobre Transmissão "Inter Vivos" de Bens Imóveis e de Direitos Reais sobre Imóveis	400.000,00	
1.1.1.2.08	Imposto sobre Transmissão "Inter Vivos" de Bens Imóveis e de Direitos Reais sobre Imóveis	400.000,00	
1.1.1.3	Impostos sobre a Produção e a Circulação	1.240.000,00	
1.1.1.3.05	Imposto sobre Serviços de Qualquer Natureza	1.240.000,00	
1.1.1.3.05.01	Imposto sobre Serviços de Qualquer Natureza	1.240.000,00	
1.1.1.3.05.01.01	Imposto sobre Serviços de Qualquer Natureza	1.190.000,00	
1.1.1.3.05.01.01	Imposto sobre Serviços de Qualquer Natureza	1.190.000,00	
1.1.1.3.05.01.02	Simplex Nacional	50.000,00	
1.1.1.3.05.01.02	Simplex Nacional	50.000,00	
1.1.2	Taxas	333.000,00	
1.1.2.1	Taxas pelo Exercício do Poder de Polícia	248.000,00	
1.1.2.1.17	Taxa de Fiscalização de Vigilância Sanitária	18.000,00	
1.1.2.1.17	Taxa de Fiscalização de Vigilância Sanitária	18.000,00	
1.1.2.1.22	Taxa de Serviços Administrativos	10.000,00	
1.1.2.1.22	Taxa de Serviços Administrativos	10.000,00	
1.1.2.1.25	Taxa de Licença para Funcionamento de Estabelecimentos Comerciais, Indústrias e Prestadoras de Serviços	60.000,00	
1.1.2.1.25	Taxa de Licença para Funcionamento de Estabelecimentos Comerciais, Indústrias e Prestadoras de Serviços	60.000,00	
1.1.2.1.26	Taxa de Publicidade Comercial	10.000,00	
1.1.2.1.26	Taxa de Publicidade Comercial	10.000,00	
1.1.2.1.27	Taxa de Apreensão e Depósito	10.000,00	
1.1.2.1.27	Taxa de Apreensão e Depósito	10.000,00	
1.1.2.1.28	Taxa de Funcionamento de Estabelecimentos em Horário Especial	10.000,00	
1.1.2.1.28	Taxa de Funcionamento de Estabelecimentos em Horário Especial	10.000,00	
1.1.2.1.29	Taxa de Licença para Execução de Obras	50.000,00	
1.1.2.1.29	Taxa de Licença para Execução de Obras	50.000,00	
1.1.2.1.30	Taxa de Autorização de Funcionamento de Transporte	10.000,00	
1.1.2.1.30	Taxa de Autorização de Funcionamento de Transporte	10.000,00	
1.1.2.1.31	Taxa de Utilização de Área de Domínio Público	25.000,00	
1.1.2.1.31	Taxa de Utilização de Área de Domínio Público	25.000,00	
1.1.2.1.32	Taxa de Aprovação do Projeto de Construção Civil	10.000,00	

Município da Água Preta

PRAÇA DOS TRÊS PODERES, S/N - CENTRO - 55.550-000 - Água Preta/ PE
CNPJ: 10.183.929/0001-57
<http://www.aguapreta.pe.gov.br>



Usuário: Rai Duarte

Chave de Autenticação
1581-0642-598


Página
2 / 9

Anexo 2 da Lei Nº 4.320/64 - Receitas Segundo as Categorias Econômicas

RECEITAS		Valores em R\$ - Período: Orçamento/2016
1.1.2.1.32	Taxa de Aprovação do Projeto de Construção Civil	10.000,00
1.1.2.1.36	Taxa de Apreensão, Depósito ou Liberação de Animais	5.000,00
1.1.2.1.36	Taxa de Apreensão, Depósito ou Liberação de Animais	5.000,00
1.1.2.1.99	Outras Taxas pelo Exercício do Poder de Polícia	30.000,00
1.1.2.1.99	Outras Taxas pelo Exercício do Poder de Polícia	30.000,00
1.1.2.2	Taxas pela Prestação de Serviços	85.000,00
1.1.2.2.28	Taxa de Cemitérios	15.000,00
1.1.2.2.28	Taxa de Cemitérios	15.000,00
1.1.2.2.90	Taxa de Limpeza Pública	30.000,00
1.1.2.2.90	Taxa de Limpeza Pública	30.000,00
1.1.2.2.99	Outras Taxas pela Prestação de Serviços	40.000,00
1.1.2.2.99	Outras Taxas pela Prestação de Serviços	40.000,00
1.1.3	Contribuição de Melhoria	80.000,00
1.1.3.0.99	Outras Contribuições de Melhoria	80.000,00
1.1.3.0.99	Outras Contribuições de Melhoria	80.000,00
1.2	Receitas de Contribuições	2.195.000,00
1.2.1	Contribuições Sociais	1.615.000,00
1.2.1.0.29	Contribuições para o Regime Próprio de Previdência do Servidor Público	1.615.000,00
1.2.1.0.29.07	Contribuição do Servidor Ativo Civil para o Regime Próprio	1.600.000,00
1.2.1.0.29.07.01	Contribuição de Servidor Ativo Civil	1.600.000,00
1.2.1.0.29.07.01	Contribuição de Servidor Ativo Civil	1.600.000,00
1.2.1.0.29.09	Contribuições do Servidor Inativo Civil para o Regime Próprio	10.000,00
1.2.1.0.29.09	Contribuições do Servidor Inativo Civil para o Regime Próprio	10.000,00
1.2.1.0.29.11	Contribuições de Pensionista Civil para o Regime Próprio	5.000,00
1.2.1.0.29.11	Contribuições de Pensionista Civil para o Regime Próprio	5.000,00
1.2.3	Contribuição para o Custeio do Serviço de Iluminação Pública	580.000,00
1.2.3	Contribuição para o Custeio do Serviço de Iluminação Pública	580.000,00
1.3	Receita Patrimonial	707.000,00
1.3.2	Receitas de Valores Mobiliários	625.000,00
1.3.2.5	Remuneração de Depósitos Bancários	530.000,00
1.3.2.5.01	Remuneração de Depósitos de Recursos Vinculados	330.000,00
1.3.2.5.01.02	Receita de Remuneração de Depósitos Bancários de Recursos Vinculados – FUNDEB	100.000,00
1.3.2.5.01.02	Receita de Remuneração de Depósitos Bancários de Recursos Vinculados – FUNDEB	100.000,00
1.3.2.5.01.03	Receita de Remuneração de Depósitos Bancários de Recursos Vinculados – Fundo de Saúde	50.000,00
1.3.2.5.01.03	Receita de Remuneração de Depósitos Bancários de Recursos Vinculados – Fundo de Saúde	50.000,00
1.3.2.5.01.05	Receita de Remuneração de Depósitos Bancários de Recursos Vinculados – Manutenção e Desenvolvimento do Ensino – MDE	15.000,00
1.3.2.5.01.05	Receita de Remuneração de Depósitos Bancários de Recursos Vinculados – Manutenção e Desenvolvimento do Ensino – MDE	15.000,00
1.3.2.5.01.10	Receita de Remuneração de Depósitos Bancários de Recursos Vinculados – Fundo Nacional de Assistência Social (FNAS)	35.000,00
1.3.2.5.01.10	Receita de Remuneração de Depósitos Bancários de Recursos Vinculados – Fundo Nacional de Assistência Social (FNAS)	35.000,00
1.3.2.5.01.99	Receita de Remuneração de Outros Depósitos Bancários de Recursos Vinculados	130.000,00
1.3.2.5.01.99	Receita de Remuneração de Outros Depósitos Bancários de Recursos Vinculados	130.000,00
1.3.2.5.02	Remuneração de Depósitos de Recursos não Vinculados	200.000,00

Município da Água Preta

PRAÇA DOS TRÊS PODERES, S/N - CENTRO - 55.550-000 - Água Preta/ PE
CNPJ: 10.183.929/0001-57
<http://www.aguapreta.pe.gov.br>



Usuário: Rai Duarte

Chave de Autenticação
1581-0642-598

Página
3 / 9

Anexo 2 da Lei Nº 4.320/64 - Receitas Segundo as Categorias Econômicas

RECEITAS

Valores em R\$ - Período: Orçamento/2016

1.3.2.5.02.99	Remuneração de Outros Depósitos de Recursos não vinculados	200.000,00	
1.3.2.5.02.99.01	REMUNERAÇÃO DE OUTROS DEP. RECURSOS NÃO VINCULADOS - FMS	20.000,00	
1.3.2.5.02.99.01	REMUNERAÇÃO DE OUTROS DEP. RECURSOS NÃO VINCULADOS - FMS	20.000,00	
1.3.2.5.02.99.02	REMUNERAÇÃO DE OUTROS DEP. RECURSOS NÃO VINCULADOS - PM	180.000,00	
1.3.2.5.02.99.02	REMUNERAÇÃO DE OUTROS DEP. RECURSOS NÃO VINCULADOS - PM	180.000,00	
1.3.2.8	Remuneração dos Investimentos do Regime Próprio de Previdência do Servidor	95.000,00	
1.3.2.8.10	Remuneração dos Investimentos do Regime Próprio de Previdência do Servidor em Renda Fixa	95.000,00	
1.3.2.8.10	Remuneração dos Investimentos do Regime Próprio de Previdência do Servidor em Renda Fixa	95.000,00	
1.3.9	Outras Receitas Patrimoniais	82.000,00	
1.3.9.0.01	Outras Receitas Patrimoniais - SAAE	82.000,00	
1.3.9.0.01	Outras Receitas Patrimoniais - SAAE	82.000,00	
1.6	Receita de Serviços		2.941.000,00
1.6.0.0.26	Serviços de Fornecimento de Água	2.632.000,00	
1.6.0.0.26.01	Tarifa de Água - SAAE	2.632.000,00	
1.6.0.0.26.01	Tarifa de Água - SAAE	2.632.000,00	
1.6.0.0.99	Outros Serviços	309.000,00	
1.6.0.0.99.01	Ligação - SAAE	100.000,00	
1.6.0.0.99.01	Ligação - SAAE	100.000,00	
1.6.0.0.99.03	Religação - SAAE	81.000,00	
1.6.0.0.99.03	Religação - SAAE	81.000,00	
1.6.0.0.99.04	Expediente - SAAE	70.000,00	
1.6.0.0.99.04	Expediente - SAAE	70.000,00	
1.6.0.0.99.05	Aferição de Hidrômetro - SAAE	58.000,00	
1.6.0.0.99.05	Aferição de Hidrômetro - SAAE	58.000,00	
1.7	Transferências Correntes		63.500.000,00
1.7.2	Transferências Intergovernamentais	63.298.000,00	
1.7.2.1	Transferências da União	38.353.000,00	
1.7.2.1.01	Participação na Receita da União	18.807.200,00	
1.7.2.1.01.02	Cota-Parte do Fundo de Participação dos Municípios - Cota Mensal	18.790.400,00	
1.7.2.1.01.02	Cota-Parte do Fundo de Participação dos Municípios - Cota Mensal	23.488.000,00	
1.7.2.1.01.02	Cota-Parte do Fundo de Participação dos Municípios - Cota Mensal	-4.697.600,00	
1.7.2.1.01.05	Cota-Parte do Imposto Sobre a Propriedade Territorial Rural	16.800,00	
1.7.2.1.01.05	Cota-Parte do Imposto Sobre a Propriedade Territorial Rural	21.000,00	
1.7.2.1.01.05	Cota-Parte do Imposto Sobre a Propriedade Territorial Rural	-4.200,00	
1.7.2.1.22	Transferência da Compensação Financeira pela Exploração de Recursos Naturais	350.000,00	
1.7.2.1.22.20	Cota-parte da Compensação Financeira de Recursos Minerais - CFEM	2.000,00	
1.7.2.1.22.20	Cota-parte da Compensação Financeira de Recursos Minerais - CFEM	2.000,00	
1.7.2.1.22.70	Cota-Parte do Fundo Especial do Petróleo - FEP	348.000,00	
1.7.2.1.22.70	Cota-Parte do Fundo Especial do Petróleo - FEP	348.000,00	
1.7.2.1.33	Transferência de Recursos do Sistema Único de Saúde - SUS - Repasses Fundo a Fundo	14.581.000,00	
1.7.2.1.33.10	Atenção Básica	6.287.000,00	
1.7.2.1.33.10.01	Piso Atenção Básica (PAB Fixo)	1.100.000,00	
1.7.2.1.33.10.01	Piso Atenção Básica (PAB Fixo)	1.100.000,00	
1.7.2.1.33.10.02	Saúde da Família - SF	1.506.000,00	
1.7.2.1.33.10.02	Saúde da Família - SF	1.506.000,00	

Município da Água Preta

PRAÇA DOS TRÊS PODERES, S/N - CENTRO - 55.550-000 - Água Preta/ PE
CNPJ: 10.183.929/0001-57
<http://www.aguapreta.pe.gov.br>



Usuário: Rai Duarte

Chave de Autenticação
1581-0642-598

Página
4 / 9

Anexo 2 da Lei Nº 4.320/64 - Receitas Segundo as Categorias Econômicas

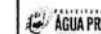
RECEITAS

Valores em R\$ - Período: Orçamento/2016

1.7.2.1.33.10.03	Agentes Comunitários de Saúde - ACS	1.200.000,00
1.7.2.1.33.10.03	Agentes Comunitários de Saúde - ACS	1.200.000,00
1.7.2.1.33.10.04	Saúde Bucal - SB	600.000,00
1.7.2.1.33.10.04	Saúde Bucal - SB	600.000,00
1.7.2.1.33.10.09	Programa Saúde na Escola - PSE	100.000,00
1.7.2.1.33.10.09	Programa Saúde na Escola - PSE	100.000,00
1.7.2.1.33.10.10	Núcleo de Apoio à Saúde da Família - NASF	500.000,00
1.7.2.1.33.10.10	Núcleo de Apoio à Saúde da Família - NASF	500.000,00
1.7.2.1.33.10.12	Programa de Melhoria do Acesso e Qualidade - PMAQ	1.281.000,00
1.7.2.1.33.10.12	Programa de Melhoria do Acesso e Qualidade - PMAQ	1.281.000,00
1.7.2.1.33.20	Atenção de MAC Ambulatorial e Hospitalar	7.200.000,00
1.7.2.1.33.20.01	Teto Financeiro MAC	200.000,00
1.7.2.1.33.20.01	Teto Financeiro MAC	200.000,00
1.7.2.1.33.20.02	TETO MUNICIPAL REDE DE URGÊNCIA (RAU-HOSP)	5.000.000,00
1.7.2.1.33.20.02	TETO MUNICIPAL REDE DE URGÊNCIA (RAU-HOSP)	5.000.000,00
1.7.2.1.33.20.99	Outros Programas Fundo a Fundo MAC	2.000.000,00
1.7.2.1.33.20.99	Outros Programas Fundo a Fundo MAC	2.000.000,00
1.7.2.1.33.30	Vigilância em Saúde	370.000,00
1.7.2.1.33.30.01	Vigilância e Promoção da Saúde	150.000,00
1.7.2.1.33.30.01	Vigilância e Promoção da Saúde	150.000,00
1.7.2.1.33.30.02	Vigilância Sanitária	220.000,00
1.7.2.1.33.30.02	Vigilância Sanitária	220.000,00
1.7.2.1.33.40	Assistência Farmacêutica	200.000,00
1.7.2.1.33.40.01	Comp. Básico da Assist. Farmacêutica Fixo	200.000,00
1.7.2.1.33.40.01	Comp. Básico da Assist. Farmacêutica Fixo	200.000,00
1.7.2.1.33.50	Gestão do SUS	524.000,00
1.7.2.1.33.50.02	Implantação de Ações e Serviços de Saúde	524.000,00
1.7.2.1.33.50.02	Implantação de Ações e Serviços de Saúde	524.000,00
1.7.2.1.34	Transferências de Recursos do Fundo Nacional de Assistência Social - FNAS	1.120.000,00
1.7.2.1.34.01	PROTEÇÃO SOCIAL BÁSICA	250.000,00
1.7.2.1.34.01.01	PISO BÁSICO VARIÁVEL - SCFV	100.000,00
1.7.2.1.34.01.01	PISO BÁSICO VARIÁVEL - SCFV	100.000,00
1.7.2.1.34.01.02	PISO BÁSICO FIXO	100.000,00
1.7.2.1.34.01.02	PISO BÁSICO FIXO	100.000,00
1.7.2.1.34.01.03	BPC NA ESCOLA	50.000,00
1.7.2.1.34.01.03	BPC NA ESCOLA	50.000,00
1.7.2.1.34.02	PROTEÇÃO SOCIAL ESPECIAL	120.000,00
1.7.2.1.34.02.01	PISO FIXO DE MÉDIA COMPLEXIDADE - PAEFI	120.000,00
1.7.2.1.34.02.01	PISO FIXO DE MÉDIA COMPLEXIDADE - PAEFI	120.000,00
1.7.2.1.34.03	ÍNDICE DE GESTÃO DESCENTRALIZADA	250.000,00
1.7.2.1.34.03.01	ÍNDICE DE GESTÃO DESCENTRALIZADA DO SUAS	40.000,00
1.7.2.1.34.03.01	ÍNDICE DE GESTÃO DESCENTRALIZADA DO SUAS	40.000,00
1.7.2.1.34.03.02	ÍNDICE DE GESTÃO DESCENTRALIZADA DO IGD BF	210.000,00
1.7.2.1.34.03.02	ÍNDICE DE GESTÃO DESCENTRALIZADA DO IGD BF	210.000,00
1.7.2.1.34.03.02	Outras Transf. do Fundo Nacional de Assistência Social	500.000,00

Município da Água Preta

PRAÇA DOS TRÊS PODERES, S/N - CENTRO - 55.550-000 - Água Preta/ PE
CNPJ: 10.183.929/0001-57
<http://www.aguapreta.pe.gov.br>



Usuário: Rai Duarte

Chave de Autenticação
1581-0642-598

Página
5 / 9

Anexo 2 da Lei Nº 4.320/64 - Receitas Segundo as Categorias Econômicas

RECEITAS

Valores em R\$ - Período: Orçamento/2016

1.7.2.1.34.99	Outras Transf. do Fundo Nacional de Assistência Social	500.000,00
1.7.2.1.35	Transferências de Recursos do Fundo Nacional do Desenvolvimento da Educação – FNDE	2.686.000,00
1.7.2.1.35.01	Transferências do Salário-Educação	1.800.000,00
1.7.2.1.35.01	Transferências do Salário-Educação	1.800.000,00
1.7.2.1.35.02	Transferências Diretas do FNDE referentes ao Programa Dinheiro Direto na Escola – PDDE	94.000,00
1.7.2.1.35.02	Transferências Diretas do FNDE referentes ao Programa Dinheiro Direto na Escola – PDDE	94.000,00
1.7.2.1.35.03	Transferências Diretas do FNDE referentes ao Programa Nacional de Alimentação Escolar – PNAE	600.000,00
1.7.2.1.35.03	Transferências Diretas do FNDE referentes ao Programa Nacional de Alimentação Escolar – PNAE	600.000,00
1.7.2.1.35.04	Transferências Diretas do FNDE referentes ao Programa Nacional de Apoio ao Transporte do Escolar – PNATE	192.000,00
1.7.2.1.35.04	Transferências Diretas do FNDE referentes ao Programa Nacional de Apoio ao Transporte do Escolar – PNATE	192.000,00
1.7.2.1.36	Transferência Financeira do ICMS – Desoneração – L.C. Nº 87/96	8.800,00
1.7.2.1.36	Transferência Financeira do ICMS – Desoneração – L.C. Nº 87/96	11.000,00
1.7.2.1.36	Transferência Financeira do ICMS – Desoneração – L.C. Nº 87/96	-2.200,00
1.7.2.1.99	Outras Transferências da União	800.000,00
1.7.2.1.99	Outras Transferências da União	800.000,00
1.7.2.2	Transferências dos Estados	4.621.000,00
1.7.2.2.01	Participação na Receita dos Estados	4.516.000,00
1.7.2.2.01.01	Cota-Parte do ICMS	3.600.000,00
1.7.2.2.01.01	Cota-Parte do ICMS	4.500.000,00
1.7.2.2.01.01	Cota-Parte do ICMS	-900.000,00
1.7.2.2.01.02	Cota-Parte do IPVA	560.000,00
1.7.2.2.01.02	Cota-Parte do IPVA	700.000,00
1.7.2.2.01.02	Cota-Parte do IPVA	-140.000,00
1.7.2.2.01.04	Cota-Parte do IPI sobre Exportação	20.000,00
1.7.2.2.01.04	Cota-Parte do IPI sobre Exportação	25.000,00
1.7.2.2.01.04	Cota-Parte do IPI sobre Exportação	-5.000,00
1.7.2.2.01.13	Cota-Parte da Contribuição de Intervenção no Domínio Econômico	6.000,00
1.7.2.2.01.13	Cota-Parte da Contribuição de Intervenção no Domínio Econômico	6.000,00
1.7.2.2.01.99	Outras Participações na Receita dos Estados	330.000,00
1.7.2.2.01.99	Outras Participações na Receita dos Estados	330.000,00
1.7.2.2.33	Transferência de Recursos do Estado para Programas de Saúde – Repasse Fundo a Fundo	80.000,00
1.7.2.2.33.00.01	Tran Rec Est P/Prg Saúde - Rep Fundo a Fundo - Atenção Básica	80.000,00
1.7.2.2.33.00.01	Tran Rec Est P/Prg Saúde - Rep Fundo a Fundo - Atenção Básica	80.000,00
1.7.2.2.99	Outras Transferências dos Estados	25.000,00
1.7.2.2.99.01	FDS - Fundo de Desenvolvimento Social	25.000,00
1.7.2.2.99.01	FDS - Fundo de Desenvolvimento Social	25.000,00
1.7.2.4	Transferências Multigovernamentais	20.324.000,00
1.7.2.4.01	Transferências de Recursos do Fundo de Manutenção e Desenvolvimento da Educação Básica e de Valorização dos Profissionais da Educação – FUNDEB	17.724.000,00
1.7.2.4.01	Transferências de Recursos do Fundo de Manutenção e Desenvolvimento da Educação Básica e de Valorização dos Profissionais da Educação – FUNDEB	17.724.000,00
1.7.2.4.02	Transferências de Recursos da Complementação da União ao Fundo de Manutenção e Desenvolvimento da Educação Básica e de Valorização dos Profissionais da Educação – FUNDEB	2.600.000,00
1.7.2.4.02	Transferências de Recursos da Complementação da União ao Fundo de Manutenção e Desenvolvimento da Educação Básica e de Valorização dos Profissionais da Educação – FUNDEB	2.600.000,00
1.7.6	Transferências de Convênios	202.000,00

Município da Água Preta

PRAÇA DOS TRÊS PODERES, S/N - CENTRO - 55.550-000 - Água Preta/ PE
CNPJ: 10.183.929/0001-57
<http://www.aguapreta.pe.gov.br>



Usuário: Rai Duarte

Chave de Autenticação
1581-0642-598

Página
6 / 9

Anexo 2 da Lei Nº 4.320/64 - Receitas Segundo as Categorias Econômicas

RECEITAS

Valores em R\$ - Período: Orçamento/2016

1.7.6.1	Transferências de Convênios da União e de Suas Entidades	162.000,00	
1.7.6.1.03	Transferências de Convênios da União Destinadas a Programas de Assistência Social	162.000,00	
1.7.6.1.03	Transferências de Convênios da União Destinadas a Programas de Assistência Social	162.000,00	
1.7.6.2	Transferência de Convênios dos Estados e do Distrito Federal e de Suas Entidades	40.000,00	
1.7.6.2.99	Outras Transferências de Convênio dos Estados	40.000,00	
1.7.6.2.99.01	Outras Transf. de Conv. dos Estados - Assistência Social	40.000,00	
1.7.6.2.99.01	Outras Transf. de Conv. dos Estados - Assistência Social	40.000,00	
1.9	Outras Receitas Correntes		1.183.000,00
1.9.1	Multas e Juros de Mora	138.510,00	
1.9.1.1	Multas e Juros de Mora dos Tributos	54.000,00	
1.9.1.1.38	Multas e Juros de Mora do Imposto sobre a Propriedade Predial e Territorial Urbana – IPTU	22.000,00	
1.9.1.1.38	Multas e Juros de Mora do Imposto sobre a Propriedade Predial e Territorial Urbana – IPTU	22.000,00	
1.9.1.1.39	Multas e Juros de Mora do Imposto sobre a Transmissão Inter-Vivos de Bens Imóveis – ITBI	16.000,00	
1.9.1.1.39	Multas e Juros de Mora do Imposto sobre a Transmissão Inter-Vivos de Bens Imóveis – ITBI	16.000,00	
1.9.1.1.40	Multas e Juros de Mora do Imposto sobre Serviços de Qualquer Natureza – ISS	16.000,00	
1.9.1.1.40	Multas e Juros de Mora do Imposto sobre Serviços de Qualquer Natureza – ISS	16.000,00	
1.9.1.3	Multa e Juros de Mora da Dívida Ativa dos Tributos	26.510,00	
1.9.1.3.02	Multas e Juros de Mora da Dívida Ativa do Imposto sobre a Renda e Proventos de Qualquer Natureza	11.000,00	
1.9.1.3.02.03	Multas e Juros de Mora da Dívida Ativa do Imposto sobre a Renda Retido nas Fontes	11.000,00	
1.9.1.3.02.03	Multas e Juros de Mora da Dívida Ativa do Imposto sobre a Renda Retido nas Fontes	11.000,00	
1.9.1.3.11	Multas e Juros de Mora da Dívida Ativa do Imposto sobre a Propriedade Predial e Territorial Urbana – IPTU	4.510,00	
1.9.1.3.11	Multas e Juros de Mora da Dívida Ativa do Imposto sobre a Propriedade Predial e Territorial Urbana – IPTU	4.510,00	
1.9.1.3.13	Multas e Juros de Mora da Dívida Ativa do Imposto sobre Serviços de Qualquer Natureza – ISS	11.000,00	
1.9.1.3.13	Multas e Juros de Mora da Dívida Ativa do Imposto sobre Serviços de Qualquer Natureza – ISS	11.000,00	
1.9.1.9	Multas de Outras Origens	58.000,00	
1.9.1.9.99	Outras Multas	58.000,00	
1.9.1.9.99.01	Outras Multas - SAAE	58.000,00	
1.9.1.9.99.01	Outras Multas - SAAE	58.000,00	
1.9.2	Indenizações e Restituições	373.000,00	
1.9.2.1	Indenizações	111.000,00	
1.9.2.1.99	Outras Indenizações	111.000,00	
1.9.2.1.99.01	Outras Indenizações - PM	31.000,00	
1.9.2.1.99.01	Outras Indenizações - PM	31.000,00	
1.9.2.1.99.02	Outras Indenizações - FMAS	11.000,00	
1.9.2.1.99.02	Outras Indenizações - FMAS	11.000,00	
1.9.2.1.99.03	Outras Indenizações - SAAE	69.000,00	
1.9.2.1.99.03	Outras Indenizações - SAAE	69.000,00	
1.9.2.2	Restituições	262.000,00	
1.9.2.2.99	Outras Restituições	262.000,00	
1.9.2.2.99.01	Outras Restituições - PM	153.000,00	
1.9.2.2.99.01	Outras Restituições - PM	153.000,00	
1.9.2.2.99.02	Outras Restituições - FMS	22.000,00	
1.9.2.2.99.02	Outras Restituições - FMS	22.000,00	
1.9.2.2.99.03	Outras Restituições - FMAS	11.000,00	
1.9.2.2.99.03	Outras Restituições - FMAS	11.000,00	

Município da Água Preta

PRAÇA DOS TRÊS PODERES, S/N - CENTRO - 55.550-000 - Água Preta/ PE
CNPJ: 10.183.929/0001-57
<http://www.aguapreta.pe.gov.br>



Usuário: Rai Duarte

Chave de Autenticação
1581-0642-598

Página
7 / 9

Anexo 2 da Lei Nº 4.320/64 - Receitas Segundo as Categorias Econômicas

RECEITAS

Valores em R\$ - Período: Orçamento/2016

1.9.2.2.99.05	Outras Restituições - SAAE	45.000,00		
1.9.2.2.99.05	Outras Restituições - SAAE	45.000,00		
1.9.2.2.99.06	Outras Restituições - RPPS	31.000,00		
1.9.2.2.99.06	Outras Restituições - RPPS	31.000,00		
1.9.3	Receita da Dívida Ativa	410.000,00		
1.9.3.1	Receita da Dívida Ativa Tributária	279.000,00		
1.9.3.1.11	Receita da Dívida Ativa do Imposto sobre a Propriedade Predial e Territorial Urbana - IPTU	100.000,00		
1.9.3.1.11	Receita da Dívida Ativa do Imposto sobre a Propriedade Predial e Territorial Urbana - IPTU	100.000,00		
1.9.3.1.12	Receita da Dívida Ativa do Imposto sobre a Transmissão Inter-Vivos de Bens Imóveis - ITBI	50.000,00		
1.9.3.1.12	Receita da Dívida Ativa do Imposto sobre a Transmissão Inter-Vivos de Bens Imóveis - ITBI	50.000,00		
1.9.3.1.13	Receita da Dívida Ativa do Imposto sobre Serviços de Qualquer Natureza - ISS	50.000,00		
1.9.3.1.13	Receita da Dívida Ativa do Imposto sobre Serviços de Qualquer Natureza - ISS	50.000,00		
1.9.3.1.99	Receita da Dívida Ativa de Outros Tributos	79.000,00		
1.9.3.1.99.01	Receita da Dívida Ativa de Outros Tributos - Principal	79.000,00		
1.9.3.1.99.01	Receita da Dívida Ativa de Outros Tributos - Principal	79.000,00		
1.9.3.2	Receita da Dívida Ativa não tributária	131.000,00		
1.9.3.2.99	Receita da Dívida Ativa Não Tributária de Outras Receitas	131.000,00		
1.9.3.2.99.01	Receita da Dívida Ativa Não-Tributária de Outras Receitas - Principal	131.000,00		
1.9.3.2.99.01	Receita da Dívida Ativa Não-Tributária de Outras Receitas - Principal	131.000,00		
1.9.9	Receitas Diversas	261.490,00		
1.9.9.0.99	Outras Receitas	261.490,00		
1.9.9.0.99.01	Outras Receitas - PM	203.490,00		
1.9.9.0.99.01	Outras Receitas - PM	203.490,00		
1.9.9.0.99.02	Outras Receitas - SAAE	58.000,00		
1.9.9.0.99.02	Outras Receitas - SAAE	58.000,00		
2	Receitas de Capital			2.601.000,00
2.1	Operações de Crédito		53.000,00	
2.1.1	Operações de Crédito Internas	53.000,00		
2.1.1.9	Outras Operações de Crédito Internas	53.000,00		
2.1.1.9	Outras Operações de Crédito Internas	53.000,00		
2.2	Alienação de Bens		53.000,00	
2.2.1	Alienação de Bens Móveis	53.000,00		
2.2.1.9	Alienação de Outros Bens Móveis	53.000,00		
2.2.1.9	Alienação de Outros Bens Móveis	53.000,00		
2.4	Transferências de Capital		2.495.000,00	
2.4.2	Transferências Intergovernamentais	1.195.000,00		
2.4.2.2	Transferências dos Estados	1.195.000,00		
2.4.2.2.99	Outras Transferências dos Estados	1.195.000,00		
2.4.2.2.99.01	FEM - Fundo de desenvolvimento Municipal	850.000,00		
2.4.2.2.99.01	FEM - Fundo de desenvolvimento Municipal	850.000,00		
2.4.2.2.99.99	Demais transferência do Estado	345.000,00		
2.4.2.2.99.99	Demais transferência do Estado	345.000,00		
2.4.7	Transferências de Convênios	1.300.000,00		
2.4.7.1	Transferência de Convênios da União e de suas Entidades	1.113.000,00		
2.4.7.1.01	Transferências de Convênio da União para o Sistema Único de Saúde - SUS	218.000,00		

Município da Água Preta

PRAÇA DOS TRÊS PODERES, S/N - CENTRO - 55.550-000 - Água Preta/ PE
CNPJ: 10.183.929/0001-57
<http://www.aguapreta.pe.gov.br>



Usuário: Rai Duarte

Chave de Autenticação
1581-0642-598

Página
8 / 9

Anexo 2 da Lei Nº 4.320/64 - Receitas Segundo as Categorias Econômicas

		RECEITAS	Valores em R\$ - Período: Orçamento/2016	
2.4.7.1.01	Transferências de Convênio da União para o Sistema Único de Saúde – SUS	218.000,00		
2.4.7.1.02	Transferências de Convênio da União destinadas a Programas de Educação	600.000,00		
2.4.7.1.02	Transferências de Convênio da União destinadas a Programas de Educação	600.000,00		
2.4.7.1.99	Outras Transferências de Convênios da União	295.000,00		
2.4.7.1.99	Outras Transferências de Convênios da União	295.000,00		
2.4.7.2	Transferências de Convênios dos Estados e do Distrito Federal e de suas Entidades	187.000,00		
2.4.7.2.01	Transferências de Convênios dos Estados para o Sistema Único de Saúde – SUS	87.000,00		
2.4.7.2.01	Transferências de Convênios dos Estados para o Sistema Único de Saúde – SUS	87.000,00		
2.4.7.2.99	Outras Transferências de Convênio dos Estados	100.000,00		
2.4.7.2.99	Outras Transferências de Convênio dos Estados	100.000,00		
7	Receitas Correntes Intra-Orçamentárias			4.103.000,00
7.2	Receitas de Contribuições - Intra-Orçamentárias		4.023.000,00	
7.2.1	Contribuições Sociais - Intra-Orçamentárias	4.023.000,00		
7.2.1.0.29	Contribuições Previdenciárias ao RPPS	4.023.000,00		
7.2.1.0.29.01	Contribuição Patronal do RPPS	3.805.000,00		
7.2.1.0.29.01	Contribuição Patronal do RPPS	3.805.000,00		
7.2.1.0.29.15	Contribuição para o RPPS Parcelamento de Débito	218.000,00		
7.2.1.0.29.15	Contribuição para o RPPS Parcelamento de Débito	218.000,00		
7.9	Outras Receitas Correntes Intra-Orçamentárias		80.000,00	
7.9.1	Multas e Juros de Mora - Intra-Orçamentária	80.000,00		
7.9.1.2	Multas e Juros de Mora das Contribuições - Intra-Orçamentária	80.000,00		
7.9.1.2.29	Multas e Juros das Contribuições p/ RPPS Intra-Orçamentária	70.000,00		
7.9.1.2.29.01	Multas e Juros Contribuição Patronal p/ RPPS Intra-Orçamentária	35.000,00		
7.9.1.2.29.01	Multas e Juros Contribuição Patronal p/ RPPS Intra-Orçamentária	35.000,00		
7.9.1.2.29.02	Multas e Juros Contribuição Servidor p/ RPPS Intra-Orçamentária	35.000,00		
7.9.1.2.29.02	Multas e Juros Contribuição Servidor p/ RPPS Intra-Orçamentária	35.000,00		
7.9.1.2.99	Multas e Juros de Mora de Outras Contribuições - Intra-Orçamentária	10.000,00		
7.9.1.2.99.02	Parcelamento - Multas e Juros de Mora de Outras Contribuições	10.000,00		
7.9.1.2.99.02	Parcelamento - Multas e Juros de Mora de Outras Contribuições	10.000,00		
TOTAL GERAL				79.903.000,00

Resumo

Receita Tributária	2.673.000,00
Receitas de Contribuições	2.195.000,00
Receita Patrimonial	707.000,00
Receita de Serviços	2.941.000,00
Transferências Correntes	63.500.000,00
Outras Receitas Correntes	1.183.000,00
Total das Receitas Correntes	73.199.000,00
Operações de Crédito	53.000,00
Alienação de Bens	53.000,00
Transferências de Capital	2.495.000,00
Total das Receitas de Capital	2.601.000,00
Receitas de Contribuições - Intra-Orçamentárias	4.023.000,00

Município da Água Preta

PRAÇA DOS TRÊS PODERES, S/N - CENTRO - 55.550-000 - Água Preta/ PE
CNPJ: 10.183.929/0001-57
<http://www.aguapreta.pe.gov.br>



Usuário: Rai Duarte

Chave de Autenticação
1581-0642-598

Página
9 / 9

Anexo 2 da Lei Nº 4.320/64 - Receitas Segundo as Categorias Econômicas

RECEITAS

Valores em R\$ - Período: Orçamento/2016

Outras Receitas Correntes Intra-Orçamentárias	80.000,00
Total das Receitas Correntes Intra-Orçamentárias	4.103.000,00
Total das Receitas de Capital Intra-Orçamentárias	
TOTAL GERAL	79.903.000,00

Entidades Consolidadas: Prefeitura Municipal da Água Preta, Fundo Municipal de Saúde da Água Preta, Fundo Municipal de Assistência Social de Água Preta, Câmara Municipal de Vereadores, Instituto de Previdência dos Servidores Municipais da Água Preta, Serviço Autônomo de Água e Esgotos da Água Preta - SAAE, Instituto de Previdência dos Servidores Municipais da Água Preta

Município da Água Preta

PRAÇA DOS TRÊS PODERES, S/N - CENTRO - 55.550-000 - Água Preta/ PE
CNPJ: 10.183.929/0001-57
<http://www.aguapreta.pe.gov.br>



Usuário: Rai Duarte

Chave de Autenticação
1976-3461-172

Página
1 / 9

Anexo 2 da Lei 4.320/64 - Receitas Segundo as Categorias Econômicas por Órgãos e Fundos

RECEITAS		Valores em R\$ - Período: Orçamento/2016		
Código	Especificação	Desdobramento	Fonte	Categoria Econômica
1	Receitas Correntes			73.199.000,00
1.1	Receita Tributária		2.673.000,00	
1.1.1	Impostos	2.260.000,00		
1.1.1.1	Impostos sobre o Patrimônio e a Renda	1.020.000,00		
1.1.1.2	Imposto sobre a Propriedade Predial e Territorial Urbana	320.000,00		
1.1.1.2.02	Imposto Predial	220.000,00		
1.1.1.2.02.01	Imposto Predial	220.000,00		
1.1.1.2.02.02	Imposto Territorial Urbano	100.000,00		
1.1.1.2.02.02	Imposto Territorial Urbano	100.000,00		
1.1.1.2.04	Imposto sobre a Renda e Proventos de Qualquer Natureza	300.000,00		
1.1.1.2.04.31	Imposto de Renda Retido nas Fontes sobre os Rendimentos do Trabalho	200.000,00		
1.1.1.2.04.31	Imposto de Renda Retido nas Fontes sobre os Rendimentos do Trabalho	200.000,00		
1.1.1.2.04.34	Imposto de Renda Retido nas Fontes sobre Outros Rendimentos	100.000,00		
1.1.1.2.04.34	Imposto de Renda Retido nas Fontes sobre Outros Rendimentos	100.000,00		
1.1.1.2.08	Imposto sobre Transmissão "Inter Vivos" de Bens Imóveis e de Direitos Reais sobre Imóveis	400.000,00		
1.1.1.2.08	Imposto sobre Transmissão "Inter Vivos" de Bens Imóveis e de Direitos Reais sobre Imóveis	400.000,00		
1.1.1.3	Impostos sobre a Produção e a Circulação	1.240.000,00		
1.1.1.3.05	Imposto sobre Serviços de Qualquer Natureza	1.240.000,00		
1.1.1.3.05.01	Imposto sobre Serviços de Qualquer Natureza	1.240.000,00		
1.1.1.3.05.01.01	Imposto sobre Serviços de Qualquer Natureza	1.190.000,00		
1.1.1.3.05.01.01	Imposto sobre Serviços de Qualquer Natureza	1.190.000,00		
1.1.1.3.05.01.02	Simplex Nacional	50.000,00		
1.1.1.3.05.01.02	Simplex Nacional	50.000,00		
1.1.2	Taxas	333.000,00		
1.1.2.1	Taxas pelo Exercício do Poder de Polícia	248.000,00		
1.1.2.1.17	Taxa de Fiscalização de Vigilância Sanitária	18.000,00		
1.1.2.1.17	Taxa de Fiscalização de Vigilância Sanitária	18.000,00		
1.1.2.1.22	Taxa de Serviços Administrativos	10.000,00		
1.1.2.1.22	Taxa de Serviços Administrativos	10.000,00		
1.1.2.1.25	Taxa de Licença para Funcionamento de Estabelecimentos Comerciais, Indústrias e Prestadoras de Serviços	60.000,00		
1.1.2.1.25	Taxa de Licença para Funcionamento de Estabelecimentos Comerciais, Indústrias e Prestadoras de Serviços	60.000,00		
1.1.2.1.26	Taxa de Publicidade Comercial	10.000,00		
1.1.2.1.26	Taxa de Publicidade Comercial	10.000,00		
1.1.2.1.27	Taxa de Apreensão e Depósito	10.000,00		
1.1.2.1.27	Taxa de Apreensão e Depósito	10.000,00		
1.1.2.1.28	Taxa de Funcionamento de Estabelecimentos em Horário Especial	10.000,00		
1.1.2.1.28	Taxa de Funcionamento de Estabelecimentos em Horário Especial	10.000,00		
1.1.2.1.29	Taxa de Licença para Execução de Obras	50.000,00		
1.1.2.1.29	Taxa de Licença para Execução de Obras	50.000,00		
1.1.2.1.30	Taxa de Autorização de Funcionamento de Transporte	10.000,00		
1.1.2.1.30	Taxa de Autorização de Funcionamento de Transporte	10.000,00		
1.1.2.1.31	Taxa de Utilização de Área de Domínio Público	25.000,00		
1.1.2.1.31	Taxa de Utilização de Área de Domínio Público	25.000,00		
1.1.2.1.32	Taxa de Aprovação do Projeto de Construção Civil	10.000,00		

Município da Água Preta

PRAÇA DOS TRÊS PODERES, S/N - CENTRO - 55.550-000 - Água Preta/ PE
CNPJ: 10.183.929/0001-57
<http://www.aguapreta.pe.gov.br>



Usuário: Rai Duarte

Chave de Autenticação
1976-3461-172

Página
2 / 9

Anexo 2 da Lei 4.320/64 - Receitas Segundo as Categorias Econômicas por Órgãos e Fundos

RECEITAS		Valores em R\$ - Período: Orçamento/2016
1.1.2.1.32	Taxa de Aprovação do Projeto de Construção Civil	10.000,00
1.1.2.1.36	Taxa de Apreensão, Depósito ou Liberação de Animais	5.000,00
1.1.2.1.36	Taxa de Apreensão, Depósito ou Liberação de Animais	5.000,00
1.1.2.1.99	Outras Taxas pelo Exercício do Poder de Polícia	30.000,00
1.1.2.1.99	Outras Taxas pelo Exercício do Poder de Polícia	30.000,00
1.1.2.2	Taxas pela Prestação de Serviços	85.000,00
1.1.2.2.28	Taxa de Cemitérios	15.000,00
1.1.2.2.28	Taxa de Cemitérios	15.000,00
1.1.2.2.90	Taxa de Limpeza Pública	30.000,00
1.1.2.2.90	Taxa de Limpeza Pública	30.000,00
1.1.2.2.99	Outras Taxas pela Prestação de Serviços	40.000,00
1.1.2.2.99	Outras Taxas pela Prestação de Serviços	40.000,00
1.1.3	Contribuição de Melhoria	80.000,00
1.1.3.0.99	Outras Contribuições de Melhoria	80.000,00
1.1.3.0.99	Outras Contribuições de Melhoria	80.000,00
1.2	Receitas de Contribuições	2.195.000,00
1.2.1	Contribuições Sociais	1.615.000,00
1.2.1.0.29	Contribuições para o Regime Próprio de Previdência do Servidor Público	1.615.000,00
1.2.1.0.29.07	Contribuição do Servidor Ativo Civil para o Regime Próprio	1.600.000,00
1.2.1.0.29.07.01	Contribuição de Servidor Ativo Civil	1.600.000,00
1.2.1.0.29.07.01	Contribuição de Servidor Ativo Civil	1.600.000,00
1.2.1.0.29.09	Contribuições do Servidor Inativo Civil para o Regime Próprio	10.000,00
1.2.1.0.29.09	Contribuições do Servidor Inativo Civil para o Regime Próprio	10.000,00
1.2.1.0.29.11	Contribuições de Pensionista Civil para o Regime Próprio	5.000,00
1.2.1.0.29.11	Contribuições de Pensionista Civil para o Regime Próprio	5.000,00
1.2.3	Contribuição para o Custeio do Serviço de Iluminação Pública	580.000,00
1.2.3	Contribuição para o Custeio do Serviço de Iluminação Pública	580.000,00
1.3	Receita Patrimonial	707.000,00
1.3.2	Receitas de Valores Mobiliários	625.000,00
1.3.2.5	Remuneração de Depósitos Bancários	530.000,00
1.3.2.5.01	Remuneração de Depósitos de Recursos Vinculados	330.000,00
1.3.2.5.01.02	Receita de Remuneração de Depósitos Bancários de Recursos Vinculados – FUNDEB	100.000,00
1.3.2.5.01.02	Receita de Remuneração de Depósitos Bancários de Recursos Vinculados – FUNDEB	100.000,00
1.3.2.5.01.03	Receita de Remuneração de Depósitos Bancários de Recursos Vinculados – Fundo de Saúde	50.000,00
1.3.2.5.01.03	Receita de Remuneração de Depósitos Bancários de Recursos Vinculados – Fundo de Saúde	50.000,00
1.3.2.5.01.05	Receita de Remuneração de Depósitos Bancários de Recursos Vinculados – Manutenção e Desenvolvimento do Ensino – MDE	15.000,00
1.3.2.5.01.05	Receita de Remuneração de Depósitos Bancários de Recursos Vinculados – Manutenção e Desenvolvimento do Ensino – MDE	15.000,00
1.3.2.5.01.10	Receita de Remuneração de Depósitos Bancários de Recursos Vinculados – Fundo Nacional de Assistência Social (FNAS)	35.000,00
1.3.2.5.01.10	Receita de Remuneração de Depósitos Bancários de Recursos Vinculados – Fundo Nacional de Assistência Social (FNAS)	35.000,00
1.3.2.5.01.99	Receita de Remuneração de Outros Depósitos Bancários de Recursos Vinculados	130.000,00
1.3.2.5.01.99	Receita de Remuneração de Outros Depósitos Bancários de Recursos Vinculados	130.000,00
1.3.2.5.02	Remuneração de Depósitos de Recursos não Vinculados	200.000,00

Município da Água Preta

PRAÇA DOS TRÊS PODERES, S/N - CENTRO - 55.550-000 - Água Preta/ PE
CNPJ: 10.183.929/0001-57
<http://www.aguapreta.pe.gov.br>



Usuário: Rai Duarte

Chave de Autenticação
1976-3461-172

Página
3 / 9

Anexo 2 da Lei 4.320/64 - Receitas Segundo as Categorias Econômicas por Órgãos e Fundos

		RECEITAS	Valores em R\$ - Período: Orçamento/2016	
1.3.2.5.02.99	Remuneração de Outros Depósitos de Recursos não vinculados		200.000,00	
1.3.2.5.02.99.01	REMUNERAÇÃO DE OUTROS DEP. RECURSOS NÃO VINCULADOS - FMS		20.000,00	
1.3.2.5.02.99.01	REMUNERAÇÃO DE OUTROS DEP. RECURSOS NÃO VINCULADOS - FMS		20.000,00	
1.3.2.5.02.99.02	REMUNERAÇÃO DE OUTROS DEP. RECURSOS NÃO VINCULADOS - PM		180.000,00	
1.3.2.5.02.99.02	REMUNERAÇÃO DE OUTROS DEP. RECURSOS NÃO VINCULADOS - PM		180.000,00	
1.3.2.8	Remuneração dos Investimentos do Regime Próprio de Previdência do Servidor		95.000,00	
1.3.2.8.10	Remuneração dos Investimentos do Regime Próprio de Previdência do Servidor em Renda Fixa		95.000,00	
1.3.2.8.10	Remuneração dos Investimentos do Regime Próprio de Previdência do Servidor em Renda Fixa		95.000,00	
1.3.9	Outras Receitas Patrimoniais		82.000,00	
1.3.9.0.01	Outras Receitas Patrimoniais - SAAE		82.000,00	
1.3.9.0.01	Outras Receitas Patrimoniais - SAAE		82.000,00	
1.6	Receita de Serviços			2.941.000,00
1.6.0.0.26	Serviços de Fornecimento de Água		2.632.000,00	
1.6.0.0.26.01	Tarifa de Água - SAAE		2.632.000,00	
1.6.0.0.26.01	Tarifa de Água - SAAE		2.632.000,00	
1.6.0.0.99	Outros Serviços		309.000,00	
1.6.0.0.99.01	Ligação - SAAE		100.000,00	
1.6.0.0.99.01	Ligação - SAAE		100.000,00	
1.6.0.0.99.03	Religação - SAAE		81.000,00	
1.6.0.0.99.03	Religação - SAAE		81.000,00	
1.6.0.0.99.04	Expediente - SAAE		70.000,00	
1.6.0.0.99.04	Expediente - SAAE		70.000,00	
1.6.0.0.99.05	Aferição de Hidrômetro - SAAE		58.000,00	
1.6.0.0.99.05	Aferição de Hidrômetro - SAAE		58.000,00	
1.7	Transferências Correntes			63.500.000,00
1.7.2	Transferências Intergovernamentais		63.298.000,00	
1.7.2.1	Transferências da União		38.353.000,00	
1.7.2.1.01	Participação na Receita da União		18.807.200,00	
1.7.2.1.01.02	Cota-Parte do Fundo de Participação dos Municípios - Cota Mensal		18.790.400,00	
1.7.2.1.01.02	Cota-Parte do Fundo de Participação dos Municípios - Cota Mensal		23.488.000,00	
1.7.2.1.01.02	Cota-Parte do Fundo de Participação dos Municípios - Cota Mensal		-4.697.600,00	
1.7.2.1.01.05	Cota-Parte do Imposto Sobre a Propriedade Territorial Rural		16.800,00	
1.7.2.1.01.05	Cota-Parte do Imposto Sobre a Propriedade Territorial Rural		21.000,00	
1.7.2.1.01.05	Cota-Parte do Imposto Sobre a Propriedade Territorial Rural		-4.200,00	
1.7.2.1.22	Transferência da Compensação Financeira pela Exploração de Recursos Naturais		350.000,00	
1.7.2.1.22.20	Cota-parte da Compensação Financeira de Recursos Minerais - CFEM		2.000,00	
1.7.2.1.22.20	Cota-parte da Compensação Financeira de Recursos Minerais - CFEM		2.000,00	
1.7.2.1.22.70	Cota-Parte do Fundo Especial do Petróleo - FEP		348.000,00	
1.7.2.1.22.70	Cota-Parte do Fundo Especial do Petróleo - FEP		348.000,00	
1.7.2.1.33	Transferência de Recursos do Sistema Único de Saúde - SUS - Repasses Fundo a Fundo		14.581.000,00	
1.7.2.1.33.10	Atenção Básica		6.287.000,00	
1.7.2.1.33.10.01	Piso Atenção Básica (PAB Fixo)		1.100.000,00	
1.7.2.1.33.10.01	Piso Atenção Básica (PAB Fixo)		1.100.000,00	
1.7.2.1.33.10.02	Saúde da Família - SF		1.506.000,00	
1.7.2.1.33.10.02	Saúde da Família - SF		1.506.000,00	

Município da Água Preta

PRAÇA DOS TRÊS PODERES, S/N - CENTRO - 55.550-000 - Água Preta/ PE
CNPJ: 10.183.929/0001-57
<http://www.aguapreta.pe.gov.br>



Usuário: Rai Duarte

Chave de Autenticação
1976-3461-172

Página
4 / 9

Anexo 2 da Lei 4.320/64 - Receitas Segundo as Categorias Econômicas por Órgãos e Fundos

RECEITAS		Valores em R\$ - Período: Orçamento/2016
1.7.2.1.33.10.03	Agentes Comunitários de Saúde - ACS	1.200.000,00
1.7.2.1.33.10.03	Agentes Comunitários de Saúde - ACS	1.200.000,00
1.7.2.1.33.10.04	Saúde Bucal - SB	600.000,00
1.7.2.1.33.10.04	Saúde Bucal - SB	600.000,00
1.7.2.1.33.10.09	Programa Saúde na Escola - PSE	100.000,00
1.7.2.1.33.10.09	Programa Saúde na Escola - PSE	100.000,00
1.7.2.1.33.10.10	Núcleo de Apoio à Saúde da Família - NASF	500.000,00
1.7.2.1.33.10.10	Núcleo de Apoio à Saúde da Família - NASF	500.000,00
1.7.2.1.33.10.12	Programa de Melhoria do Acesso e Qualidade - PMAQ	1.281.000,00
1.7.2.1.33.10.12	Programa de Melhoria do Acesso e Qualidade - PMAQ	1.281.000,00
1.7.2.1.33.20	Atenção de MAC Ambulatorial e Hospitalar	7.200.000,00
1.7.2.1.33.20.01	Teto Financeiro MAC	200.000,00
1.7.2.1.33.20.01	Teto Financeiro MAC	200.000,00
1.7.2.1.33.20.02	TETO MUNICIPAL REDE DE URGÊNCIA (RAU-HOSP)	5.000.000,00
1.7.2.1.33.20.02	TETO MUNICIPAL REDE DE URGÊNCIA (RAU-HOSP)	5.000.000,00
1.7.2.1.33.20.99	Outros Programas Fundo a Fundo MAC	2.000.000,00
1.7.2.1.33.20.99	Outros Programas Fundo a Fundo MAC	2.000.000,00
1.7.2.1.33.30	Vigilância em Saúde	370.000,00
1.7.2.1.33.30.01	Vigilância e Promoção da Saúde	150.000,00
1.7.2.1.33.30.01	Vigilância e Promoção da Saúde	150.000,00
1.7.2.1.33.30.02	Vigilância Sanitária	220.000,00
1.7.2.1.33.30.02	Vigilância Sanitária	220.000,00
1.7.2.1.33.40	Assistência Farmacêutica	200.000,00
1.7.2.1.33.40.01	Comp. Básico da Assist. Farmacêutica Fixo	200.000,00
1.7.2.1.33.40.01	Comp. Básico da Assist. Farmacêutica Fixo	200.000,00
1.7.2.1.33.50	Gestão do SUS	524.000,00
1.7.2.1.33.50.02	Implantação de Ações e Serviços de Saúde	524.000,00
1.7.2.1.33.50.02	Implantação de Ações e Serviços de Saúde	524.000,00
1.7.2.1.34	Transferências de Recursos do Fundo Nacional de Assistência Social - FNAS	1.120.000,00
1.7.2.1.34.01	PROTEÇÃO SOCIAL BÁSICA	250.000,00
1.7.2.1.34.01.01	PISO BÁSICO VARIÁVEL - SCFV	100.000,00
1.7.2.1.34.01.01	PISO BÁSICO VARIÁVEL - SCFV	100.000,00
1.7.2.1.34.01.02	PISO BÁSICO FIXO	100.000,00
1.7.2.1.34.01.02	PISO BÁSICO FIXO	100.000,00
1.7.2.1.34.01.03	BPC NA ESCOLA	50.000,00
1.7.2.1.34.01.03	BPC NA ESCOLA	50.000,00
1.7.2.1.34.02	PROTEÇÃO SOCIAL ESPECIAL	120.000,00
1.7.2.1.34.02.01	PISO FIXO DE MÉDIA COMPLEXIDADE - PAEFI	120.000,00
1.7.2.1.34.02.01	PISO FIXO DE MÉDIA COMPLEXIDADE - PAEFI	120.000,00
1.7.2.1.34.03	ÍNDICE DE GESTÃO DESCENTRALIZADA	250.000,00
1.7.2.1.34.03.01	ÍNDICE DE GESTÃO DESCENTRALIZADA DO SUAS	40.000,00
1.7.2.1.34.03.01	ÍNDICE DE GESTÃO DESCENTRALIZADA DO SUAS	40.000,00
1.7.2.1.34.03.02	ÍNDICE DE GESTÃO DESCENTRALIZADA DO IGD BF	210.000,00
1.7.2.1.34.03.02	ÍNDICE DE GESTÃO DESCENTRALIZADA DO IGD BF	210.000,00
1.7.2.1.34.99	Outras Transf. do Fundo Nacional de Assistência Social	500.000,00

Município da Água Preta

PRAÇA DOS TRÊS PODERES, S/N - CENTRO - 55.550-000 - Água Preta/ PE
CNPJ: 10.183.929/0001-57
<http://www.aguapreta.pe.gov.br>



Usuário: Rai Duarte

Chave de Autenticação
1976-3461-172

Página
5 / 9

Anexo 2 da Lei 4.320/64 - Receitas Segundo as Categorias Econômicas por Órgãos e Fundos

		RECEITAS	Valores em R\$ - Período: Orçamento/2016
1.7.2.1.34.99	Outras Transf. do Fundo Nacional de Assistência Social		500.000,00
1.7.2.1.35	Transferências de Recursos do Fundo Nacional do Desenvolvimento da Educação – FNDE		2.686.000,00
1.7.2.1.35.01	Transferências do Salário-Educação		1.800.000,00
1.7.2.1.35.01	Transferências do Salário-Educação		1.800.000,00
1.7.2.1.35.02	Transferências Diretas do FNDE referentes ao Programa Dinheiro Direto na Escola – PDDE		94.000,00
1.7.2.1.35.02	Transferências Diretas do FNDE referentes ao Programa Dinheiro Direto na Escola – PDDE		94.000,00
1.7.2.1.35.03	Transferências Diretas do FNDE referentes ao Programa Nacional de Alimentação Escolar – PNAE		600.000,00
1.7.2.1.35.03	Transferências Diretas do FNDE referentes ao Programa Nacional de Alimentação Escolar – PNAE		600.000,00
1.7.2.1.35.04	Transferências Diretas do FNDE referentes ao Programa Nacional de Apoio ao Transporte do Escolar – PNATE		192.000,00
1.7.2.1.35.04	Transferências Diretas do FNDE referentes ao Programa Nacional de Apoio ao Transporte do Escolar – PNATE		192.000,00
1.7.2.1.36	Transferência Financeira do ICMS – Desoneração – L.C. Nº 87/96		8.800,00
1.7.2.1.36	Transferência Financeira do ICMS – Desoneração – L.C. Nº 87/96		11.000,00
1.7.2.1.36	Transferência Financeira do ICMS – Desoneração – L.C. Nº 87/96		-2.200,00
1.7.2.1.99	Outras Transferências da União		800.000,00
1.7.2.1.99	Outras Transferências da União		800.000,00
1.7.2.2	Transferências dos Estados		4.621.000,00
1.7.2.2.01	Participação na Receita dos Estados		4.516.000,00
1.7.2.2.01.01	Cota-Parte do ICMS		3.600.000,00
1.7.2.2.01.01	Cota-Parte do ICMS		4.500.000,00
1.7.2.2.01.01	Cota-Parte do ICMS		-900.000,00
1.7.2.2.01.02	Cota-Parte do IPVA		560.000,00
1.7.2.2.01.02	Cota-Parte do IPVA		700.000,00
1.7.2.2.01.02	Cota-Parte do IPVA		-140.000,00
1.7.2.2.01.04	Cota-Parte do IPI sobre Exportação		20.000,00
1.7.2.2.01.04	Cota-Parte do IPI sobre Exportação		25.000,00
1.7.2.2.01.04	Cota-Parte do IPI sobre Exportação		-5.000,00
1.7.2.2.01.13	Cota-Parte da Contribuição de Intervenção no Domínio Econômico		6.000,00
1.7.2.2.01.13	Cota-Parte da Contribuição de Intervenção no Domínio Econômico		6.000,00
1.7.2.2.01.99	Outras Participações na Receita dos Estados		330.000,00
1.7.2.2.01.99	Outras Participações na Receita dos Estados		330.000,00
1.7.2.2.33	Transferência de Recursos do Estado para Programas de Saúde – Repasse Fundo a Fundo		80.000,00
1.7.2.2.33.00.01	Tran Rec Est P/Prg Saúde - Rep Fundo a Fundo - Atenção Básica		80.000,00
1.7.2.2.33.00.01	Tran Rec Est P/Prg Saúde - Rep Fundo a Fundo - Atenção Básica		80.000,00
1.7.2.2.99	Outras Transferências dos Estados		25.000,00
1.7.2.2.99.01	FDS - Fundo de Desenvolvimento Social		25.000,00
1.7.2.2.99.01	FDS - Fundo de Desenvolvimento Social		25.000,00
1.7.2.4	Transferências Multigovernamentais		20.324.000,00
1.7.2.4.01	Transferências de Recursos do Fundo de Manutenção e Desenvolvimento da Educação Básica e de Valorização dos Profissionais da Educação – FUNDEB		17.724.000,00
1.7.2.4.01	Transferências de Recursos do Fundo de Manutenção e Desenvolvimento da Educação Básica e de Valorização dos Profissionais da Educação – FUNDEB		17.724.000,00
1.7.2.4.02	Transferências de Recursos da Complementação da União ao Fundo de Manutenção e Desenvolvimento da Educação Básica e de Valorização dos Profissionais da Educação – FUNDEB		2.600.000,00
1.7.2.4.02	Transferências de Recursos da Complementação da União ao Fundo de Manutenção e Desenvolvimento da Educação Básica e de Valorização dos Profissionais da Educação – FUNDEB		2.600.000,00
	Transferências de Convênios		202.000,00

Município da Água Preta

PRAÇA DOS TRÊS PODERES, S/N - CENTRO - 55.550-000 - Água Preta/ PE
CNPJ: 10.183.929/0001-57
<http://www.aguapreta.pe.gov.br>



Usuário: Rai Duarte

Chave de Autenticação
1976-3461-172

Página
6 / 9

Anexo 2 da Lei 4.320/64 - Receitas Segundo as Categorias Econômicas por Órgãos e Fundos

RECEITAS

Valores em R\$ - Período: Orçamento/2016

1.7.6.1	Transferências de Convênios da União e de Suas Entidades	162.000,00
1.7.6.1.03	Transferências de Convênios da União Destinadas a Programas de Assistência Social	162.000,00
1.7.6.1.03	Transferências de Convênios da União Destinadas a Programas de Assistência Social	162.000,00
1.7.6.2	Transferência de Convênios dos Estados e do Distrito Federal e de Suas Entidades	40.000,00
1.7.6.2.99	Outras Transferências de Convênio dos Estados	40.000,00
1.7.6.2.99.01	Outras Transf. de Conv. dos Estados - Assistência Social	40.000,00
1.7.6.2.99.01	Outras Transf. de Conv. dos Estados - Assistência Social	40.000,00
1.9	Outras Receitas Correntes	1.183.000,00
1.9.1	Multas e Juros de Mora	138.510,00
1.9.1.1	Multas e Juros de Mora dos Tributos	54.000,00
1.9.1.1.38	Multas e Juros de Mora do Imposto sobre a Propriedade Predial e Territorial Urbana - IPTU	22.000,00
1.9.1.1.38	Multas e Juros de Mora do Imposto sobre a Propriedade Predial e Territorial Urbana - IPTU	22.000,00
1.9.1.1.39	Multas e Juros de Mora do Imposto sobre a Transmissão Inter-Vivos de Bens Imóveis - ITBI	16.000,00
1.9.1.1.39	Multas e Juros de Mora do Imposto sobre a Transmissão Inter-Vivos de Bens Imóveis - ITBI	16.000,00
1.9.1.1.40	Multas e Juros de Mora do Imposto sobre Serviços de Qualquer Natureza - ISS	16.000,00
1.9.1.1.40	Multas e Juros de Mora do Imposto sobre Serviços de Qualquer Natureza - ISS	16.000,00
1.9.1.3	Multa e Juros de Mora da Dívida Ativa dos Tributos	26.510,00
1.9.1.3.02	Multas e Juros de Mora da Dívida Ativa do Imposto sobre a Renda e Proventos de Qualquer Natureza	11.000,00
1.9.1.3.02.03	Multas e Juros de Mora da Dívida Ativa do Imposto sobre a Renda Retido nas Fontes	11.000,00
1.9.1.3.02.03	Multas e Juros de Mora da Dívida Ativa do Imposto sobre a Renda Retido nas Fontes	11.000,00
1.9.1.3.11	Multas e Juros de Mora da Dívida Ativa do Imposto sobre a Propriedade Predial e Territorial Urbana - IPTU	4.510,00
1.9.1.3.11	Multas e Juros de Mora da Dívida Ativa do Imposto sobre a Propriedade Predial e Territorial Urbana - IPTU	4.510,00
1.9.1.3.13	Multas e Juros de Mora da Dívida Ativa do Imposto sobre Serviços de Qualquer Natureza - ISS	11.000,00
1.9.1.3.13	Multas e Juros de Mora da Dívida Ativa do Imposto sobre Serviços de Qualquer Natureza - ISS	11.000,00
1.9.1.9	Multas de Outras Origens	58.000,00
1.9.1.9.99	Outras Multas	58.000,00
1.9.1.9.99.01	Outras Multas - SAAE	58.000,00
1.9.1.9.99.01	Outras Multas - SAAE	58.000,00
1.9.2	Indenizações e Restituições	373.000,00
1.9.2.1	Indenizações	111.000,00
1.9.2.1.99	Outras Indenizações	111.000,00
1.9.2.1.99.01	Outras Indenizações - PM	31.000,00
1.9.2.1.99.01	Outras Indenizações - PM	31.000,00
1.9.2.1.99.02	Outras Indenizações - FMAS	11.000,00
1.9.2.1.99.02	Outras Indenizações - FMAS	11.000,00
1.9.2.1.99.03	Outras Indenizações - SAAE	69.000,00
1.9.2.1.99.03	Outras Indenizações - SAAE	69.000,00
1.9.2.2	Restituições	262.000,00
1.9.2.2.99	Outras Restituições	262.000,00
1.9.2.2.99.01	Outras Restituições - PM	153.000,00
1.9.2.2.99.01	Outras Restituições - PM	153.000,00
1.9.2.2.99.02	Outras Restituições - FMS	22.000,00
1.9.2.2.99.02	Outras Restituições - FMS	22.000,00
1.9.2.2.99.03	Outras Restituições - FMAS	11.000,00
1.9.2.2.99.03	Outras Restituições - FMAS	11.000,00

Município da Água Preta

PRAÇA DOS TRÊS PODERES, S/N - CENTRO - 55.550-000 - Água Preta/ PE
CNPJ: 10.183.929/0001-57
<http://www.aguapreta.pe.gov.br>



Usuário: Rai Duarte

Chave de Autenticação
1976-3461-172

Página
7 / 9

Anexo 2 da Lei 4.320/64 - Receitas Segundo as Categorias Econômicas por Órgãos e Fundos

RECEITAS

Valores em R\$ - Período: Orçamento/2016

1.9.2.2.99.05	Outras Restituições - SAAE	45.000,00		
1.9.2.2.99.05	Outras Restituições - SAAE	45.000,00		
1.9.2.2.99.06	Outras Restituições - RPPS	31.000,00		
1.9.2.2.99.06	Outras Restituições - RPPS	31.000,00		
1.9.3	Receita da Dívida Ativa	410.000,00		
1.9.3.1	Receita da Dívida Ativa Tributária	279.000,00		
1.9.3.1.11	Receita da Dívida Ativa do Imposto sobre a Propriedade Predial e Territorial Urbana – IPTU	100.000,00		
1.9.3.1.11	Receita da Dívida Ativa do Imposto sobre a Propriedade Predial e Territorial Urbana – IPTU	100.000,00		
1.9.3.1.12	Receita da Dívida Ativa do Imposto sobre a Transmissão Inter-Vivos de Bens Imóveis – ITBI	50.000,00		
1.9.3.1.12	Receita da Dívida Ativa do Imposto sobre a Transmissão Inter-Vivos de Bens Imóveis – ITBI	50.000,00		
1.9.3.1.13	Receita da Dívida Ativa do Imposto sobre Serviços de Qualquer Natureza – ISS	50.000,00		
1.9.3.1.13	Receita da Dívida Ativa do Imposto sobre Serviços de Qualquer Natureza – ISS	50.000,00		
1.9.3.1.99	Receita da Dívida Ativa de Outros Tributos	79.000,00		
1.9.3.1.99.01	Receita da Dívida Ativa de Outros Tributos – Principal	79.000,00		
1.9.3.1.99.01	Receita da Dívida Ativa de Outros Tributos – Principal	79.000,00		
1.9.3.2	Receita da Dívida Ativa não tributária	131.000,00		
1.9.3.2.99	Receita da Dívida Ativa Não Tributária de Outras Receitas	131.000,00		
1.9.3.2.99.01	Receita da Dívida Ativa Não-Tributária de Outras Receitas – Principal	131.000,00		
1.9.3.2.99.01	Receita da Dívida Ativa Não-Tributária de Outras Receitas – Principal	131.000,00		
1.9.9	Receitas Diversas	261.490,00		
1.9.9.0.99	Outras Receitas	261.490,00		
1.9.9.0.99.01	Outras Receitas - PM	203.490,00		
1.9.9.0.99.01	Outras Receitas - PM	203.490,00		
1.9.9.0.99.02	Outras Receitas - SAAE	58.000,00		
1.9.9.0.99.02	Outras Receitas - SAAE	58.000,00		
2	Receitas de Capital			2.601.000,00
2.1	Operações de Crédito		53.000,00	
2.1.1	Operações de Crédito Internas	53.000,00		
2.1.1.9	Outras Operações de Crédito Internas	53.000,00		
2.1.1.9	Outras Operações de Crédito Internas	53.000,00		
2.2	Alienação de Bens		53.000,00	
2.2.1	Alienação de Bens Móveis	53.000,00		
2.2.1.9	Alienação de Outros Bens Móveis	53.000,00		
2.2.1.9	Alienação de Outros Bens Móveis	53.000,00		
2.4	Transferências de Capital		2.495.000,00	
2.4.2	Transferências Intergovernamentais	1.195.000,00		
2.4.2.2	Transferências dos Estados	1.195.000,00		
2.4.2.2.99	Outras Transferências dos Estados	1.195.000,00		
2.4.2.2.99.01	FEM - Fundo de desenvolvimento Municipal	850.000,00		
2.4.2.2.99.01	FEM - Fundo de desenvolvimento Municipal	850.000,00		
2.4.2.2.99.99	Demais transferência do Estado	345.000,00		
2.4.2.2.99.99	Demais transferência do Estado	345.000,00		
2.4.7	Transferências de Convênios	1.300.000,00		
2.4.7.1	Transferência de Convênios da União e de suas Entidades	1.113.000,00		
2.4.7.1.01	Transferências de Convênio da União para o Sistema Único de Saúde – SUS	218.000,00		

Município da Água Preta

PRAÇA DOS TRÊS PODERES, S/N - CENTRO - 55.550-000 - Água Preta/ PE
CNPJ: 10.183.929/0001-57
<http://www.aguapreta.pe.gov.br>



Usuário: Rai Duarte

Chave de Autenticação
1976-3461-172

Página
8 / 9

Anexo 2 da Lei 4.320/64 - Receitas Segundo as Categorias Econômicas por Órgãos e Fundos

RECEITAS		Valores em R\$ - Período: Orçamento/2016	
2.4.7.1.01	Transferências de Convênio da União para o Sistema Único de Saúde – SUS	218.000,00	
2.4.7.1.02	Transferências de Convênio da União destinadas a Programas de Educação	600.000,00	
2.4.7.1.02	Transferências de Convênio da União destinadas a Programas de Educação	600.000,00	
2.4.7.1.99	Outras Transferências de Convênios da União	295.000,00	
2.4.7.1.99	Outras Transferências de Convênios da União	295.000,00	
2.4.7.2	Transferências de Convênios dos Estados e do Distrito Federal e de suas Entidades	187.000,00	
2.4.7.2.01	Transferências de Convênios dos Estados para o Sistema Único de Saúde – SUS	87.000,00	
2.4.7.2.01	Transferências de Convênios dos Estados para o Sistema Único de Saúde – SUS	87.000,00	
2.4.7.2.99	Outras Transferências de Convênio dos Estados	100.000,00	
2.4.7.2.99	Outras Transferências de Convênio dos Estados	100.000,00	
7	Receitas Correntes Intra-Orçamentárias		4.103.000,00
7.2	Receitas de Contribuições - Intra-Orçamentárias		4.023.000,00
7.2.1	Contribuições Sociais - Intra-Orçamentárias	4.023.000,00	
7.2.1.0.29	Contribuições Previdenciárias ao RPPS	4.023.000,00	
7.2.1.0.29.01	Contribuição Patronal do RPPS	3.805.000,00	
7.2.1.0.29.01	Contribuição Patronal do RPPS	3.805.000,00	
7.2.1.0.29.15	Contribuição para o RPPS Parcelamento de Débito	218.000,00	
7.2.1.0.29.15	Contribuição para o RPPS Parcelamento de Débito	218.000,00	
7.9	Outras Receitas Correntes Intra-Orçamentárias		80.000,00
7.9.1	Multas e Juros de Mora - Intra-Orçamentária	80.000,00	
7.9.1.2	Multas e Juros de Mora das Contribuições - Intra-Orçamentária	80.000,00	
7.9.1.2.29	Multas e Juros das Contribuições p/ RPPS Intra-Orçamentária	70.000,00	
7.9.1.2.29.01	Multas e Juros Contribuição Patronal p/ RPPS Intra-Orçamentária	35.000,00	
7.9.1.2.29.01	Multas e Juros Contribuição Patronal p/ RPPS Intra-Orçamentária	35.000,00	
7.9.1.2.29.02	Multas e Juros Contribuição Servidor p/ RPPS Intra-Orçamentária	35.000,00	
7.9.1.2.29.02	Multas e Juros Contribuição Servidor p/ RPPS Intra-Orçamentária	35.000,00	
7.9.1.2.99	Multas e Juros de Mora de Outras Contribuições - Intra-Orçamentária	10.000,00	
7.9.1.2.99.02	Parcelamento - Multas e Juros de Mora de Outras Contribuições	10.000,00	
7.9.1.2.99.02	Parcelamento - Multas e Juros de Mora de Outras Contribuições	10.000,00	
TOTAL GERAL			79.903.000,00

Resumo

Receita Tributária	2.673.000,00
Receitas de Contribuições	2.195.000,00
Receita Patrimonial	707.000,00
Receita de Serviços	2.941.000,00
Transferências Correntes	63.500.000,00
Outras Receitas Correntes	1.183.000,00
Total das Receitas Correntes	73.199.000,00
Operações de Crédito	53.000,00
Alienação de Bens	53.000,00
Transferências de Capital	2.495.000,00
Total das Receitas de Capital	2.601.000,00
Receitas de Contribuições - Intra-Orçamentárias	4.023.000,00

Município da Água Preta

PRAÇA DOS TRÊS PODERES, S/N - CENTRO - 55.550-000 - Água Preta/ PE
CNPJ: 10.183.929/0001-57
<http://www.aguapreta.pe.gov.br>



Usuário: Rai Duarte

Chave de Autenticação
1976-3461-172

Página
9 / 9

Anexo 2 da Lei 4.320/64 - Receitas Segundo as Categorias Econômicas por Órgãos e Fundos

RECEITAS	Valores em R\$ - Período: Orçamento/2016
Outras Receitas Correntes Intra-Orçamentárias	80.000,00
Total das Receitas Correntes Intra-Orçamentárias	4.103.000,00
Total das Receitas de Capital Intra-Orçamentárias	
TOTAL GERAL	79.903.000,00

Entidades Consolidadas: Prefeitura Municipal da Água Preta, Fundo Municipal de Saúde da Água Preta, Fundo Municipal de Assistência Social de Água Preta, Câmara Municipal de Vereadores, Instituto de Previdência dos Servidores Municipais da Água Preta, Serviço Autônomo de Água e Esgotos da Água Preta - SAAE, Instituto de Previdência dos Servidores Municipais da Água Preta

Anexo 2 da Lei N° 4.320/64 - Despesa Segundo as Categorias Econômicas

LOA 2016 - Valores em R\$

Natureza da Despesa	Valor
3.1.90.01.00 Aposentadorias do RPPS, Reserva Remunerada e Reformas dos Militares	3.900.000,00
3.1.90.03.00 Pensões do RPPS e do militar	1.000.000,00
3.1.90.04.00 Contratação por Tempo Determinado	8.585.430,00
3.1.90.05.00 Outros Benefícios Previdenciários do servidor ou do militar	207.000,00
3.1.90.11.00 Vencimentos e Vantagens Fixas – Pessoal Civil	22.270.720,00
3.1.90.13.00 Obrigações Patronais	4.044.850,00
3.1.90.16.00 Outras Despesas Variáveis – Pessoal Civil	17.000,00
3.1.90.47.00 Obrigações Tributárias e Contributivas	22.000,00
3.1.90.91.00 Sentenças Judiciais	26.000,00
3.1.90.92.00 Despesas de Exercícios Anteriores	17.000,00
3.1.90.96.00 Ressarcimento de Despesas de Pessoal Requisitado	5.000,00
3.1.91.13.00 Obrigações Patronais	3.592.000,00
3.1.95.04.00 Contratação por Tempo Determinado	5.000,00
3.1.95.13.00 Obrigações Patronais	5.000,00
3.2.90.21.00 Juros sobre a Dívida por Contrato	164.000,00
3.3.50.43.00 Subvenções Sociais	382.000,00
3.3.71.70.00 Rateio pela Participação em Consórcio Público	9.000,00
3.3.90.08.00 Outros Benefícios Assistenciais do servidor e do militar	10.000,00
3.3.90.14.00 Diárias – Civil	172.500,00
3.3.90.18.00 Auxílio Financeiro a Estudantes	8.000,00
3.3.90.30.00 Material de Consumo	9.409.487,70
3.3.90.32.00 Material, Bem ou Serviço para Distribuição Gratuita	1.664.000,00
3.3.90.33.00 Passagens e Despesas com Locomoção	105.000,00
3.3.90.34.00 Outras Despesas de Pessoal decorrentes de Contratos de Terceirização	21.000,00
3.3.90.35.00 Serviços de Consultoria	556.000,00
3.3.90.36.00 Outros Serviços de Terceiros – Pessoa Física	2.894.630,00
3.3.90.37.00 Locação de Mão-de-Obra	6.000,00
3.3.90.39.00 Outros Serviços de Terceiros – Pessoa Jurídica	10.010.455,60
3.3.90.41.00 Contribuições	65.000,00
3.3.90.47.00 Obrigações Tributárias e Contributivas	700.200,00
3.3.90.48.00 Outros Auxílios Financeiros a Pessoas Físicas	284.000,00
3.3.90.49.00 Auxílio-Transporte	36.000,00
3.3.90.91.00 Sentenças Judiciais	110.000,00
3.3.90.92.00 Despesas de Exercícios Anteriores	290.726,70
3.3.90.93.00 Indenizações e Restituições	229.000,00
3.3.91.97.00 Aporte para Cobertura do Déficit Atuarial do RPPS	50.000,00
3.3.95.30.00 Material de Consumo	110.000,00
3.3.95.36.00 Outros Serviços de Terceiros – Pessoa Física	15.000,00
3.3.95.39.00 Outros Serviços de Terceiros – Pessoa Jurídica	25.000,00
4.4.90.51.00 Obras e Instalações	2.853.000,00
4.4.90.52.00 Equipamentos e Material Permanente	1.888.000,00
4.4.90.61.00 Aquisição de Imóveis	4.000,00
4.5.90.61.00 Aquisição de Imóveis	22.000,00
4.6.90.71.00 Principal da Dívida Contratual Resgatado	1.332.000,00
4.6.91.71.00 Principal da Dívida Contratual Resgatado	461.000,00
9.9.99.99.00 A Classificar	2.319.000,00
Total Geral	79.903.000,00

Município da Água Preta

PRAÇA DOS TRÊS PODERES, S/N - CENTRO - 55.550-000 - Água Preta/ PE
 CNPJ: 10.183.929/0001-57
<http://www.aguapreta.pe.gov.br>



Usuário: Rai Duarte

Chave de Autenticação
1707-9804-393

Página
1 / 23

Anexo 6 da Lei Nº 4.320/64 - Programa de Trabalho

Valores em R\$ - Período: Orçamento/2016

Unidade Gestora: 1 - Prefeitura Municipal da Água Preta						
Unidade Orçamentária: 2001 - Gabinete do Prefeito						
Código	Especificação	Não Orçamentária	Operação Especial	Projetos	Atividades	Total
4	Administração			9.000,00	479.000,00	488.000,00
4 122	Administração Geral			9.000,00	445.000,00	454.000,00
4 122 401	GESTÃO SUPERIOR DO MUNICÍPIO			4.000,00	436.000,00	440.000,00
4 122 401 1.101	Reequipamento do gabinete do prefeito			2.000,00		2.000,00
4.4.90.52	Equipamentos e Material Permanente			2.000,00		2.000,00
4 122 401 1.102	Reequipamento da procuradoria			2.000,00		2.000,00
4.4.90.52	Equipamentos e Material Permanente			2.000,00		2.000,00
4 122 401 2.201	Manutenção do gabinete do prefeito				400.000,00	400.000,00
3.1.90.11	Vencimentos e Vantagens Fixas - Pessoal Civil				300.000,00	300.000,00
3.3.90.14	Diárias - Civil				4.000,00	4.000,00
3.3.90.30	Material de Consumo				34.000,00	34.000,00
3.3.90.33	Passagens e Despesas com Locomoção				7.000,00	7.000,00
3.3.90.36	Outros Serviços de Terceiros - Pessoa Física				5.000,00	5.000,00
3.3.90.39	Outros Serviços de Terceiros - Pessoa Jurídica				50.000,00	50.000,00
4 122 401 2.203	Manutenção da procuradoria geral				36.000,00	36.000,00
3.1.90.11	Vencimentos e Vantagens Fixas - Pessoal Civil				10.000,00	10.000,00
3.3.90.14	Diárias - Civil				1.000,00	1.000,00
3.3.90.30	Material de Consumo				2.000,00	2.000,00
3.3.90.36	Outros Serviços de Terceiros - Pessoa Física				20.000,00	20.000,00
3.3.90.39	Outros Serviços de Terceiros - Pessoa Jurídica				3.000,00	3.000,00
4 122 405	PROGRAMA MUNICIPAL DE CONTROLE INTERNO			5.000,00	9.000,00	14.000,00
4 122 405 1.203	Reequipamento do controle interno			5.000,00		5.000,00
4.4.90.52	Equipamentos e Material Permanente			5.000,00		5.000,00
4 122 405 2.202	Manutenção do controle interno				9.000,00	9.000,00
3.3.90.14	Diárias - Civil				3.000,00	3.000,00
3.3.90.30	Material de Consumo				2.000,00	2.000,00
3.3.90.36	Outros Serviços de Terceiros - Pessoa Física				2.000,00	2.000,00
3.3.90.39	Outros Serviços de Terceiros - Pessoa Jurídica				2.000,00	2.000,00
4 125	Normatização e Fiscalização				34.000,00	34.000,00
4 125 411	APOIO AOS CONSELHOS E RELAÇÕES COM A SOCIEDADE CIVIL				34.000,00	34.000,00
4 125 411 2.204	Manutenção das ações dos conselhos				34.000,00	34.000,00
3.3.90.14	Diárias - Civil				1.000,00	1.000,00
3.3.90.30	Material de Consumo				3.000,00	3.000,00
3.3.90.33	Passagens e Despesas com Locomoção				9.000,00	9.000,00
3.3.90.36	Outros Serviços de Terceiros - Pessoa Física				20.000,00	20.000,00
3.3.90.39	Outros Serviços de Terceiros - Pessoa Jurídica				1.000,00	1.000,00
Total da Unidade Orçamentária				9.000,00	479.000,00	488.000,00

Unidade Orçamentária: 3001 - Secretaria Municipal de Administração

Código	Especificação	Não Orçamentária	Operação Especial	Projetos	Atividades	Total
4	Administração			10.000,00	989.530,00	999.530,00
4 122	Administração Geral			10.000,00	989.530,00	999.530,00
4 122 402	GESTÃO DA SECRETARIA DE ADMINISTRAÇÃO			10.000,00	896.530,00	906.530,00

Município da Água Preta

PRAÇA DOS TRÊS PODERES, S/N - CENTRO - 55.550-000 - Água Preta/ PE
CNPJ: 10.183.929/0001-57
<http://www.aguapreta.pe.gov.br>



Usuário: Rai Duarte

Chave de Autenticação
1707-9804-393

Página
2 / 23

Anexo 6 da Lei Nº 4.320/64 - Programa de Trabalho

Valores em R\$ - Período: Orçamento/2016

Unidade Orçamentária: 3001 - Secretaria Municipal de Administração

Código	Especificação	Não Orçamentária	Operação Especial	Projetos	Atividades	Total
4 122 402 1.104	Reequipamento da secretaria de administração			10.000,00		10.000,00
4.4.90.52	Equipamentos e Material Permanente			10.000,00		10.000,00
4 122 402 2.208	Manutenção da secretaria de administração				896.530,00	896.530,00
3.1.90.04	Contratação por Tempo Determinado				30.530,00	30.530,00
3.1.90.11	Vencimentos e Vantagens Fixas - Pessoal Civil				350.000,00	350.000,00
3.1.90.16	Outras Despesas Variáveis - Pessoal Civil				1.000,00	1.000,00
3.1.90.92	Despesas de Exercícios Anteriores				2.000,00	2.000,00
3.1.90.96	Ressarcimento de Despesas de Pessoal Requisitado				1.000,00	1.000,00
3.3.90.14	Diárias - Civil				3.000,00	3.000,00
3.3.90.30	Material de Consumo				100.000,00	100.000,00
3.3.90.33	Passagens e Despesas com Locomoção				2.000,00	2.000,00
3.3.90.36	Outros Serviços de Terceiros - Pessoa Física				50.000,00	50.000,00
3.3.90.39	Outros Serviços de Terceiros - Pessoa Jurídica				330.000,00	330.000,00
3.3.90.49	Auxílio-Transporte				7.000,00	7.000,00
3.3.90.92	Despesas de Exercícios Anteriores				20.000,00	20.000,00
4 122 403	APOIO À INSTITUIÇÕES SEM FINS LUCRATIVOS				3.000,00	3.000,00
4 122 403 2.214	Apoio à instituições sem fins lucrativos				3.000,00	3.000,00
3.3.50.43	Subvenções Sociais				3.000,00	3.000,00
4 122 406	COMUNICAÇÃO INSTITUCIONAL E CERIMONIAL				15.000,00	15.000,00
4 122 406 2.215	Divulgação institucional				15.000,00	15.000,00
3.3.90.30	Material de Consumo				3.000,00	3.000,00
3.3.90.36	Outros Serviços de Terceiros - Pessoa Física				2.000,00	2.000,00
3.3.90.39	Outros Serviços de Terceiros - Pessoa Jurídica				10.000,00	10.000,00
4 122 407	AMPLIAÇÃO E PRESERVAÇÃO DO PATRIMÔNIO (GUARDA MUNICIPAL)				26.000,00	26.000,00
4 122 407 2.216	Preservação do patrimônio				26.000,00	26.000,00
3.3.90.30	Material de Consumo				2.000,00	2.000,00
3.3.90.36	Outros Serviços de Terceiros - Pessoa Física				12.000,00	12.000,00
3.3.90.39	Outros Serviços de Terceiros - Pessoa Jurídica				12.000,00	12.000,00
4 122 410	CONSÓRCIOS E COOPERAÇÕES TÉCNICO-FINANCEIRAS COM OUTROS ENTES FEDERADOS				49.000,00	49.000,00
4 122 410 2.279	Cooperação técnica e financeira com outros governos				49.000,00	49.000,00
3.3.71.70	Rateio pela Participação em Consórcio Público				5.000,00	5.000,00
3.3.90.30	Material de Consumo				1.000,00	1.000,00
3.3.90.36	Outros Serviços de Terceiros - Pessoa Física				2.000,00	2.000,00
3.3.90.39	Outros Serviços de Terceiros - Pessoa Jurídica				1.000,00	1.000,00
3.3.90.41	Contribuições				40.000,00	40.000,00
Total da Unidade Orçamentária				10.000,00	989.530,00	999.530,00

Unidade Orçamentária: 4001 - Secretaria Municipal de Finanças

Código	Especificação	Não Orçamentária	Operação Especial	Projetos	Atividades	Total
4	Administração			2.000,00	2.118.850,00	2.120.850,00
4 122	Administração Geral			2.000,00	2.118.850,00	2.120.850,00
4 122 413	GESTÃO DA SECRETARIA DE FINANÇAS			2.000,00	2.112.850,00	2.114.850,00
4 122 413 1.105	Reequipamento da Secretaria de Finanças			2.000,00		2.000,00
4.4.90.52	Equipamentos e Material Permanente			2.000,00		2.000,00

Município da Água Preta

PRAÇA DOS TRÊS PODERES, S/N - CENTRO - 55.550-000 - Água Preta/ PE
CNPJ: 10.183.929/0001-57
<http://www.aguapreta.pe.gov.br>



Usuário: Rai Duarte

Chave de Autenticação
1707-9804-393

Página
3 / 23

Anexo 6 da Lei Nº 4.320/64 - Programa de Trabalho

Valores em R\$ - Período: Orçamento/2016

Unidade Orçamentária: 4001 - Secretaria Municipal de Finanças

Código	Especificação	Não Orçamentária	Operação Especial	Projetos	Atividades	Total
4 122 413 2.207	Manutenção da Secretaria de Finanças				363.000,00	363.000,00
3.1.90.04	Contratação por Tempo Determinado				26.000,00	26.000,00
3.1.90.11	Vencimentos e Vantagens Fixas – Pessoal Civil				200.000,00	200.000,00
3.1.90.16	Outras Despesas Variáveis – Pessoal Civil				1.000,00	1.000,00
3.1.90.92	Despesas de Exercícios Anteriores				1.000,00	1.000,00
3.1.90.96	Ressarcimento de Despesas de Pessoal Requisitado				1.000,00	1.000,00
3.3.90.14	Diárias – Civil				4.000,00	4.000,00
3.3.90.30	Material de Consumo				20.000,00	20.000,00
3.3.90.33	Passagens e Despesas com Locomoção				2.000,00	2.000,00
3.3.90.36	Outros Serviços de Terceiros – Pessoa Física				50.000,00	50.000,00
3.3.90.39	Outros Serviços de Terceiros – Pessoa Jurídica				50.000,00	50.000,00
3.3.90.49	Auxílio-Transporte				5.000,00	5.000,00
3.3.90.92	Despesas de Exercícios Anteriores				3.000,00	3.000,00
4 122 413 2.209	Taxas bancárias, seguros e encargos diversos				25.000,00	25.000,00
3.3.90.39	Outros Serviços de Terceiros – Pessoa Jurídica				25.000,00	25.000,00
4 122 413 2.210	Despesas com PASEP e outras Contribuições				600.000,00	600.000,00
3.3.90.47	Obrigações Tributárias e Contributivas				600.000,00	600.000,00
4 122 413 2.211	Contratação de assessorias e consultorias especializadas				200.000,00	200.000,00
3.3.90.35	Serviços de Consultoria				200.000,00	200.000,00
4 122 413 2.212	Contribuição previdenciária ao RGPS e RPPS				874.850,00	874.850,00
3.1.90.13	Obrigações Patronais				579.850,00	579.850,00
3.1.91.13	Obrigações Patronais				295.000,00	295.000,00
4 122 413 2.340	Aporte para cobertura do déficit atuarial do rpps				50.000,00	50.000,00
3.3.91.97	Aporte para Cobertura do Déficit Atuarial do RPPS				50.000,00	50.000,00
4 122 414	MODERNIZAÇÃO DO SISTEMA DE ARRECAÇÃO				6.000,00	6.000,00
4 122 414 2.280	Fiscalização e cobranças de tributos				6.000,00	6.000,00
3.3.90.30	Material de Consumo				2.000,00	2.000,00
3.3.90.36	Outros Serviços de Terceiros – Pessoa Física				3.000,00	3.000,00
3.3.90.39	Outros Serviços de Terceiros – Pessoa Jurídica				1.000,00	1.000,00
28	Encargos Especiais		1.884.000,00			1.884.000,00
28 843	Serviço da Dívida Interna		1.775.000,00			1.775.000,00
28 843 0	Operações Especiais		1.775.000,00			1.775.000,00
28 843 0 0.1	Amortização e pagamento de juros e encargos da dívida pública		1.775.000,00			1.775.000,00
3.2.90.21	Juros sobre a Dívida por Contrato		164.000,00			164.000,00
4.6.90.71	Principal da Dívida Contratual Resgatado		1.200.000,00			1.200.000,00
4.6.91.71	Principal da Dívida Contratual Resgatado		411.000,00			411.000,00
28 846	Outros Encargos Especiais		109.000,00			109.000,00
28 846 0	Operações Especiais		109.000,00			109.000,00
28 846 0 0.2	Despesas decorrentes de precatórios e sentenças judiciais		90.000,00			90.000,00
3.3.90.91	Sentenças Judiciais		90.000,00			90.000,00
28 846 0 0.3	Indenizações e restituições diversas, inclusive decorrente de convênios		19.000,00			19.000,00
3.3.90.93	Indenizações e Restituições		19.000,00			19.000,00
99	Reserva de Contingência				1.895.200,00	1.895.200,00

Município da Água Preta

PRAÇA DOS TRÊS PODERES, S/N - CENTRO - 55.550-000 - Água Preta/ PE
CNPJ: 10.183.929/0001-57
<http://www.aguapreta.pe.gov.br>



Usuário: Rai Duarte

Chave de Autenticação
1707-9804-393

Página
4 / 23

Anexo 6 da Lei Nº 4.320/64 - Programa de Trabalho

Valores em R\$ - Período: Orçamento/2016

Unidade Orçamentária: 4001 - Secretaria Municipal de Finanças

Código	Especificação	Não Orçamentária	Operação Especial	Projetos	Atividades	Total
99 999	Reserva de Contingência				1.895.200,00	1.895.200,00
99 999 0	Operações Especiais				1.895.200,00	1.895.200,00
99 999 0 2.999	Reserva de contingência				1.895.200,00	1.895.200,00
9.9.99.99	A Classificar				1.895.200,00	1.895.200,00
Total da Unidade Orçamentária			1.884.000,00	2.000,00	4.014.050,00	5.900.050,00

Unidade Orçamentária: 5001 - Secretaria Municipal de Planejamento, Gestão e Relações Institucionais

Código	Especificação	Não Orçamentária	Operação Especial	Projetos	Atividades	Total
4	Administração			2.000,00	266.000,00	268.000,00
4 122	Administração Geral			2.000,00	266.000,00	268.000,00
4 122 401	GESTÃO SUPERIOR DO MUNICÍPIO			2.000,00	266.000,00	268.000,00
4 122 401 1.103	Reequipamento da secretaria de planejamento gestão e relações institucionais			2.000,00		2.000,00
4.4.90.52	Equipamentos e Material Permanente			2.000,00		2.000,00
4 122 401 2.205	Manutenção da Secretaria de Planejamento, Gestão e Relações Institucionais				244.000,00	244.000,00
3.1.90.11	Vencimentos e Vantagens Fixas - Pessoal Civil				150.000,00	150.000,00
3.3.90.14	Diárias - Civil				5.000,00	5.000,00
3.3.90.30	Material de Consumo				30.000,00	30.000,00
3.3.90.36	Outros Serviços de Terceiros - Pessoa Física				9.000,00	9.000,00
3.3.90.39	Outros Serviços de Terceiros - Pessoa Jurídica				50.000,00	50.000,00
4 122 401 2.206	Divulgação oficial				22.000,00	22.000,00
3.3.90.36	Outros Serviços de Terceiros - Pessoa Física				2.000,00	2.000,00
3.3.90.39	Outros Serviços de Terceiros - Pessoa Jurídica				20.000,00	20.000,00
15	Urbanismo			850.000,00		850.000,00
15 451	Infra-Estrutura Urbana			850.000,00		850.000,00
15 451 1504	INFRAESTRUTURA URBANA			850.000,00		850.000,00
15 451 1504 1.403	Construção, reforma e/ou Ampliação das Ações Vinculadas ao FEM			850.000,00		850.000,00
4.4.90.51	Obras e Instalações			850.000,00		850.000,00
Total da Unidade Orçamentária				852.000,00	266.000,00	1.118.000,00

Unidade Orçamentária: 6001 - Secretaria Municipal de Obras e Infraestrutura

Código	Especificação	Não Orçamentária	Operação Especial	Projetos	Atividades	Total
4	Administração			81.000,00	2.503.000,00	2.584.000,00
4 122	Administração Geral			81.000,00	2.503.000,00	2.584.000,00
4 122 1501	GESTÃO DA SECRETARIA DE INFRAESTRUTURA E SERVIÇOS PÚBLICOS			5.000,00	2.503.000,00	2.508.000,00
4 122 1501 1.122	Reequipamento da secretaria de infraestrutura e serviços públicos			5.000,00		5.000,00
4.4.90.52	Equipamentos e Material Permanente			5.000,00		5.000,00
4 122 1501 2.239	Manutenção da secretaria de infraestrutura e serviços e serviços públicos				2.503.000,00	2.503.000,00
3.1.90.04	Contratação por Tempo Determinado				250.000,00	250.000,00
3.1.90.11	Vencimentos e Vantagens Fixas - Pessoal Civil				1.400.000,00	1.400.000,00
3.3.90.14	Diárias - Civil				2.000,00	2.000,00
3.3.90.30	Material de Consumo				350.000,00	350.000,00
3.3.90.36	Outros Serviços de Terceiros - Pessoa Física				50.000,00	50.000,00
3.3.90.39	Outros Serviços de Terceiros - Pessoa Jurídica				450.000,00	450.000,00
3.3.90.49	Auxílio-Transporte				1.000,00	1.000,00

Município da Água PretaPRAÇA DOS TRÊS PODERES, S/N - CENTRO - 55.550-000 - Água Preta/ PE
CNPJ: 10.183.929/0001-57 <http://www.aguapreta.pe.gov.br>Usuário: Rai Duarte
Chave de autenticação: 1837-7553-572Página
1 / 11**Anexo 2 da Lei 4.320/64 - Despesas Segundo as Categorias Econômicas por Órgãos e Fundos****DESPESAS**

Valores em R\$ - Período: Orçamento/2016

Despesa realizada: Empenhada

Unidade Gestora: 1 - Prefeitura Municipal da Água Preta
Unidade Orçamentária: 2001 - Gabinete do Prefeito

Código	Especificação	Desdobramento	Fonte	Categoria econômica
3	Despesas Correntes			479.000,00
3.1	Pessoal e Encargos Sociais		310.000,00	
3.1.90	Aplicações Diretas	310.000,00		
3.1.90.11	Vencimentos e Vantagens Fixas – Pessoal Civil	310.000,00		
3.3	Outras Despesas Correntes		169.000,00	
3.3.90	Aplicações Diretas	169.000,00		
3.3.90.14	Diárias – Civil	9.000,00		
3.3.90.30	Material de Consumo	41.000,00		
3.3.90.33	Passagens e Despesas com Locomoção	16.000,00		
3.3.90.36	Outros Serviços de Terceiros – Pessoa Física	47.000,00		
3.3.90.39	Outros Serviços de Terceiros – Pessoa Jurídica	56.000,00		
4	Despesas de Capital			9.000,00
4.4	Investimentos		9.000,00	
4.4.90	Aplicações Diretas	9.000,00		
4.4.90.52	Equipamentos e Material Permanente	9.000,00		
Total da Unidade Orçamentária:				488.000,00

Unidade Orçamentária: 3001 - Secretaria Municipal de Administração

Código	Especificação	Desdobramento	Fonte	Categoria econômica
3	Despesas Correntes			989.530,00
3.1	Pessoal e Encargos Sociais		384.530,00	
3.1.90	Aplicações Diretas	384.530,00		
3.1.90.04	Contratação por Tempo Determinado	30.530,00		
3.1.90.11	Vencimentos e Vantagens Fixas – Pessoal Civil	350.000,00		
3.1.90.16	Outras Despesas Variáveis – Pessoal Civil	1.000,00		
3.1.90.92	Despesas de Exercícios Anteriores	2.000,00		
3.1.90.96	Ressarcimento de Despesas de Pessoal Requisitado	1.000,00		
3.3	Outras Despesas Correntes		605.000,00	
3.3.50	Transferências a Instituições Privadas sem Fins Lucrativos	3.000,00		
3.3.50.43	Subvenções Sociais	3.000,00		
3.3.71	Transferências a Consórcios Públicos mediante contrato de rateio	5.000,00		
3.3.71.70	Rateio pela Participação em Consórcio Público	5.000,00		
3.3.90	Aplicações Diretas	597.000,00		
3.3.90.14	Diárias – Civil	3.000,00		
3.3.90.30	Material de Consumo	106.000,00		
3.3.90.33	Passagens e Despesas com Locomoção	2.000,00		
3.3.90.36	Outros Serviços de Terceiros – Pessoa Física	66.000,00		
3.3.90.39	Outros Serviços de Terceiros – Pessoa Jurídica	353.000,00		
3.3.90.41	Contribuições	40.000,00		
3.3.90.49	Auxílio-Transporte	7.000,00		
3.3.90.92	Despesas de Exercícios Anteriores	20.000,00		
4	Despesas de Capital			10.000,00
4.4	Investimentos		10.000,00	
4.4.90	Aplicações Diretas	10.000,00		

Município da Água PretaPRAÇA DOS TRÊS PODERES, S/N - CENTRO - 55.550-000 - Água Preta/ PE
CNPJ: 10.183.929/0001-57 <http://www.aguapreta.pe.gov.br>Usuário: Rai Duarte
Chave de autenticação: 1837-7553-572Página
2 / 11**Anexo 2 da Lei 4.320/64 - Despesas Segundo as Categorias Econômicas por Órgãos e Fundos****DESPESAS**

Valores em R\$ - Período: Orçamento/2016

Despesa realizada: Empenhada

4.4.90.52	Equipamentos e Material Permanente	10.000,00		
		Total da Unidade Orçamentária:		999.530,00

Unidade Orçamentária: 4001 - Secretaria Municipal de Finanças

Código	Especificação	Desdobramento	Fonte	Categoria econômica
3	Despesas Correntes			2.391.850,00
3.1	Pessoal e Encargos Sociais		1.103.850,00	
3.1.90	Aplicações Diretas	808.850,00		
3.1.90.04	Contratação por Tempo Determinado	26.000,00		
3.1.90.11	Vencimentos e Vantagens Fixas – Pessoal Civil	200.000,00		
3.1.90.13	Obrigações Patronais	579.850,00		
3.1.90.16	Outras Despesas Variáveis – Pessoal Civil	1.000,00		
3.1.90.92	Despesas de Exercícios Anteriores	1.000,00		
3.1.90.96	Ressarcimento de Despesas de Pessoal Requisitado	1.000,00		
3.1.91	Aplicação Direta Decorrente de Operação entre Órgãos, Fundos e Entidades Integrantes dos Orçamentos Fiscal e da Seguridade Social	295.000,00		
3.1.91.13	Obrigações Patronais	295.000,00		
3.2	Juros e Encargos da Dívida		164.000,00	
3.2.90	Aplicações Diretas	164.000,00		
3.2.90.21	Juros sobre a Dívida por Contrato	164.000,00		
3.3	Outras Despesas Correntes		1.124.000,00	
3.3.90	Aplicações Diretas	1.074.000,00		
3.3.90.14	Diárias – Civil	4.000,00		
3.3.90.30	Material de Consumo	22.000,00		
3.3.90.33	Passagens e Despesas com Locomoção	2.000,00		
3.3.90.35	Serviços de Consultoria	200.000,00		
3.3.90.36	Outros Serviços de Terceiros – Pessoa Física	53.000,00		
3.3.90.39	Outros Serviços de Terceiros – Pessoa Jurídica	76.000,00		
3.3.90.47	Obrigações Tributárias e Contributivas	600.000,00		
3.3.90.49	Auxílio-Transporte	5.000,00		
3.3.90.91	Sentenças Judiciais	90.000,00		
3.3.90.92	Despesas de Exercícios Anteriores	3.000,00		
3.3.90.93	Indenizações e Restituições	19.000,00		
3.3.91	Aplicação Direta Decorrente de Operação entre Órgãos, Fundos e Entidades Integrantes dos Orçamentos Fiscal e da Seguridade Social	50.000,00		
3.3.91.97	Aporte para Cobertura do Déficit Atuarial do RPPS	50.000,00		
4	Despesas de Capital			1.613.000,00
4.4	Investimentos		2.000,00	
4.4.90	Aplicações Diretas	2.000,00		
4.4.90.52	Equipamentos e Material Permanente	2.000,00		
4.6	Amortização da Dívida		1.611.000,00	
4.6.90	Aplicações Diretas	1.200.000,00		
4.6.90.71	Principal da Dívida Contratual Resgatado	1.200.000,00		
4.6.91	Aplicação Direta Decorrente de Operação entre Órgãos, Fundos e Entidades Integrantes dos Orçamentos Fiscal e da Seguridade Social	411.000,00		
4.6.91.71	Principal da Dívida Contratual Resgatado	411.000,00		
9	Reserva de Contingência			1.895.200,00
9.9	Reserva de Contingência		1.895.200,00	

Município da Água PretaPRAÇA DOS TRÊS PODERES, S/N - CENTRO - 55.550-000 - Água Preta/ PE
CNPJ: 10.183.929/0001-57 <http://www.aguapreta.pe.gov.br>Usuário: Ral Duarte
Chave de autenticação: 1837-7553-572Página
3 / 11**Anexo 2 da Lei 4.320/64 - Despesas Segundo as Categorias Econômicas por Órgãos e Fundos****DESPESAS**Valores em R\$ - Período: Orçamento/2016
Despesa realizada: Empenhada

9.9.99	A Definir	1.895.200,00		
9.9.99.99	A Classificar	1.895.200,00		
			Total da Unidade Orçamentária:	5.900.050,00

Unidade Orçamentária: 5001 - Secretaria Municipal de Planejamento, Gestão e Relações Institucionais

Código	Especificação	Desdobramento	Fonte	Categoria econômica
3	Despesas Correntes			266.000,00
3.1	Pessoal e Encargos Sociais		150.000,00	
3.1.90	Aplicações Diretas	150.000,00		
3.1.90.11	Vencimentos e Vantagens Fixas – Pessoal Civil	150.000,00		
3.3	Outras Despesas Correntes		116.000,00	
3.3.90	Aplicações Diretas	116.000,00		
3.3.90.14	Diárias – Civil	5.000,00		
3.3.90.30	Materiais de Consumo	30.000,00		
3.3.90.36	Outros Serviços de Terceiros – Pessoa Física	11.000,00		
3.3.90.39	Outros Serviços de Terceiros – Pessoa Jurídica	70.000,00		
4	Despesas de Capital			852.000,00
4.4	Investimentos		852.000,00	
4.4.90	Aplicações Diretas	852.000,00		
4.4.90.51	Obras e Instalações	850.000,00		
4.4.90.52	Equipamentos e Material Permanente	2.000,00		
			Total da Unidade Orçamentária:	1.118.000,00

Unidade Orçamentária: 6001 - Secretaria Municipal de Obras e Infraestrutura

Código	Especificação	Desdobramento	Fonte	Categoria econômica
3	Despesas Correntes			3.697.000,00
3.1	Pessoal e Encargos Sociais		1.650.000,00	
3.1.90	Aplicações Diretas	1.650.000,00		
3.1.90.04	Contratação por Tempo Determinado	250.000,00		
3.1.90.11	Vencimentos e Vantagens Fixas – Pessoal Civil	1.400.000,00		
3.3	Outras Despesas Correntes		2.047.000,00	
3.3.90	Aplicações Diretas	2.047.000,00		
3.3.90.14	Diárias – Civil	2.000,00		
3.3.90.30	Materiais de Consumo	373.000,00		
3.3.90.32	Material, Bem ou Serviço para Distribuição Gratuita	10.000,00		
3.3.90.36	Outros Serviços de Terceiros – Pessoa Física	131.000,00		
3.3.90.39	Outros Serviços de Terceiros – Pessoa Jurídica	1.530.000,00		
3.3.90.49	Auxílio-Transporte	1.000,00		
4	Despesas de Capital			938.000,00
4.4	Investimentos		927.000,00	
4.4.90	Aplicações Diretas	927.000,00		
4.4.90.51	Obras e Instalações	914.000,00		
4.4.90.52	Equipamentos e Material Permanente	11.000,00		
4.4.90.61	Aquisição de Imóveis	2.000,00		
4.5	Inversões Financeiras		11.000,00	
4.5.90	Aplicações Diretas	11.000,00		
4.5.90.61	Aquisição de Imóveis	11.000,00		
			Total da Unidade Orçamentária:	4.635.000,00

Município da Água PretaPRAÇA DOS TRÊS PODERES, S/N - CENTRO - 55.550-000 - Água Preta/ PE
CNPJ: 10.183.929/0001-57 <http://www.aguapreta.pe.gov.br>

Usuário: Rai Duarte

Chave de autenticação: 1837-7553-572

Página

4 / 11

Anexo 2 da Lei 4.320/64 - Despesas Segundo as Categorias Econômicas por Órgãos e Fundos**DESPESAS**

Valores em R\$ - Período: Orçamento/2016

Despesa realizada: Empenhada

Unidade Orçamentária: 7001 - Secretaria de Desenvolvimento Rural

Código	Especificação	Desdobramento	Fonte	Categoria econômica
3	Despesas Correntes			567.000,00
3.1	Pessoal e Encargos Sociais		155.000,00	
3.1.90	Aplicações Diretas	155.000,00		
3.1.90.04	Contratação por Tempo Determinado	5.000,00		
3.1.90.11	Vencimentos e Vantagens Fixas – Pessoal Civil	150.000,00		
3.3	Outras Despesas Correntes		412.000,00	
3.3.90	Aplicações Diretas	412.000,00		
3.3.90.14	Diárias – Civil	2.000,00		
3.3.90.30	Material de Consumo	152.000,00		
3.3.90.32	Material, Bem ou Serviço para Distribuição Gratuita	11.000,00		
3.3.90.33	Passagens e Despesas com Locomoção	1.000,00		
3.3.90.36	Outros Serviços de Terceiros – Pessoa Física	78.000,00		
3.3.90.39	Outros Serviços de Terceiros – Pessoa Jurídica	168.000,00		
4	Despesas de Capital			9.000,00
4.4	Investimentos		9.000,00	
4.4.90	Aplicações Diretas	9.000,00		
4.4.90.51	Obras e Instalações	2.000,00		
4.4.90.52	Equipamentos e Material Permanente	7.000,00		
Total da Unidade Orçamentária:				576.000,00

Unidade Orçamentária: 8001 - Secretaria de Transporte

Código	Especificação	Desdobramento	Fonte	Categoria econômica
3	Despesas Correntes			527.000,00
3.1	Pessoal e Encargos Sociais		175.000,00	
3.1.90	Aplicações Diretas	175.000,00		
3.1.90.04	Contratação por Tempo Determinado	20.000,00		
3.1.90.11	Vencimentos e Vantagens Fixas – Pessoal Civil	150.000,00		
3.1.90.13	Obrigações Patronais	5.000,00		
3.3	Outras Despesas Correntes		352.000,00	
3.3.90	Aplicações Diretas	352.000,00		
3.3.90.30	Material de Consumo	70.000,00		
3.3.90.33	Passagens e Despesas com Locomoção	2.000,00		
3.3.90.36	Outros Serviços de Terceiros – Pessoa Física	50.000,00		
3.3.90.39	Outros Serviços de Terceiros – Pessoa Jurídica	230.000,00		
4	Despesas de Capital			9.000,00
4.4	Investimentos		9.000,00	
4.4.90	Aplicações Diretas	9.000,00		
4.4.90.51	Obras e Instalações	7.000,00		
4.4.90.52	Equipamentos e Material Permanente	2.000,00		
Total da Unidade Orçamentária:				536.000,00

Unidade Orçamentária: 9001 - Secretaria Municipal de Educação, Esporte e Cultura

Código	Especificação	Desdobramento	Fonte	Categoria econômica
3	Despesas Correntes			7.627.487,70
3.1	Pessoal e Encargos Sociais		863.000,00	
3.1.90	Aplicações Diretas	839.000,00		

Município da Água PretaPRAÇA DOS TRÊS PODERES, S/N - CENTRO - 55.550-000 - Água Preta/ PE
CNPJ: 10.183.929/0001-57 <http://www.aguapreta.pe.gov.br>Usuário: Ral Duarte
Chave de autenticação: 1837-7553-572Página
5 / 11**Anexo 2 da Lei 4.320/64 - Despesas Segundo as Categorias Econômicas por Órgãos e Fundos****DESPESAS**

Valores em R\$ - Período: Orçamento/2016

Despesa realizada: Empenhada

3.1.90.04	Contratação por Tempo Determinado	118.000,00		
3.1.90.11	Vencimentos e Vantagens Fixas – Pessoal Civil	620.000,00		
3.1.90.13	Obrigações Patronais	100.000,00		
3.1.90.16	Outras Despesas Variáveis – Pessoal Civil	1.000,00		
3.1.91	Aplicação Direta Decorrente de Operação entre Órgãos, Fundos e Entidades Integrantes dos Orçamentos Fiscal e da	24.000,00		
	Seguridade Social			
3.1.91.13	Obrigações Patronais	24.000,00		
3.3	Outras Despesas Correntes		6.764.487,70	
3.3.50	Transferências a Instituições Privadas sem Fins Lucrativos	274.000,00		
3.3.50.43	Subvenções Sociais	274.000,00		
3.3.90	Aplicações Diretas	6.490.487,70		
3.3.90.14	Diárias – Civil	38.000,00		
3.3.90.18	Auxílio Financeiro a Estudantes	8.000,00		
3.3.90.30	Material de Consumo	2.190.487,70		
3.3.90.32	Material, Bem ou Serviço para Distribuição Gratuita	334.000,00		
3.3.90.33	Passagens e Despesas com Locomoção	24.000,00		
3.3.90.36	Outros Serviços de Terceiros – Pessoa Física	1.062.000,00		
3.3.90.39	Outros Serviços de Terceiros – Pessoa Jurídica	2.818.000,00		
3.3.90.41	Contribuições	2.000,00		
3.3.90.48	Outros Auxílios Financeiros a Pessoas Físicas	2.000,00		
3.3.90.49	Auxílio-Transporte	2.000,00		
3.3.90.92	Despesas de Exercícios Anteriores	10.000,00		
4	Despesas de Capital			74.000,00
4.4	Investimentos		74.000,00	
4.4.90	Aplicações Diretas	74.000,00		
4.4.90.51	Obras e Instalações	22.000,00		
4.4.90.52	Equipamentos e Material Permanente	52.000,00		

Total da Unidade Orçamentária: 7.701.487,70**Unidade Orçamentária: 9002 - FUNDEB**

Código	Especificação	Desdobramento	Fonte	Categoria econômica
3	Despesas Correntes			20.132.000,00
3.1	Pessoal e Encargos Sociais		16.596.170,00	
3.1.90	Aplicações Diretas	14.204.170,00		
3.1.90.04	Contratação por Tempo Determinado	3.224.000,00		
3.1.90.11	Vencimentos e Vantagens Fixas – Pessoal Civil	10.347.170,00		
3.1.90.13	Obrigações Patronais	626.000,00		
3.1.90.16	Outras Despesas Variáveis – Pessoal Civil	7.000,00		
3.1.91	Aplicação Direta Decorrente de Operação entre Órgãos, Fundos e Entidades Integrantes dos Orçamentos Fiscal e da	2.392.000,00		
	Seguridade Social			
3.1.91.13	Obrigações Patronais	2.392.000,00		
3.3	Outras Despesas Correntes		3.535.830,00	
3.3.90	Aplicações Diretas	3.535.830,00		
3.3.90.30	Material de Consumo	1.210.000,00		
3.3.90.32	Material, Bem ou Serviço para Distribuição Gratuita	15.000,00		
3.3.90.36	Outros Serviços de Terceiros – Pessoa Física	190.830,00		
3.3.90.39	Outros Serviços de Terceiros – Pessoa Jurídica	2.100.000,00		
3.3.90.49	Auxílio-Transporte	20.000,00		

Município da Água PretaPRAÇA DOS TRÊS PODERES, S/N - CENTRO - 55.550-000 - Água Preta/ PE
CNPJ: 10.183.929/0001-57 <http://www.aguapreta.pe.gov.br>Usuário: Ral Duarte
Chave de autenticação: 1837-7553-572Página
6 / 11**Anexo 2 da Lei 4.320/64 - Despesas Segundo as Categorias Econômicas por Órgãos e Fundos****DESPESAS**

Valores em R\$ - Período: Orçamento/2016

Despesa realizada: Empenhada

4	Despesas de Capital			292.000,00
4.4	Investimentos			292.000,00
4.4.90	Aplicações Diretas	292.000,00		
4.4.90.51	Obras e Instalações	160.000,00		
4.4.90.52	Equipamentos e Material Permanente	132.000,00		

Total da Unidade Orçamentária: 20.424.000,00**Total da Unidade Gestora: 42.378.067,70****Unidade Gestora: 2 - Fundo Municipal de Saúde da Água Preta****Unidade Orçamentária: 10001 - Secretaria Municipal de Saúde**

Código	Especificação	Desdobramento	Fonte	Categoria econômica
3	Despesas Correntes			6.000,00
3.3	Outras Despesas Correntes		6.000,00	
3.3.90	Aplicações Diretas	6.000,00		
3.3.90.30	Material de Consumo	2.000,00		
3.3.90.36	Outros Serviços de Terceiros - Pessoa Física	2.000,00		
3.3.90.39	Outros Serviços de Terceiros - Pessoa Jurídica	2.000,00		

Total da Unidade Orçamentária: 6.000,00**Unidade Orçamentária: 10002 - Fundo Municipal de Saúde**


Código	Especificação	Desdobramento	Fonte	Categoria econômica
3	Despesas Correntes			18.298.776,70
3.1	Pessoal e Encargos Sociais		11.634.950,00	
3.1.90	Aplicações Diretas	10.756.650,00		
3.1.90.04	Contratação por Tempo Determinado	3.870.100,00		
3.1.90.11	Vencimentos e Vantagens Fixas - Pessoal Civil	5.119.550,00		
3.1.90.13	Obrigações Patronais	1.743.000,00		
3.1.90.16	Outras Despesas Variáveis - Pessoal Civil	7.000,00		
3.1.90.92	Despesas de Exercícios Anteriores	14.000,00		
3.1.90.96	Ressarcimento de Despesas de Pessoal Requisitado	3.000,00		
3.1.91	Aplicação Direta Decorrente de Operação entre Órgãos, Fundos e Entidades Integrantes dos Orçamentos Fiscal e da Seguridade Social	868.300,00		
3.1.91.13	Obrigações Patronais	868.300,00		
3.1.95	Aplicação Direta à conta de recursos de que tratam os §§ 1o e 2o do art. 24 da Lei Complementar no 141, de 2012.	10.000,00		
3.1.95.04	Contratação por Tempo Determinado	5.000,00		
3.1.95.13	Obrigações Patronais	5.000,00		
3.3	Outras Despesas Correntes		6.663.826,70	
3.3.50	Transferências a Instituições Privadas sem Fins Lucrativos	5.000,00		
3.3.50.43	Subvenções Sociais	5.000,00		
3.3.71	Transferências a Consórcios Públicos mediante contrato de rateio	4.000,00		
3.3.71.70	Rateio pela Participação em Consórcio Público	4.000,00		
3.3.90	Aplicações Diretas	6.504.826,70		
3.3.90.14	Diárias - Civil	39.000,00		
3.3.90.30	Material de Consumo	4.024.000,00		
3.3.90.32	Material, Bem ou Serviço para Distribuição Gratuita	736.000,00		
3.3.90.34	Outras Despesas de Pessoal decorrentes de Contratos de Terceirização	21.000,00		
3.3.90.35	Serviços de Consultoria	54.000,00		
3.3.90.36	Outros Serviços de Terceiros - Pessoa Física	278.600,00		
		6.000,00		

Município da Água PretaPRAÇA DOS TRÊS PODERES, S/N - CENTRO - 55.550-000 - Água Preta/ PE
CNPJ: 10.183.929/0001-57 <http://www.aguapreta.pe.gov.br>Usuário: Rai Duarte
Chave de autenticação:1837-7553-572Página
7 / 11**Anexo 2 da Lei 4.320/64 - Despesas Segundo as Categorias Econômicas por Órgãos e Fundos****DESPESAS**Valores em R\$ - Período: Orçamento/2016
Despesa realizada: Empenhada

3.3.90.39	Outros Serviços de Terceiros – Pessoa Jurídica	909.000,00		
3.3.90.47	Obrigações Tributárias e Contributivas	66.000,00		
3.3.90.48	Outros Auxílios Financeiros a Pessoas Físicas	89.000,00		
3.3.90.49	Auxílio-Transporte	1.000,00		
3.3.90.92	Despesas de Exercícios Anteriores	196.226,70		
3.3.90.93	Indenizações e Restituições	85.000,00		
3.3.95	Aplicação Direta à conta de recursos de que tratam os §§ 1o e 2o do art. 24 da Lei Complementar no 141, de 2012.	150.000,00		
3.3.95.30	Material de Consumo	110.000,00		
3.3.95.36	Outros Serviços de Terceiros – Pessoa Física	15.000,00		
3.3.95.39	Outros Serviços de Terceiros – Pessoa Jurídica	25.000,00		
4	Despesas de Capital			2.002.000,00
4.4	Investimentos		1.891.000,00	
4.4.90	Aplicações Diretas	1.891.000,00		
4.4.90.51	Obras e Instalações	567.000,00		
4.4.90.52	Equipamentos e Material Permanente	1.322.000,00		
4.4.90.61	Aquisição de Imóveis	2.000,00		
4.5	Inversões Financeiras		11.000,00	
4.5.90	Aplicações Diretas	11.000,00		
4.5.90.61	Aquisição de Imóveis	11.000,00		
4.6	Amortização da Dívida		100.000,00	
4.6.90	Aplicações Diretas	50.000,00		
4.6.90.71	Principal da Dívida Contratual Resgatado	50.000,00		
4.6.91	Aplicação Direta Decorrente de Operação entre Órgãos, Fundos e Entidades Integrantes dos Orçamentos Fiscal e da Seguridade Social	50.000,00		
4.6.91.71	Principal da Dívida Contratual Resgatado	50.000,00		

Total da Unidade Orçamentária: 20.300.776,70**Total da Unidade Gestora: 20.306.776,70****Unidade Gestora: 3 - Fundo Municipal de Assistência Social de Água Preta****Unidade Orçamentária: 11001 - Secretaria Municipal de Desenvolvimento Social e Direitos Humanos**

Código	Especificação	Desdobramento	Fonte	Categoria econômica
3	Despesas Correntes			878.700,00
3.1	Pessoal e Encargos Sociais		505.700,00	
3.1.90	Aplicações Diretas	500.000,00		
3.1.90.04	Contratação por Tempo Determinado	100.000,00		
3.1.90.11	Vencimentos e Vantagens Fixas – Pessoal Civil	300.000,00		
3.1.90.13	Obrigações Patronais	100.000,00		
3.1.91	Aplicação Direta Decorrente de Operação entre Órgãos, Fundos e Entidades Integrantes dos Orçamentos Fiscal e da Seguridade Social	5.700,00		
3.1.91.13	Obrigações Patronais	5.700,00		
3.3	Outras Despesas Correntes		373.000,00	
3.3.90	Aplicações Diretas	373.000,00		
3.3.90.08	Outros Benefícios Assistenciais do servidor e do militar	10.000,00		
3.3.90.14	Diárias – Civil	1.000,00		
3.3.90.30	Material de Consumo	120.000,00		
3.3.90.33	Passagens e Despesas com Locomoção	7.000,00		
3.3.90.36	Outros Serviços de Terceiros – Pessoa Física	100.000,00		
3.3.90.39	Outros Serviços de Terceiros – Pessoa Jurídica	120.000,00		



Município da Água Preta

PRAÇA DOS TRÊS PODERES, S/N - CENTRO - 55.550-000 - Água Preta/ PE
 CNPJ: 10.183.929/0001-57 <http://www.aguapreta.pe.gov.br>

Usuário: Ral Duarte
 Chave de autenticação: 1837-7553-572

Página
 8 / 11

Anexo 2 da Lei 4.320/64 - Despesas Segundo as Categorias Econômicas por Órgãos e Fundos**DESPESAS**

Valores em R\$ - Período: Orçamento/2016
 Despesa realizada: Empenhada

3.3.90.47	Obrigações Tributárias e Contributivas	15.000,00		
4	Despesas de Capital			20.000,00
4.4	Investimentos		20.000,00	
4.4.90	Aplicações Diretas	20.000,00		
4.4.90.52	Equipamentos e Material Permanente	20.000,00		

Total da Unidade Orçamentária: 898.700,00

Unidade Orçamentária: 11002 - Fundo Municipal de Assistência Social

Código	Especificação	Desdobramento	Fonte	Categoria econômica
3	Despesas Correntes			3.803.455,60
3.1	Pessoal e Encargos Sociais		1.127.800,00	
3.1.90	Aplicações Diretas	1.120.800,00		
3.1.90.04	Contratação por Tempo Determinado	830.800,00		
3.1.90.11	Vencimentos e Vantagens Fixas – Pessoal Civil	90.000,00		
3.1.90.13	Obrigações Patronais	200.000,00		
3.1.91	Aplicação Direta Decorrente de Operação entre Órgãos, Fundos e Entidades Integrantes dos Orçamentos Fiscal e da Seguridade Social	7.000,00		
3.1.91.13	Obrigações Patronais	7.000,00		
3.3	Outras Despesas Correntes		2.675.655,60	
3.3.50	Transferências a Instituições Privadas sem Fins Lucrativos	100.000,00		
3.3.50.43	Subvenções Sociais	100.000,00		
3.3.90	Aplicações Diretas	2.575.655,60		
3.3.90.14	Diárias – Civil	16.000,00		
3.3.90.30	Material de Consumo	544.000,00		
3.3.90.32	Material, Bem ou Serviço para Distribuição Gratuita	550.000,00		
3.3.90.33	Passagens e Despesas com Locomoção	45.000,00		
3.3.90.36	Outros Serviços de Terceiros – Pessoa Física	578.200,00		
3.3.90.39	Outros Serviços de Terceiros – Pessoa Jurídica	620.455,60		
3.3.90.41	Contribuições	23.000,00		
3.3.90.47	Obrigações Tributárias e Contributivas	6.000,00		
3.3.90.48	Outros Auxílios Financeiros a Pessoas Físicas	193.000,00		
4	Despesas de Capital			134.000,00
4.4	Investimentos		134.000,00	
4.4.90	Aplicações Diretas	134.000,00		
4.4.90.51	Obras e Instalações	10.000,00		
4.4.90.52	Equipamentos e Material Permanente	124.000,00		

Total da Unidade Orçamentária: 3.937.455,60

Unidade Orçamentária: 11003 - Fundo Municipal dos Direitos da Criança e do Adolescente

Código	Especificação	Desdobramento	Fonte	Categoria econômica
3	Despesas Correntes			69.000,00
3.1	Pessoal e Encargos Sociais		11.000,00	
3.1.90	Aplicações Diretas	11.000,00		
3.1.90.04	Contratação por Tempo Determinado	11.000,00		
3.3	Outras Despesas Correntes		58.000,00	
3.3.90	Aplicações Diretas	58.000,00		
3.3.90.30	Material de Consumo	15.000,00		
3.3.90.32	Material, Bem ou Serviço para Distribuição Gratuita	8.000,00		
3.3.90.36	Outros Serviços de Terceiros – Pessoa Física	20.000,00		



Município da Água PretaPRAÇA DOS TRÊS PODERES, S/N - CENTRO - 55.550-000 - Água Preta/ PE
CNPJ: 10.183.929/0001-57 <http://www.aguapreta.pe.gov.br>Usuário: Rai Duarte
Chave de autenticação: 1837-7553-572Página
9 / 11**Anexo 2 da Lei 4.320/64 - Despesas Segundo as Categorias Econômicas por Órgãos e Fundos****DESPESAS**Valores em R\$ - Período: Orçamento/2016
Despesa realizada: Empenhada

3.3.90.39	Outros Serviços de Terceiros – Pessoa Jurídica	15.000,00		
		Total da Unidade Orçamentária:	69.000,00	
		Total da Unidade Gestora:	4.905.155,60	

Unidade Gestora: 4 - Câmara Municipal de Vereadores**Unidade Orçamentária: 1001 - Corpo Deliberativo e Secretaria**

Código	Especificação	Desdobramento	Fonte	Categoria econômica
3	Despesas Correntes			2.956.000,00
3.1	Pessoal e Encargos Sociais		2.232.000,00	
3.1.90	Aplicações Diretas	2.232.000,00		
3.1.90.05	Outros Benefícios Previdenciários do servidor ou do militar	12.000,00		
3.1.90.11	Vencimentos e Vantagens Fixas – Pessoal Civil	1.760.000,00		
3.1.90.13	Obrigações Patronais	439.000,00		
3.1.90.91	Sentenças Judiciais	21.000,00		
3.3	Outras Despesas Correntes		724.000,00	
3.3.90	Aplicações Diretas	724.000,00		
3.3.90.14	Diárias – Civil	24.000,00		
3.3.90.30	Material de Consumo	100.000,00		
3.3.90.35	Serviços de Consultoria	160.000,00		
3.3.90.36	Outros Serviços de Terceiros – Pessoa Física	140.000,00		
3.3.90.39	Outros Serviços de Terceiros – Pessoa Jurídica	170.000,00		
3.3.90.92	Despesas de Exercícios Anteriores	30.000,00		
3.3.90.93	Indenizações e Restituições	100.000,00		
4	Despesas de Capital			260.000,00
4.4	Investimentos		260.000,00	
4.4.90	Aplicações Diretas	260.000,00		
4.4.90.51	Obras e Instalações	130.000,00		
4.4.90.52	Equipamentos e Material Permanente	130.000,00		
		Total da Unidade Orçamentária:		3.216.000,00
		Total da Unidade Gestora:		3.216.000,00

Unidade Gestora: 5 - Instituto de Previdência dos Servidores Municipais da Água Preta**Unidade Orçamentária: 18001 - Fundo Municipal de Previdência da Água Preta - Água Preta Prev**

Código	Especificação	Desdobramento	Fonte	Categoria econômica
3	Despesas Correntes			5.399.200,00
3.1	Pessoal e Encargos Sociais		5.273.000,00	
3.1.90	Aplicações Diretas	5.273.000,00		
3.1.90.01	Aposentadorias do RPPS, Reserva Remunerada e Reformas dos Militares	3.900.000,00		
3.1.90.03	Pensões do RPPS e do militar	1.000.000,00		
3.1.90.05	Outros Benefícios Previdenciários do servidor ou do militar	195.000,00		
3.1.90.11	Vencimentos e Vantagens Fixas – Pessoal Civil	124.000,00		
3.1.90.13	Obrigações Patronais	54.000,00		
3.3	Outras Despesas Correntes		126.200,00	
3.3.90	Aplicações Diretas	126.200,00		
3.3.90.14	Diárias – Civil	3.500,00		
3.3.90.30	Material de Consumo	20.000,00		
3.3.90.33	Passagens e Despesas com Locomoção	1.000,00		
3.3.90.35	Serviços de Consultoria	42.000,00		



Município da Água PretaPRAÇA DOS TRÊS PODERES, S/N - CENTRO - 55.550-000 - Água Preta/ PE
CNPJ: 10.183.929/0001-57 <http://www.aguapreta.pe.gov.br>Usuário: Rai Duarte
Chave de autenticação: 1837-7553-572Página
10 / 11**Anexo 2 da Lei 4.320/64 - Despesas Segundo as Categorias Econômicas por Órgãos e Fundos****DESPESAS**

Valores em R\$ - Período: Orçamento/2016

Despesa realizada: Empenhada

3.3.90.36	Outros Serviços de Terceiros – Pessoa Física	12.000,00		
3.3.90.39	Outros Serviços de Terceiros – Pessoa Jurídica	32.000,00		
3.3.90.47	Obrigações Tributárias e Contributivas	13.200,00		
3.3.90.92	Despesas de Exercícios Anteriores	2.500,00		
4	Despesas de Capital			21.000,00
4.4	Investimentos		21.000,00	
4.4.90	Aplicações Diretas	21.000,00		
4.4.90.51	Obras e Instalações	6.000,00		
4.4.90.52	Equipamentos e Material Permanente	15.000,00		
9	Reserva de Contingência			423.800,00
9.9	Reserva de Contingência		423.800,00	
9.9.99	A Definir	423.800,00		
9.9.99.99	A Classificar	423.800,00		
		Total da Unidade Orçamentária:		5.844.000,00
		Total da Unidade Gestora:		5.844.000,00

Unidade Gestora: 6 - Serviço Autônomo de Água e Esgotos da Água Preta - SAAE

Unidade Orçamentária: 19001 - Serviço Autônomo de Água e Esgotos da Água Preta - SAAE

Código	Especificação	Desdobramento	Fonte	Categoria econômica
3	Despesas Correntes			2.936.000,00
3.1	Pessoal e Encargos Sociais		1.525.000,00	
3.1.90	Aplicações Diretas	1.525.000,00		
3.1.90.04	Contratação por Tempo Determinado	100.000,00		
3.1.90.11	Vencimentos e Vantagens Fixas – Pessoal Civil	1.200.000,00		
3.1.90.13	Obrigações Patronais	198.000,00		
3.1.90.47	Obrigações Tributárias e Contributivas	22.000,00		
3.1.90.91	Sentenças Judiciais	5.000,00		
3.3	Outras Despesas Correntes		1.411.000,00	
3.3.90	Aplicações Diretas	1.411.000,00		
3.3.90.14	Diárias – Civil	26.000,00		
3.3.90.30	Material de Consumo	390.000,00		
3.3.90.33	Passagens e Despesas com Locomoção	5.000,00		
3.3.90.35	Serviços de Consultoria	100.000,00		
3.3.90.36	Outros Serviços de Terceiros – Pessoa Física	75.000,00		
3.3.90.39	Outros Serviços de Terceiros – Pessoa Jurídica	741.000,00		
3.3.90.91	Sentenças Judiciais	20.000,00		
3.3.90.92	Despesas de Exercícios Anteriores	29.000,00		
3.3.90.93	Indenizações e Restituições	25.000,00		
4	Despesas de Capital			317.000,00
4.4	Investimentos		235.000,00	
4.4.90	Aplicações Diretas	235.000,00		
4.4.90.51	Obras e Instalações	185.000,00		
4.4.90.52	Equipamentos e Material Permanente	50.000,00		
4.6	Amortização da Dívida		82.000,00	
4.6.90	Aplicações Diretas	82.000,00		
4.6.90.71	Principal da Dívida Contratual Resgatado	82.000,00		
		Total da Unidade Orçamentária:		3.253.000,00

Município da Água PretaPRAÇA DOS TRÊS PODERES, S/N - CENTRO - 55.550-000 - Água Preta/ PE
CNPJ: 10.183.929/0001-57 <http://www.aguapreta.pe.gov.br>Usuário: Ral Duarte
Chave de autenticação: 1837-7553-572Página
11 / 11**Anexo 2 da Lei 4.320/64 - Despesas Segundo as Categorias Econômicas por Órgãos e Fundos****DESPESAS**

Valores em R\$ - Período: Orçamento/2016

Despesa realizada: Empenhada


Total da Unidade Gestora: 3.253.000,00

Total Geral: 79.903.000,00

Resumo

Pessoal e Encargos Sociais	40.105.000,00
Juros e Encargos da Dívida	164.000,00
Outras Despesas Correntes	27.113.000,00
Total das Despesas Correntes	67.382.000,00
Investimentos	4.745.000,00
Inversões Financeiras	22.000,00
Amortização da Dívida	1.332.000,00
Total das Despesas de Capital	6.099.000,00
Reserva de Contingência	2.319.000,00
Aplicação Direta Decorrente de Operação entre Órgãos, Fundos e Entidades Integrantes dos Orçamentos Fiscal e da Seguridade Social	3.592.000,00
Aplicação Direta Decorrente de Operação entre Órgãos, Fundos e Entidades Integrantes dos Orçamentos Fiscal e da Seguridade Social	50.000,00
Total das Despesas Correntes Intra-Orçamentárias	3.642.000,00
Aplicação Direta Decorrente de Operação entre Órgãos, Fundos e Entidades Integrantes dos Orçamentos Fiscal e da Seguridade Social	461.000,00
Total das Despesas de Capital Intra-Orçamentárias	461.000,00
TOTAL GERAL	79.903.000,00

Entidades Consolidadas: Prefeitura Municipal da Água Preta, Fundo Municipal de Saúde da Água Preta, Fundo Municipal de Assistência Social de Água Preta, Câmara Municipal de Vereadores, Instituto de Previdência dos Servidores Municipais da Água Preta, Serviço Autônomo de Água e Esgotos da Água Preta - SAAE, Instituto de Previdência dos Servidores Municipais da Água Preta



Município da Água Preta

PRAÇA DOS TRÊS PODERES, S/N - CENTRO - 55.550-000 - Água Preta/ PE
CNPJ: 10.183.929/0001-57
<http://www.aguapreta.pe.gov.br>



Usuário: Rai Duarte

Chave de Autenticação
1707-9804-393

Página
5 / 23

Anexo 6 da Lei Nº 4.320/64 - Programa de Trabalho

Valores em R\$ - Período: Orçamento/2016

Unidade Orçamentária: 6001-Secretaria Municipal de Obras e Infraestrutura

Código	Especificação	Não Orçamentária	Operação Especial	Projetos	Atividades	Total
4 122 1504	INFRAESTRUTURA URBANA			76.000,00		76.000,00
4 122 1504 1.116	Construção, ampliação e restauração de prédios públicos			58.000,00		58.000,00
4.4.90.51	Obras e Instalações			58.000,00		58.000,00
4 122 1504 1.117	Construção e ampliação da garagem municipal			5.000,00		5.000,00
4.4.90.51	Obras e Instalações			5.000,00		5.000,00
4 122 1504 1.121	Desapropriações			13.000,00		13.000,00
4.4.90.61	Aquisição de Imóveis			2.000,00		2.000,00
4.5.90.61	Aquisição de Imóveis			11.000,00		11.000,00
6	Segurança Pública				32.000,00	32.000,00
6 182	Defesa Civil				32.000,00	32.000,00
6 182 601	PARCERIA EM SEGURANÇA E DEFESA CIVIL				32.000,00	32.000,00
6 182 601 2.295	Manutenção das ações voltadas a defesa civil				32.000,00	32.000,00
3.3.90.30	Material de Consumo				8.000,00	8.000,00
3.3.90.32	Material, Bem ou Serviço para Distribuição Gratuita				10.000,00	10.000,00
3.3.90.36	Outros Serviços de Terceiros - Pessoa Física				7.000,00	7.000,00
3.3.90.39	Outros Serviços de Terceiros - Pessoa Jurídica				7.000,00	7.000,00
8	Assistência Social			4.000,00		4.000,00
8 244	Assistência Comunitária			4.000,00		4.000,00
8 244 827	REESCREVENDO A HISTÓRIA - INCLUSÃO SOCIAL É DIREITO DO CIDADÃO			4.000,00		4.000,00
8 244 827 1.110	Construção, ampliação e restauração de centro de reabilitação			4.000,00		4.000,00
4.4.90.51	Obras e Instalações			4.000,00		4.000,00
12	Educação			652.000,00		652.000,00
12 361	Ensino Fundamental			142.000,00		142.000,00
12 361 1206	EDUCAÇÃO BÁSICA DE QUALIDADE			125.000,00		125.000,00
12 361 1206 1.112	Construção, ampliação e restauração de unidades escolares			125.000,00		125.000,00
4.4.90.51	Obras e Instalações			125.000,00		125.000,00
12 361 1218	BISBILHOTANDO - CAMINHOS DA LEITURA:			10.000,00		10.000,00
12 361 1218 1.114	Ampliação e restauração de biblioteca públicas			10.000,00		10.000,00
4.4.90.51	Obras e Instalações			10.000,00		10.000,00
12 361 1220	MINHA CASA, MINHA CULTURA, MEU MUNICÍPIO			7.000,00		7.000,00
12 361 1220 1.115	Construção, ampliação e restauração do centro de formação cultural			7.000,00		7.000,00
4.4.90.51	Obras e Instalações			7.000,00		7.000,00
12 365	Educação Infantil			510.000,00		510.000,00
12 365 1210	CRECHE E PROINFÂNCIA			510.000,00		510.000,00
12 365 1210 1.113	Construção, ampliação e restauração do centro de creche			510.000,00		510.000,00
4.4.90.51	Obras e Instalações			510.000,00		510.000,00
15	Urbanismo			150.000,00	1.162.000,00	1.312.000,00
15 451	Infra-Estrutura Urbana			148.000,00	4.000,00	152.000,00
15 451 1502	PRAÇA PARA TODOS			27.000,00		27.000,00
15 451 1502 1.129	Construção, restauração de praças, parques e jardins			27.000,00		27.000,00
4.4.90.51	Obras e Instalações			27.000,00		27.000,00
15 451 1504	INFRAESTRUTURA URBANA			121.000,00	4.000,00	125.000,00
15 451 1504 1.118	Pavimentação e renovação de calçamentos em vias públicas			78.000,00		78.000,00

Município da Água Preta

PRAÇA DOS TRÊS PODERES, S/N - CENTRO - 55.550-000 - Água Preta/ PE
CNPJ: 10.183.929/0001-57
<http://www.aguapreta.pe.gov.br>



Usuário: Ral Duarte

Chave de Autenticação
1707-9804-393

Página
6 / 23

Anexo 6 da Lei Nº 4.320/64 - Programa de Trabalho

Valores em R\$ - Período: Orçamento/2016

Unidade Orçamentária: 6001 - Secretaria Municipal de Obras e Infraestrutura

Código	Especificação	Não Orçamentária	Operação Especial	Projetos	Atividades	Total
	4.4.90.51 Obras e Instalações			78.000,00		78.000,00
15 451 1504 1.120	Construção, restauração de escadarias, encostas, muro de arrimo e passeios púb.			15.000,00		15.000,00
	4.4.90.51 Obras e Instalações			15.000,00		15.000,00
15 451 1504 1.124	Construção do portal da cidade			5.000,00		5.000,00
	4.4.90.51 Obras e Instalações			5.000,00		5.000,00
15 451 1504 1.127	Construção, ampliação e restauração de cemitérios			5.000,00		5.000,00
	4.4.90.51 Obras e Instalações			5.000,00		5.000,00
15 451 1504 1.128	Expansão da iluminação pública			3.000,00		3.000,00
	4.4.90.51 Obras e Instalações			3.000,00		3.000,00
15 451 1504 1.136	Construção, ampliação e rest. de pontes, bueiros, p. molhadas e abrigo de passageiros			10.000,00		10.000,00
	4.4.90.51 Obras e Instalações			10.000,00		10.000,00
15 451 1504 1.158	Elaboração de projetos de infraestrutura			5.000,00		5.000,00
	4.4.90.51 Obras e Instalações			5.000,00		5.000,00
15 451 1504 2.260	Revitalização de canteiros e calçadas				4.000,00	4.000,00
	3.3.90.30 Material de Consumo				1.000,00	1.000,00
	3.3.90.36 Outros Serviços de Terceiros - Pessoa Física				1.000,00	1.000,00
	3.3.90.39 Outros Serviços de Terceiros - Pessoa Jurídica				2.000,00	2.000,00
15 452	Serviços Urbanos			2.000,00	1.158.000,00	1.160.000,00
15 452 1503	MODERNIZAÇÃO DOS SERVIÇOS PÚBLICOS			2.000,00	797.000,00	799.000,00
15 452 1503 1.1013	Reequipamentos da limpeza pública			2.000,00		2.000,00
	4.4.90.52 Equipamentos e Material Permanente			2.000,00		2.000,00
15 452 1503 2.240	Manutenção da limpeza pública				792.000,00	792.000,00
	3.3.90.30 Material de Consumo				2.000,00	2.000,00
	3.3.90.36 Outros Serviços de Terceiros - Pessoa Física				20.000,00	20.000,00
	3.3.90.39 Outros Serviços de Terceiros - Pessoa Jurídica				770.000,00	770.000,00
15 452 1503 2.241	Manutenção dos cemitérios				5.000,00	5.000,00
	3.3.90.30 Material de Consumo				1.000,00	1.000,00
	3.3.90.36 Outros Serviços de Terceiros - Pessoa Física				3.000,00	3.000,00
	3.3.90.39 Outros Serviços de Terceiros - Pessoa Jurídica				1.000,00	1.000,00
15 452 1504	INFRAESTRUTURA URBANA				361.000,00	361.000,00
15 452 1504 2.242	Manutenção da iluminação pública				361.000,00	361.000,00
	3.3.90.30 Material de Consumo				11.000,00	11.000,00
	3.3.90.36 Outros Serviços de Terceiros - Pessoa Física				50.000,00	50.000,00
	3.3.90.39 Outros Serviços de Terceiros - Pessoa Jurídica				300.000,00	300.000,00
16	Habitação			4.000,00		4.000,00
16 482	Habitação Urbana			4.000,00		4.000,00
16 482 1601	HABITAÇÃO POPULAR			4.000,00		4.000,00
16 482 1601 1.130	Construção e restauração de casas populares			4.000,00		4.000,00
	4.4.90.51 Obras e Instalações			4.000,00		4.000,00
17	Saneamento			24.000,00		24.000,00
17 511	Saneamento Básico Rural			8.000,00		8.000,00
17 511 1701	SANEAMENTO RURAL SIMPLIFICADO			8.000,00		8.000,00
17 511 1701 1 123	Construção de melhorias sanitárias domiciliares			8.000,00		8.000,00

Município da Água Preta

PRAÇA DOS TRÊS PODERES, S/N - CENTRO - 55.550-000 - Água Preta/ PE
 CNPJ: 10.183.929/0001-57
<http://www.aguapreta.pe.gov.br>



Usuário: Ral Duarte

Chave de Autenticação
1707-9804-393

Página
7 / 23

Anexo 6 da Lei Nº 4.320/64 - Programa de Trabalho

Valores em R\$ - Período: Orçamento/2016

Unidade Orçamentária: 6001 - Secretaria Municipal de Obras e Infraestrutura

Código	Especificação	Não Orçamentária	Operação Especial	Projetos	Atividades	Total
	4.4.90.51 Obras e Instalações			8.000,00		8.000,00
17 512	Saneamento Básico Urbano			9.000,00		9.000,00
17 512 1702	SANEAMENTO URBANO			9.000,00		9.000,00
17 512 1702 1.132	Construção e rest. de esgotos, galerias e fossas sépticas/ saneamento básico			9.000,00		9.000,00
	4.4.90.51 Obras e Instalações			9.000,00		9.000,00
17 544	Recursos Hídricos			7.000,00		7.000,00
17 544 1703	RECURSOS HÍDRICOS			7.000,00		7.000,00
17 544 1703 1.134	Construção de eta- estação de tratamento de água			7.000,00		7.000,00
	4.4.90.51 Obras e Instalações			7.000,00		7.000,00
18	Gestão Ambiental			11.000,00		11.000,00
18 541	Preservação e Conservação Ambiental			11.000,00		11.000,00
18 541 1801	PRESERVAÇÃO E CONSERVAÇÃO AMBIENTAL			4.000,00		4.000,00
18 541 1801 1.156	Reestruturação do parque ecológico			4.000,00		4.000,00
	4.4.90.52 Equipamentos e Material Permanente			4.000,00		4.000,00
18 541 1802	RECICLAGEM E TRATAMENTO DE RESÍDUOS SÓLIDOS			7.000,00		7.000,00
18 541 1802 1.133	Construção de aterro sanitário			7.000,00		7.000,00
	4.4.90.51 Obras e Instalações			7.000,00		7.000,00
20	Agricultura			2.000,00		2.000,00
20 605	Abastecimento			2.000,00		2.000,00
20 605 2012	ABASTECIMENTO DE QUALIDADE			2.000,00		2.000,00
20 605 2012 1.135	Construção, ampliação e restauração de mercados, matadouros e feiras livres			2.000,00		2.000,00
	4.4.90.51 Obras e Instalações			2.000,00		2.000,00
27	Desporto e Lazer			10.000,00		10.000,00
27 812	Desporto Comunitário			10.000,00		10.000,00
27 812 2703	ACADEMIA DA CIDADE			10.000,00		10.000,00
27 812 2703 1.138	Construção e restauração de espaços desportivos, inclusive academia das cidades			10.000,00		10.000,00
	4.4.90.51 Obras e Instalações			10.000,00		10.000,00
Total da Unidade Orçamentária				938.000,00	3.697.000,00	4.635.000,00

Unidade Orçamentária: 7001 - Secretaria de Desenvolvimento Rural

Código	Especificação	Não Orçamentária	Operação Especial	Projetos	Atividades	Total
4	Administração			2.000,00	517.000,00	519.000,00
4 122	Administração Geral			2.000,00	517.000,00	519.000,00
4 122 2001	GESTÃO DA SECRETARIA DE DESENVOLVIMENTO RURAL			2.000,00	517.000,00	519.000,00
4 122 2001 1.140	Aquisição de máquinas e equipamentos para secretaria de desenvolvimento rural			2.000,00		2.000,00
	4.4.90.52 Equipamentos e Material Permanente			2.000,00		2.000,00
4 122 2001 2.243	Manutenção da Secretaria de Desenvolvimento Rural				517.000,00	517.000,00
	3.1.90.04 Contratação por Tempo Determinado				5.000,00	5.000,00
	3.1.90.11 Vencimentos e Vantagens Fixas - Pessoal Civil				150.000,00	150.000,00
	3.3.90.14 Diárias - Civil				2.000,00	2.000,00
	3.3.90.30 Material de Consumo				150.000,00	150.000,00
	3.3.90.36 Outros Serviços de Terceiros - Pessoa Física				60.000,00	60.000,00
	3.3.90.39 Outros Serviços de Terceiros - Pessoa Jurídica				150.000,00	150.000,00
	Agricultura			7.000,00	50.000,00	57.000,00

Município da Água Preta

PRAÇA DOS TRÊS PODERES, S/N - CENTRO - 55.550-000 - Água Preta/ PE
CNPJ: 10.183.929/0001-57
<http://www.aguapreta.pe.gov.br>



Usuário: Rai Duarte

Chave de Autenticação
1707-9864-393

Página
8 / 23

Anexo 6 da Lei Nº 4.320/64 - Programa de Trabalho

Valores em R\$ - Período: Orçamento/2016

Unidade Orçamentária: 7001 - Secretaria de Desenvolvimento Rural

Código	Especificação	Não Orçamentária	Operação Especial	Projetos	Atividades	Total
20 334	Fomento ao Trabalho			3.000,00	13.000,00	16.000,00
20 334 2010	RURAL DESENVOLVIMENTO			3.000,00	13.000,00	16.000,00
20 334 2010 1.154	Aquisição de máquinas e equipamentos para consórcios produtivos familiares			3.000,00		3.000,00
4.4.90.52	Equipamentos e Material Permanente			3.000,00		3.000,00
20 334 2010 2.265	Consórcios produtivos familiares				13.000,00	13.000,00
3.3.90.30	Material de Consumo				1.000,00	1.000,00
3.3.90.32	Material, Bem ou Serviço para Distribuição Gratuita				8.000,00	8.000,00
3.3.90.33	Passagens e Despesas com Locomoção				1.000,00	1.000,00
3.3.90.36	Outros Serviços de Terceiros - Pessoa Física				2.000,00	2.000,00
3.3.90.39	Outros Serviços de Terceiros - Pessoa Jurídica				1.000,00	1.000,00
20 544	Recursos Hídricos			2.000,00		2.000,00
20 544 1703	RECURSOS HÍDRICOS			2.000,00		2.000,00
20 544 1703 1.159	Escavação de açudes para comunidades rurais			2.000,00		2.000,00
4.4.90.51	Obras e Instalações			2.000,00		2.000,00
20 605	Abastecimento			2.000,00	30.000,00	32.000,00
20 605 2012	ABASTECIMENTO DE QUALIDADE			2.000,00	30.000,00	32.000,00
20 605 2012 1.141	Reequipamento de açougues, mercados, matadouro e centrais de abastecimento			2.000,00		2.000,00
4.4.90.52	Equipamentos e Material Permanente			2.000,00		2.000,00
20 605 2012 2.244	Manutenção de açougues, mercados, matadouro e centrais de abastecimento				30.000,00	30.000,00
3.3.90.36	Outros Serviços de Terceiros - Pessoa Física				15.000,00	15.000,00
3.3.90.39	Outros Serviços de Terceiros - Pessoa Jurídica				15.000,00	15.000,00
20 606	Extensão Rural				7.000,00	7.000,00
20 606 2004	PRODUÇÃO E DISTRIBUIÇÃO DE SEMENTES E MUDAS				7.000,00	7.000,00
20 606 2004 2.281	Implantação de culturas diversas e incentivo às culturas perenes				7.000,00	7.000,00
3.3.90.30	Material de Consumo				1.000,00	1.000,00
3.3.90.32	Material, Bem ou Serviço para Distribuição Gratuita				3.000,00	3.000,00
3.3.90.36	Outros Serviços de Terceiros - Pessoa Física				1.000,00	1.000,00
3.3.90.39	Outros Serviços de Terceiros - Pessoa Jurídica				2.000,00	2.000,00
Total da Unidade Orçamentária				9.000,00	567.000,00	576.000,00

Unidade Orçamentária: 8001 - Secretaria de Transporte

Código	Especificação	Não Orçamentária	Operação Especial	Projetos	Atividades	Total
26	Transporte			9.000,00	527.000,00	536.000,00
26 122	Administração Geral			2.000,00	527.000,00	529.000,00
26 122 401	GESTÃO SUPERIOR DO MUNICÍPIO			2.000,00	527.000,00	529.000,00
26 122 401 1.1012	Aquisição de veículos e equipamentos			2.000,00		2.000,00
4.4.90.52	Equipamentos e Material Permanente			2.000,00		2.000,00
26 122 401 2.1038	Manutenção das atividades da secretaria de transporte				527.000,00	527.000,00
3.1.90.04	Contratação por Tempo Determinado				20.000,00	20.000,00
3.1.90.11	Vencimentos e Vantagens Fixas - Pessoal Civil				150.000,00	150.000,00
3.1.90.13	Obrigações Patronais				5.000,00	5.000,00
3.3.90.30	Material de Consumo				70.000,00	70.000,00
3.3.90.33	Passagens e Despesas com Locomoção				2.000,00	2.000,00
3.3.90.36	Outros Serviços de Terceiros - Pessoa Física				50.000,00	50.000,00

Município da Água Preta

PRAÇA DOS TRÊS PODERES, S/N - CENTRO - 55.550-000 - Água Preta/ PE
CNPJ: 10.183.929/0001-57
<http://www.aguapreta.pe.gov.br>



Usuário: Ral Duarte

Chave de Autenticação
1707-9804-393

Página
9 / 23

Anexo 6 da Lei Nº 4.320/64 - Programa de Trabalho

Valores em R\$ - Período: Orçamento/2016

Unidade Orçamentária: 8001 - Secretaria de Transporte

Código	Especificação	Não Orçamentária	Operação Especial	Projetos	Atividades	Total
3.3.90.39	Outros Serviços de Terceiros – Pessoa Jurídica				230.000,00	230.000,00
26 782	Transporte Rodoviário			7.000,00		7.000,00
26 782 2602	RODOVIAS E ESTRADAS VICINAIS			7.000,00		7.000,00
26 782 2602 1.137	Recuperação de estradas vicinais, inclusive construção de pontes e bueiros			7.000,00		7.000,00
4.4.90.51	Obras e Instalações			7.000,00		7.000,00
Total da Unidade Orçamentária				9.000,00	527.000,00	536.000,00

Unidade Orçamentária: 9001 - Secretaria Municipal de Educação, Esporte e Cultura

Código	Especificação	Não Orçamentária	Operação Especial	Projetos	Atividades	Total
12	Educação			45.000,00	6.428.487,70	6.473.487,70
12 306	Alimentação e Nutrição				839.487,70	839.487,70
12 306 1216	ALIMENTAÇÃO ESCOLAR				839.487,70	839.487,70
12 306 1216 2.224	Programa de alimentação escolar				839.487,70	839.487,70
3.3.90.30	Material de Consumo				729.487,70	729.487,70
3.3.90.39	Outros Serviços de Terceiros – Pessoa Jurídica				110.000,00	110.000,00
12 361	Ensino Fundamental			45.000,00	4.588.000,00	4.633.000,00
12 361 1201	GESTÃO DAS ATIVIDADES-MEIO DA EDUCAÇÃO BÁSICA			25.000,00	3.151.000,00	3.176.000,00
12 361 1201 1.109	Reequipamento do ensino fundamental			25.000,00		25.000,00
4.4.90.52	Equipamentos e Material Permanente			25.000,00		25.000,00
12 361 1201 2.227	Manutenção do ensino fundamental				3.151.000,00	3.151.000,00
3.1.90.04	Contratação por Tempo Determinado				90.000,00	90.000,00
3.1.90.11	Vencimentos e Vantagens Fixas – Pessoal Civil				620.000,00	620.000,00
3.1.90.13	Obrigações Patronais				100.000,00	100.000,00
3.1.90.16	Outras Despesas Variáveis – Pessoal Civil				1.000,00	1.000,00
3.1.91.13	Obrigações Patronais				24.000,00	24.000,00
3.3.50.43	Subvenções Sociais				248.000,00	248.000,00
3.3.90.14	Diárias – Civil				20.000,00	20.000,00
3.3.90.30	Material de Consumo				630.000,00	630.000,00
3.3.90.32	Material, Bem ou Serviço para Distribuição Gratuita				103.000,00	103.000,00
3.3.90.33	Passagens e Despesas com Locomoção				4.000,00	4.000,00
3.3.90.36	Outros Serviços de Terceiros – Pessoa Física				560.000,00	560.000,00
3.3.90.39	Outros Serviços de Terceiros – Pessoa Jurídica				739.000,00	739.000,00
3.3.90.49	Auxílio-Transporte				2.000,00	2.000,00
3.3.90.92	Despesas de Exercícios Anteriores				10.000,00	10.000,00
12 361 1202	TRANSPORTE ESCOLAR DE QUALIDADE			10.000,00	1.237.000,00	1.247.000,00
12 361 1202 1.108	Aquisição de transporte escolar			10.000,00		10.000,00
4.4.90.52	Equipamentos e Material Permanente			10.000,00		10.000,00
12 361 1202 2.226	Manutenção do transporte escolar				1.237.000,00	1.237.000,00
3.3.90.30	Material de Consumo				166.000,00	166.000,00
3.3.90.36	Outros Serviços de Terceiros – Pessoa Física				171.000,00	171.000,00
3.3.90.39	Outros Serviços de Terceiros – Pessoa Jurídica				900.000,00	900.000,00
12 361 1203	DINHEIRO DIRETO NA ESCOLA (PDDE)				25.000,00	25.000,00
12 361 1203 2.1039	Manutenção do PDDE				25.000,00	25.000,00
					23.000,00	23.000,00

Município da Água Preta

PRAÇA DOS TRÊS PODERES, S/N - CENTRO - 55.550-000 - Água Preta/ PE
CNPJ: 10.183.929/0001-57
<http://www.aguapreta.pe.gov.br>



Usuário: Rai Duarte

Chave de Autenticação
1707-9804-393

Página
10 / 23

Anexo 6 da Lei Nº 4.320/64 - Programa de Trabalho

Valores em R\$ - Período: Orçamento/2016

Unidade Orçamentária: 9001 - Secretaria Municipal de Educação, Esporte e Cultura

Código	Especificação	Não Orçamentária	Operação Especial	Projetos	Atividades	Total
4.4.90.52	Equipamentos e Material Permanente				2.000,00	2.000,00
12 361 1902	INCLUSÃO DIGITAL			10.000,00	175.000,00	185.000,00
12 361 1902 1.230	Aquisição de máquinas, equipamento e softwares para o prog. de inclusão digital			10.000,00		10.000,00
4.4.90.52	Equipamentos e Material Permanente			10.000,00		10.000,00
12 361 1902 2.230	Programa de inclusão digital				175.000,00	175.000,00
3.3.90.30	Material de Consumo				55.000,00	55.000,00
3.3.90.36	Outros Serviços de Terceiros - Pessoa Física				40.000,00	40.000,00
3.3.90.39	Outros Serviços de Terceiros - Pessoa Jurídica				80.000,00	80.000,00
12 363	Ensino Profissional				185.000,00	185.000,00
12 363 1204	MODERNIZAÇÃO DA EDUCAÇÃO				185.000,00	185.000,00
12 363 1204 2.231	Manutenção de cursos de capacitação				185.000,00	185.000,00
3.3.50.43	Subvenções Sociais				5.000,00	5.000,00
3.3.90.30	Material de Consumo				20.000,00	20.000,00
3.3.90.36	Outros Serviços de Terceiros - Pessoa Física				30.000,00	30.000,00
3.3.90.39	Outros Serviços de Terceiros - Pessoa Jurídica				130.000,00	130.000,00
12 364	Ensino Superior				8.000,00	8.000,00
12 364 1209	ASSISTÊNCIA AO ESTUDANTE CARENTE				8.000,00	8.000,00
12 364 1209 2.232	Concessão de bolsas de estudos				8.000,00	8.000,00
3.3.90.18	Auxílio Financeiro a Estudantes				8.000,00	8.000,00
12 365	Educação Infantil				345.000,00	345.000,00
12 365 1210	CRECHE E PROINFÂNCIA				345.000,00	345.000,00
12 365 1210 2.233	Manutenção da educação infantil				345.000,00	345.000,00
3.3.90.14	Diárias - Civil				15.000,00	15.000,00
3.3.90.30	Material de Consumo				250.000,00	250.000,00
3.3.90.32	Material, Bem ou Serviço para Distribuição Gratuita				30.000,00	30.000,00
3.3.90.36	Outros Serviços de Terceiros - Pessoa Física				10.000,00	10.000,00
3.3.90.39	Outros Serviços de Terceiros - Pessoa Jurídica				40.000,00	40.000,00
12 366	Educação de Jovens e Adultos				115.000,00	115.000,00
12 366 1214	JOVENS E ADULTOS ALFABETIZADOS				77.000,00	77.000,00
12 366 1214 2.235	Manutenção da educação de jovens e adultos				77.000,00	77.000,00
3.3.50.43	Subvenções Sociais				1.000,00	1.000,00
3.3.90.14	Diárias - Civil				3.000,00	3.000,00
3.3.90.30	Material de Consumo				30.000,00	30.000,00
3.3.90.32	Material, Bem ou Serviço para Distribuição Gratuita				15.000,00	15.000,00
3.3.90.36	Outros Serviços de Terceiros - Pessoa Física				8.000,00	8.000,00
3.3.90.39	Outros Serviços de Terceiros - Pessoa Jurídica				20.000,00	20.000,00
12 366 1217	PROJOVEM				38.000,00	38.000,00
12 366 1217 2.290	Manutenção do projovent				38.000,00	38.000,00
3.3.90.30	Material de Consumo				15.000,00	15.000,00
3.3.90.32	Material, Bem ou Serviço para Distribuição Gratuita				5.000,00	5.000,00
3.3.90.36	Outros Serviços de Terceiros - Pessoa Física				6.000,00	6.000,00
3.3.90.39	Outros Serviços de Terceiros - Pessoa Jurídica				10.000,00	10.000,00
3.3.90.48	Outros Auxílios Financeiros a Pessoas Físicas				2.000,00	2.000,00

Município da Água Preta

PRAÇA DOS TRÊS PODERES, S/N - CENTRO - 55.550-000 - Água Preta/ PE
CNPJ: 10.183.929/0001-57
<http://www.aguapreta.pe.gov.br>



Usuário: Rai Duarte

Chave de Autenticação
1707-9804-393

Página
11 / 23

Anexo 6 da Lei Nº 4.320/64 - Programa de Trabalho

Valores em R\$ - Período: Orçamento/2016

Unidade Orçamentária: 9001 - Secretaria Municipal de Educação, Esporte e Cultura

Código	Especificação	Não Orçamentária	Operação Especial	Projetos	Atividades	Total
12 367	Educação Especial				348.000,00	348.000,00
12 367 1205	EDUCAÇÃO ESPECIAL – INCLUSÃO PARA TODOS				348.000,00	348.000,00
12 367 1205 2.236	Educação especial				348.000,00	348.000,00
3.1.90.04	Contratação por Tempo Determinado				22.000,00	22.000,00
3.3.50.43	Subvenções Sociais				20.000,00	20.000,00
3.3.90.30	Material de Consumo				200.000,00	200.000,00
3.3.90.32	Material, Bem ou Serviço para Distribuição Gratuita				11.000,00	11.000,00
3.3.90.33	Passagens e Despesas com Locomoção				15.000,00	15.000,00
3.3.90.36	Outros Serviços de Terceiros – Pessoa Física				30.000,00	30.000,00
3.3.90.39	Outros Serviços de Terceiros – Pessoa Jurídica				50.000,00	50.000,00
13	Cultura			7.000,00	920.000,00	927.000,00
13 392	Difusão Cultural			7.000,00	920.000,00	927.000,00
13 392 1220	MINHA CASA, MINHA CULTURA, MEU MUNICÍPIO			3.000,00		3.000,00
13 392 1220 1.145	Reequipamento da biblioteca			3.000,00		3.000,00
4.4.90.52	Equipamentos e Material Permanente			3.000,00		3.000,00
13 392 1303	AÇÕES CULTURAIS			4.000,00	920.000,00	924.000,00
13 392 1303 1.139	Construção, e restauração de espaços de cultura e lazer, inclusive pátio de eventos			2.000,00		2.000,00
4.4.90.51	Obras e Instalações			2.000,00		2.000,00
13 392 1303 1.144	Implantação da escola de música			2.000,00		2.000,00
4.4.90.52	Equipamentos e Material Permanente			2.000,00		2.000,00
13 392 1303 2.250	Apoio e realização de eventos festivos e culturais				905.000,00	905.000,00
3.3.90.30	Material de Consumo				45.000,00	45.000,00
3.3.90.32	Material, Bem ou Serviço para Distribuição Gratuita				20.000,00	20.000,00
3.3.90.36	Outros Serviços de Terceiros – Pessoa Física				153.000,00	153.000,00
3.3.90.39	Outros Serviços de Terceiros – Pessoa Jurídica				685.000,00	685.000,00
3.3.90.41	Contribuições				2.000,00	2.000,00
13 392 1303 2.288	Manutenção da escola de música				15.000,00	15.000,00
3.3.90.30	Material de Consumo				10.000,00	10.000,00
3.3.90.36	Outros Serviços de Terceiros – Pessoa Física				3.000,00	3.000,00
3.3.90.39	Outros Serviços de Terceiros – Pessoa Jurídica				2.000,00	2.000,00
27	Desporto e Lazer			20.000,00	281.000,00	301.000,00
27 812	Desporto Comunitário			20.000,00	281.000,00	301.000,00
27 812 2701	PROMOÇÃO DO DESPORTO E LAZER			20.000,00	11.000,00	31.000,00
27 812 2701 1.157	Construção e recuperação de quadras poliesportivas e outras			20.000,00		20.000,00
4.4.90.51	Obras e Instalações			20.000,00		20.000,00
27 812 2701 2.286	Implantação e promoção do xadrez popular				11.000,00	11.000,00
3.1.90.04	Contratação por Tempo Determinado				6.000,00	6.000,00
3.3.90.30	Material de Consumo				2.000,00	2.000,00
3.3.90.36	Outros Serviços de Terceiros – Pessoa Física				1.000,00	1.000,00
3.3.90.39	Outros Serviços de Terceiros – Pessoa Jurídica				2.000,00	2.000,00
27 812 2702	DESPORTO AMADOR				270.000,00	270.000,00
27 812 2702 2.251	Apoio ao desporto amador				270.000,00	270.000,00
3.3.90.30	Material de Consumo				15.000,00	15.000,00

Município da Água Preta

PRAÇA DOS TRÊS PODERES, S/N - CENTRO - 55.550-000 - Água Preta/ PE
CNPJ: 10.183.929/0001-57
<http://www.aguapreta.pe.gov.br>



Usuário: Rai Duarte

Chave de Autenticação
1707-9804-393

Página
12 / 23

Anexo 6 da Lei Nº 4.320/64 - Programa de Trabalho

Valores em R\$ - Período: Orçamento/2016

Unidade Orçamentária: 9001 - Secretaria Municipal de Educação, Esporte e Cultura

Código	Especificação	Não Orçamentária	Operação Especial	Projetos	Atividades	Total
3.3.90.32	Material, Bem ou Serviço para Distribuição Gratuita				150.000,00	150.000,00
3.3.90.33	Passagens e Despesas com Locomoção				5.000,00	5.000,00
3.3.90.36	Outros Serviços de Terceiros - Pessoa Física				50.000,00	50.000,00
3.3.90.39	Outros Serviços de Terceiros - Pessoa Jurídica				50.000,00	50.000,00
Total da Unidade Orçamentária				72.000,00	7.629.487,70	7.701.487,70

Unidade Orçamentária: 9002 - FUNDEB

Código	Especificação	Não Orçamentária	Operação Especial	Projetos	Atividades	Total
12	Educação			292.000,00	20.132.000,00	20.424.000,00
12 361	Ensino Fundamental			281.000,00	19.967.000,00	20.248.000,00
12 361 1202	TRANSPORTE ESCOLAR DE QUALIDADE			10.000,00	2.105.000,00	2.115.000,00
12 361 1202 1.146	Aquisição de transporte escolar			10.000,00		10.000,00
4.4.90.52	Equipamentos e Material Permanente			10.000,00		10.000,00
12 361 1202 2.254	Manutenção de transporte escolar				2.105.000,00	2.105.000,00
3.3.90.30	Material de Consumo				600.000,00	600.000,00
3.3.90.36	Outros Serviços de Terceiros - Pessoa Física				5.000,00	5.000,00
3.3.90.39	Outros Serviços de Terceiros - Pessoa Jurídica				1.500.000,00	1.500.000,00
12 361 1206	EDUCAÇÃO BÁSICA DE QUALIDADE			263.000,00	17.862.000,00	18.125.000,00
12 361 1206 1.147	Reequipamentos do ensino fundamental			103.000,00		103.000,00
4.4.90.52	Equipamentos e Material Permanente			103.000,00		103.000,00
12 361 1206 1.155	Construção, ampliação e restauração de unidades escolares			160.000,00		160.000,00
4.4.90.51	Obras e Instalações			160.000,00		160.000,00
12 361 1206 2.252	Gestão de pessoal do ensino fundamental 60% (magistério)				12.792.120,00	12.792.120,00
3.1.90.04	Contratação por Tempo Determinado				1.538.000,00	1.538.000,00
3.1.90.11	Vencimentos e Vantagens Fixas - Pessoal Civil				8.841.120,00	8.841.120,00
3.1.90.13	Obrigações Patronais				400.000,00	400.000,00
3.1.90.16	Outras Despesas Variáveis - Pessoal Civil				5.000,00	5.000,00
3.1.91.13	Obrigações Patronais				2.008.000,00	2.008.000,00
12 361 1206 2.253	Manutenção do ensino fundamental 40%				5.069.880,00	5.069.880,00
3.1.90.04	Contratação por Tempo Determinado				1.621.000,00	1.621.000,00
3.1.90.11	Vencimentos e Vantagens Fixas - Pessoal Civil				1.406.050,00	1.406.050,00
3.1.90.13	Obrigações Patronais				226.000,00	226.000,00
3.1.90.16	Outras Despesas Variáveis - Pessoal Civil				2.000,00	2.000,00
3.1.91.13	Obrigações Patronais				384.000,00	384.000,00
3.3.90.30	Material de Consumo				610.000,00	610.000,00
3.3.90.32	Material, Bem ou Serviço para Distribuição Gratuita				15.000,00	15.000,00
3.3.90.36	Outros Serviços de Terceiros - Pessoa Física				185.830,00	185.830,00
3.3.90.39	Outros Serviços de Terceiros - Pessoa Jurídica				600.000,00	600.000,00
3.3.90.49	Auxílio-Transporte				20.000,00	20.000,00
12 361 1902	INCLUSÃO DIGITAL			8.000,00		8.000,00
12 361 1902 1.148	Programa de inclusão digital			8.000,00		8.000,00
4.4.90.52	Equipamentos e Material Permanente			8.000,00		8.000,00
12 365	Educação Infantil			11.000,00	90.000,00	101.000,00
12 365 1206	EDUCAÇÃO BÁSICA DE QUALIDADE				90.000,00	90.000,00

Município da Água Preta

PRAÇA DOS TRÊS PODERES, S/N - CENTRO - 55.550-000 - Água Preta/ PE
CNPJ: 10.183.929/0001-57
<http://www.aguapreta.pe.gov.br>



Usuário: Rai Duarte

Chave de Autenticação
1707-9804-393

Página
13 / 23

Anexo 6 da Lei N° 4.320/64 - Programa de Trabalho

Valores em R\$ - Período: Orçamento/2016

Unidade Orçamentária: 9002 - FUNDEB				Não Orçamentária	Operação Especial	Projetos	Atividades	Total
Código	Especificação							
12 365 1206 2.255	Gestão de pessoal do ensino infantil- 60% (magistério)						40.000,00	40.000,00
	3.1.90.04	Contratação por Tempo Determinado					15.000,00	15.000,00
	3.1.90.11	Vencimentos e Vantagens Fixas - Pessoal Civil					25.000,00	25.000,00
12 365 1206 2.257	Manutenção do ensino infantil- 40%						50.000,00	50.000,00
	3.1.90.04	Contratação por Tempo Determinado					20.000,00	20.000,00
	3.1.90.11	Vencimentos e Vantagens Fixas - Pessoal Civil					30.000,00	30.000,00
12 365 1210	CRECHE E PROINFÂNCIA					11.000,00		11.000,00
12 365 1210 1.149	Reequipamento do ensino infantil					11.000,00		11.000,00
	4.4.90.52	Equipamentos e Material Permanente				11.000,00		11.000,00
12 366	Educação de Jovens e Adultos						75.000,00	75.000,00
12 366 1206	EDUCAÇÃO BÁSICA DE QUALIDADE						75.000,00	75.000,00
12 366 1206 2.256	Alfabetização de jovens e adultos- 60% (magistério)						35.000,00	35.000,00
	3.1.90.04	Contratação por Tempo Determinado					10.000,00	10.000,00
	3.1.90.11	Vencimentos e Vantagens Fixas - Pessoal Civil					25.000,00	25.000,00
12 366 1206 2.258	Alfabetização de jovens e adultos- 40%						40.000,00	40.000,00
	3.1.90.04	Contratação por Tempo Determinado					20.000,00	20.000,00
	3.1.90.11	Vencimentos e Vantagens Fixas - Pessoal Civil					20.000,00	20.000,00
Total da Unidade Orçamentária						292.000,00	20.132.000,00	20.424.000,00
Total da Unidade Gestora				1.884.000,00		2.193.000,00	38.301.067,70	42.378.067,70

Unidade Gestora: 2-Fundo Municipal de Saúde da Água Preta

Unidade Orçamentária: 10001 - Secretaria Municipal de Saúde

Código	Especificação			Não Orçamentária	Operação Especial	Projetos	Atividades	Total
10	Saúde						6.000,00	6.000,00
10 122	Administração Geral						6.000,00	6.000,00
10 122 1001	GESTÃO DA SECRETARIA DE SAÚDE						6.000,00	6.000,00
10 122 1001 2.1035	Manutenção da secretaria de saúde						6.000,00	6.000,00
	3.3.90.30	Material de Consumo					2.000,00	2.000,00
	3.3.90.36	Outros Serviços de Terceiros - Pessoa Física					2.000,00	2.000,00
	3.3.90.39	Outros Serviços de Terceiros - Pessoa Jurídica					2.000,00	2.000,00
Total da Unidade Orçamentária							6.000,00	6.000,00

Unidade Orçamentária: 10002 - Fundo Municipal de Saúde

Código	Especificação			Não Orçamentária	Operação Especial	Projetos	Atividades	Total
10	Saúde					1.902.000,00	18.213.776,70	20.115.776,70
10 122	Administração Geral					388.000,00	2.853.050,00	3.241.050,00
10 122 1001	GESTÃO DA SECRETARIA DE SAÚDE						2.836.050,00	2.836.050,00
10 122 1001 2.1001	Gestão administrativa da saúde e qualificação da gestão do SUS						2.831.050,00	2.831.050,00
	3.1.90.04	Contratação por Tempo Determinado					155.000,00	155.000,00
	3.1.90.11	Vencimentos e Vantagens Fixas - Pessoal Civil					1.525.050,00	1.525.050,00
	3.1.90.13	Obrigações Patronais					265.000,00	265.000,00
	3.1.90.16	Outras Despesas Variáveis - Pessoal Civil					1.000,00	1.000,00
	3.1.90.92	Despesas de Exercícios Anteriores					5.000,00	5.000,00
	3.1.90.96	Ressarcimento de Despesas de Pessoal Requisitado					3.000,00	3.000,00

Município da Água Preta

PRAÇA DOS TRÊS PODERES, S/N - CENTRO - 55.550-000 - Água Preta/ PE
CNPJ: 10.183.929/0001-57
<http://www.aguapreta.pe.gov.br>



Usuário: Rai Duarte

Chave de Autenticação
1707-9804-393

Página
14 / 23

Anexo 6 da Lei Nº 4.320/64 - Programa de Trabalho

Valores em R\$ - Período: Orçamento/2016

Unidade Orçamentária: 10002-Fundo Municipal de Saúde

Código	Especificação	Não Orçamentária	Operação Especial	Projetos	Atividades	Total
	3.1.91.13				79.000,00	79.000,00
	3.1.95.04				5.000,00	5.000,00
	3.1.95.13				5.000,00	5.000,00
	3.3.90.14				35.000,00	35.000,00
	3.3.90.30				114.000,00	114.000,00
	3.3.90.34				1.000,00	1.000,00
	3.3.90.35				54.000,00	54.000,00
	3.3.90.36				17.000,00	17.000,00
	3.3.90.37				1.000,00	1.000,00
	3.3.90.39				390.000,00	390.000,00
	3.3.90.47				21.000,00	21.000,00
	3.3.90.49				1.000,00	1.000,00
	3.3.90.92				4.000,00	4.000,00
	3.3.95.30				110.000,00	110.000,00
	3.3.95.36				15.000,00	15.000,00
	3.3.95.39				25.000,00	25.000,00
10 122 1001 2.1004	Subvenções a entidades sem fins lucrativos				5.000,00	5.000,00
	3.3.50.43				5.000,00	5.000,00
10 122 1003	CONTROLE SOCIAL DO SUS				17.000,00	17.000,00
10 122 1003 2.1002	Manutenção do conselho municipal de saúde				17.000,00	17.000,00
	3.3.90.14				4.000,00	4.000,00
	3.3.90.30				5.000,00	5.000,00
	3.3.90.36				6.000,00	6.000,00
	3.3.90.39				2.000,00	2.000,00
10 122 1012	MODERNIZAÇÃO DA ESTRUTURA FÍSICA DA SAÚDE			23.000,00		23.000,00
10 122 1012 1.1001	Ampliação da estrutura física da saúde			23.000,00		23.000,00
	4.4.90.51			10.000,00		10.000,00
	4.4.90.61			2.000,00		2.000,00
	4.5.90.61			11.000,00		11.000,00
10 122 1013	REEQUIPAMENTO DA SAÚDE			365.000,00		365.000,00
10 122 1013 1.1003	Aquisição de veículos e equipamentos diversos para saúde			365.000,00		365.000,00
	4.4.90.52			365.000,00		365.000,00
10 301	Atenção Básica			365.000,00	6.644.500,00	7.009.500,00
10 301 1005	ATENÇÃO BÁSICA À SAÚDE DA POPULAÇÃO				6.644.500,00	6.644.500,00
10 301 1005 2.1006	Manutenção das ações de atenção básica				6.644.500,00	6.644.500,00
	3.1.90.04				1.636.100,00	1.636.100,00
	3.1.90.11				2.720.000,00	2.720.000,00
	3.1.90.13				635.000,00	635.000,00
	3.1.90.16				3.000,00	3.000,00
	3.1.90.92				2.000,00	2.000,00
	3.1.91.13				624.100,00	624.100,00
	3.3.71.70				2.000,00	2.000,00
	Material de Consumo				565.000,00	565.000,00

Município da Água Preta

PRAÇA DOS TRÊS PODERES, S/N - CENTRO - 55.550-000 - Água Preta/ PE
CNPJ: 10.183.929/0001-57
<http://www.aguapreta.pe.gov.br>



Usuário: Rai Duarte

Chave de Autenticação
1707-9804-393

Página
15 / 23

Anexo 6 da Lei Nº 4.320/64 - Programa de Trabalho

Valores em R\$ - Período: Orçamento/ 2016

Unidade Orçamentária: 10002-Fundo Municipal de Saúde

Código	Especificação	Não Orçamentária	Operação Especial	Projetos	Atividades	Total
	3.3.90.32	Material, Bem ou Serviço para Distribuição Gratuita			14.000,00	14.000,00
	3.3.90.34	Outras Despesas de Pessoal decorrentes de Contratos de Terceirização			2.000,00	2.000,00
	3.3.90.36	Outros Serviços de Terceiros - Pessoa Física			90.800,00	90.800,00
	3.3.90.37	Locação de Mão-de-Obra			2.000,00	2.000,00
	3.3.90.39	Outros Serviços de Terceiros - Pessoa Jurídica			176.000,00	176.000,00
	3.3.90.47	Obrigações Tributárias e Contributivas			39.000,00	39.000,00
	3.3.90.48	Outros Auxílios Financeiros a Pessoas Físicas			60.000,00	60.000,00
	3.3.90.92	Despesas de Exercícios Anteriores			73.500,00	73.500,00
10 301 1012	MODERNIZAÇÃO DA ESTRUTURA FÍSICA DA SAÚDE			197.000,00		197.000,00
10 301 1012 1.1006	Execução de obras em imóveis vinculados à atenção básica			197.000,00		197.000,00
	4.4.90.51	Obras e Instalações		197.000,00		197.000,00
10 301 1013	REEQUIPAMENTO DA SAÚDE			168.000,00		168.000,00
10 301 1013 1.1005	Aquisição de equipamentos para atenção básica à saúde			168.000,00		168.000,00
	4.4.90.52	Equipamentos e Material Permanente		168.000,00		168.000,00
10 302	Assistência Hospitalar e Ambulatorial			1.120.000,00	7.159.026,70	8.279.026,70
10 302 1012	MODERNIZAÇÃO DA ESTRUTURA FÍSICA DA SAÚDE			360.000,00		360.000,00
10 302 1012 1.1008	Execução de obras para assist. hospitalar e ambulatorial			360.000,00		360.000,00
	4.4.90.51	Obras e Instalações		360.000,00		360.000,00
10 302 1013	REEQUIPAMENTO DA SAÚDE			760.000,00		760.000,00
10 302 1013 1.1007	Reequipamento de assistência hospitalar e ambulatorial			760.000,00		760.000,00
	4.4.90.52	Equipamentos e Material Permanente		760.000,00		760.000,00
10 302 1014	Assistência hospitalar e ambulatorial				7.159.026,70	7.159.026,70
10 302 1014 2.1014	Manutenção da assistência de média e alta complexidade				7.159.026,70	7.159.026,70
	3.1.90.04	Contratação por Tempo Determinado			1.970.000,00	1.970.000,00
	3.1.90.11	Vencimentos e Vantagens Fixas - Pessoal Civil			622.000,00	622.000,00
	3.1.90.13	Obrigações Patronais			822.000,00	822.000,00
	3.1.90.16	Outras Despesas Variáveis - Pessoal Civil			1.000,00	1.000,00
	3.1.90.92	Despesas de Exercícios Anteriores			5.000,00	5.000,00
	3.1.91.13	Obrigações Patronais			115.500,00	115.500,00
	3.3.71.70	Rateio pela Participação em Consórcio Público			2.000,00	2.000,00
	3.3.90.30	Material de Consumo			3.192.000,00	3.192.000,00
	3.3.90.32	Material, Bem ou Serviço para Distribuição Gratuita			7.000,00	7.000,00
	3.3.90.34	Outras Despesas de Pessoal decorrentes de Contratos de Terceirização			2.000,00	2.000,00
	3.3.90.36	Outros Serviços de Terceiros - Pessoa Física			93.800,00	93.800,00
	3.3.90.37	Locação de Mão-de-Obra			2.000,00	2.000,00
	3.3.90.39	Outros Serviços de Terceiros - Pessoa Jurídica			208.000,00	208.000,00
	3.3.90.47	Obrigações Tributárias e Contributivas			6.000,00	6.000,00
	3.3.90.48	Outros Auxílios Financeiros a Pessoas Físicas			29.000,00	29.000,00
	3.3.90.92	Despesas de Exercícios Anteriores			81.726,70	81.726,70
10 303	Suporte Profilático e Terapêutico			6.000,00	715.000,00	721.000,00
10 303 1013	REEQUIPAMENTO DA SAÚDE			6.000,00		6.000,00
10 303 1013 1.1011	Reestruturação da rede de assistência farmacêutica			6.000,00		6.000,00
		Equipamentos e Material Permanente		6.000,00		6.000,00

Município da Água Preta

PRAÇA DOS TRÊS PODERES, S/N - CENTRO - 55.550-000 - Água Preta/ PE
CNPJ: 10.183.929/0001-57
<http://www.aguapreta.pe.gov.br>



Usuário: Rai Duarte

Chave de Autenticação
1707-9804-393

Página
16 / 23

Anexo 6 da Lei Nº 4.320/64 - Programa de Trabalho

Valores em R\$ - Período: Orçamento/2016

Unidade Orçamentária: 10002 - Fundo Municipal de Saúde

Código	Especificação	Não Orçamentária	Operação Especial	Projetos	Atividades	Total
10 303 1017	Manutenção da assistência farmacêutica básica.				715.000,00	715.000,00
10 303 1017 2.1017	Manutenção da assistência farmacêutica básica				715.000,00	715.000,00
3.3.90.30	Material de Consumo				3.000,00	3.000,00
3.3.90.32	Material, Bem ou Serviço para Distribuição Gratuita				705.000,00	705.000,00
3.3.90.36	Outros Serviços de Terceiros - Pessoa Física				4.000,00	4.000,00
3.3.90.39	Outros Serviços de Terceiros - Pessoa Jurídica				3.000,00	3.000,00
10 304	Vigilância Sanitária				482.700,00	482.700,00
10 304 1018	Vigilância sanitária.				482.700,00	482.700,00
10 304 1018 2.1018	Ações de vigilância sanitária				482.700,00	482.700,00
3.1.90.04	Contratação por Tempo Determinado				94.000,00	94.000,00
3.1.90.11	Vencimentos e Vantagens Fixas - Pessoal Civil				219.000,00	219.000,00
3.1.90.13	Obrigações Patronais				3.000,00	3.000,00
3.1.90.16	Outras Despesas Variáveis - Pessoal Civil				1.000,00	1.000,00
3.1.90.92	Despesas de Exercícios Anteriores				1.000,00	1.000,00
3.1.91.13	Obrigações Patronais				4.700,00	4.700,00
3.3.90.30	Material de Consumo				54.000,00	54.000,00
3.3.90.34	Outras Despesas de Pessoal decorrentes de Contratos de Terceirização				15.000,00	15.000,00
3.3.90.36	Outros Serviços de Terceiros - Pessoa Física				26.000,00	26.000,00
3.3.90.37	Locação de Mão-de-Obra				1.000,00	1.000,00
3.3.90.39	Outros Serviços de Terceiros - Pessoa Jurídica				48.000,00	48.000,00
3.3.90.92	Despesas de Exercícios Anteriores				16.000,00	16.000,00
10 305	Vigilância Epidemiológica			23.000,00	349.500,00	372.500,00
10 305 1013	REEQUIPAMENTO DA SAÚDE			23.000,00		23.000,00
10 305 1013 1.1009	Aquisição de equipamentos para vigilância epidemiológica e ambiental			23.000,00		23.000,00
4.4.90.52	Equipamentos e Material Permanente			23.000,00		23.000,00
10 305 1019	Vigilância em saúde				349.500,00	349.500,00
10 305 1019 2.1019	Manutenção do programa de vigilância epidemiológica e ambiental				349.500,00	349.500,00
3.1.90.04	Contratação por Tempo Determinado				15.000,00	15.000,00
3.1.90.11	Vencimentos e Vantagens Fixas - Pessoal Civil				33.500,00	33.500,00
3.1.90.13	Obrigações Patronais				18.000,00	18.000,00
3.1.90.16	Outras Despesas Variáveis - Pessoal Civil				1.000,00	1.000,00
3.1.90.92	Despesas de Exercícios Anteriores				1.000,00	1.000,00
3.1.91.13	Obrigações Patronais				45.000,00	45.000,00
3.3.90.30	Material de Consumo				91.000,00	91.000,00
3.3.90.34	Outras Despesas de Pessoal decorrentes de Contratos de Terceirização				1.000,00	1.000,00
3.3.90.36	Outros Serviços de Terceiros - Pessoa Física				41.000,00	41.000,00
3.3.90.39	Outros Serviços de Terceiros - Pessoa Jurídica				82.000,00	82.000,00
3.3.90.92	Despesas de Exercícios Anteriores				21.000,00	21.000,00
10 306	Alimentação e Nutrição				10.000,00	10.000,00
10 306 1011	Alimentação e nutrição				10.000,00	10.000,00
10 306 1011 2.1037	Manutenção das ações de alimentação e nutrição				10.000,00	10.000,00
3.3.90.32	Material, Bem ou Serviço para Distribuição Gratuita				10.000,00	10.000,00
						185.000,00

185.000,00

185.000,00

Município da Água Preta

PRAÇA DOS TRÊS PODERES, S/N - CENTRO - 55.550-000 - Água Preta/ PE
CNPJ: 10.183.929/0001-57
<http://www.aguapreta.pe.gov.br>



Usuário: Rai Duarte

Chave de Autenticação
1707-9804-393

Página
17 / 23

Anexo 6 da Lei Nº 4.320/64 - Programa de Trabalho

Valores em R\$ - Período: Orçamento/2016

Unidade Orçamentária: 10002- Fundo Municipal de Saúde

Código	Especificação	Não Orçamentária	Operação Especial	Projetos	Atividades	Total
28 843	Serviço da Dívida Interna		100.000,00			100.000,00
28 843 0	Operações Especiais		100.000,00			100.000,00
28 843 0 0.1002	Amortização e Pagamento de Juros e Encargos da Dívida Pública		100.000,00			100.000,00
4.6.90.71	Principal da Dívida Contratual Resgatado		50.000,00			50.000,00
4.6.91.71	Principal da Dívida Contratual Resgatado		50.000,00			50.000,00
28 846	Outros Encargos Especiais		85.000,00			85.000,00
28 846 0	Operações Especiais		85.000,00			85.000,00
28 846 0 0.1003	Indenizações e restituições diversas		85.000,00			85.000,00
3.3.90.93	Indenizações e Restituições		85.000,00			85.000,00
Total da Unidade Orçamentária			185.000,00	1.902.000,00	18.213.776,70	20.300.776,70
Total da Unidade Gestora			185.000,00	1.902.000,00	18.219.776,70	20.306.776,70

Unidade Gestora: 3-Fundo Municipal de Assistência Social de Água Preta

Unidade Orçamentária: 11001- Secretaria Municipal de Desenvolvimento Social e Direitos Humanos

Código	Especificação	Não Orçamentária	Operação Especial	Projetos	Atividades	Total
8	Assistência Social			20.000,00	878.700,00	898.700,00
8 122	Administração Geral			20.000,00	878.700,00	898.700,00
8 122 801	GESTÃO DA SECRETARIA MUNICIPAL DE DESENVOLVIMENTO SOCIAL E DIREITOS HUMANOS			20.000,00	878.700,00	898.700,00
8 122 801 1.107	Reequipamento da secretaria de promoção social e cidadania			20.000,00		20.000,00
4.4.90.52	Equipamentos e Material Permanente			20.000,00		20.000,00
8 122 801 2.217	Manutenção da secretaria de promoção social e cidadania				878.700,00	878.700,00
3.1.90.04	Contratação por Tempo Determinado				100.000,00	100.000,00
3.1.90.11	Vencimentos e Vantagens Fixas - Pessoal Civil				300.000,00	300.000,00
3.1.90.13	Obrigações Patronais				100.000,00	100.000,00
3.1.91.13	Obrigações Patronais				5.700,00	5.700,00
3.3.90.08	Outros Benefícios Assistenciais do servidor e do militar				10.000,00	10.000,00
3.3.90.14	Diárias - Civil				1.000,00	1.000,00
3.3.90.30	Material de Consumo				120.000,00	120.000,00
3.3.90.33	Passagens e Despesas com Locomoção				7.000,00	7.000,00
3.3.90.36	Outros Serviços de Terceiros - Pessoa Física				100.000,00	100.000,00
3.3.90.39	Outros Serviços de Terceiros - Pessoa Jurídica				120.000,00	120.000,00
3.3.90.47	Obrigações Tributárias e Contributivas				15.000,00	15.000,00
Total da Unidade Orçamentária				20.000,00	878.700,00	898.700,00

Unidade Orçamentária: 11002- Fundo Municipal de Assistência Social

Código	Especificação	Não Orçamentária	Operação Especial	Projetos	Atividades	Total
8	Assistência Social			134.000,00	3.803.455,60	3.937.455,60
8 122	Administração Geral			25.000,00	272.000,00	297.000,00
8 122 833	GESTÃO DO FUNDO MUNICIPAL DE ASSISTÊNCIA SOCIAL			25.000,00	272.000,00	297.000,00
8 122 833 1.274	Reequipamento do fundo municipal de assistência social			25.000,00		25.000,00
4.4.90.52	Equipamentos e Material Permanente			25.000,00		25.000,00
8 122 833 2.275	Manutenção do fundo municipal assistência social				272.000,00	272.000,00
3.1.90.04	Contratação por Tempo Determinado				22.000,00	22.000,00
					6.000,00	6.000,00

Município da Água Preta

PRAÇA DOS TRÊS PODERES, S/N - CENTRO - 55.550-000 - Água Preta/ PE
CNPJ: 10.183.929/0001-57
<http://www.aguapreta.pe.gov.br>



Usuário: Rai Duarte

Chave de Autenticação

1707-9804-393

Página

18 / 23

Anexo 6 da Lei Nº 4.320/64 - Programa de Trabalho

Valores em R\$ - Período: Orçamento/2016

Unidade Orçamentária: 11002-Fundo Municipal de Assistência Social

Código	Especificação	Não Orçamentária	Operação Especial	Projetos	Atividades	Total
	3.1.90.13				100.000,00	100.000,00
	3.1.91.13				2.000,00	2.000,00
	3.3.90.14				1.000,00	1.000,00
	3.3.90.30				15.000,00	15.000,00
	3.3.90.36				20.000,00	20.000,00
	3.3.90.39				100.000,00	100.000,00
	3.3.90.47				6.000,00	6.000,00
8 242	Assistência ao Portador de Deficiência				114.000,00	114.000,00
8 242 807	PROGRAMA DE ATENÇÃO À PESSOA PORTADORA DE DEFICIÊNCIA - PPD				114.000,00	114.000,00
8 242 807 2.268	Apoio aos deficientes físicos				114.000,00	114.000,00
	3.1.90.04				21.000,00	21.000,00
	3.3.90.30				14.000,00	14.000,00
	3.3.90.32				20.000,00	20.000,00
	3.3.90.36				8.000,00	8.000,00
	3.3.90.39				51.000,00	51.000,00
8 243	Assistência à Criança e ao Adolescente				706.000,00	706.000,00
8 243 802	PROGRAMA DE ERRADICAÇÃO DO TRABALHO INFANTIL - PETI				706.000,00	706.000,00
8 243 802 2.270	Manutenção do programa erradicação do trabalho infantil				706.000,00	706.000,00
	3.1.90.04				27.000,00	27.000,00
	3.1.90.11				24.000,00	24.000,00
	3.3.90.30				260.000,00	260.000,00
	3.3.90.33				14.000,00	14.000,00
	3.3.90.36				131.000,00	131.000,00
	3.3.90.39				140.000,00	140.000,00
	3.3.90.48				110.000,00	110.000,00
8 244	Assistência Comunitária			109.000,00	2.687.000,00	2.796.000,00
8 244 803	ATENÇÃO INTEGRAL À FAMÍLIA - PAIF			20.000,00	535.800,00	555.800,00
8 244 803 1.271	Reequipamento do centro de referência de assistência social- Cras			20.000,00		20.000,00
	4.4.90.52			20.000,00		20.000,00
8 244 803 2.272	Centro de referência de assistência social				535.800,00	535.800,00
	3.1.90.04				411.800,00	411.800,00
	3.3.90.30				30.000,00	30.000,00
	3.3.90.33				11.000,00	11.000,00
	3.3.90.36				58.000,00	58.000,00
	3.3.90.39				25.000,00	25.000,00
8 244 809	BOLSA FAMÍLIA - IGD - ÍNDICE DE GESTÃO DESCENTRALIZADA			26.000,00	122.200,00	148.200,00
8 244 809 1.401	Construção e aquisição de equipamentos para o funcionamento do Programa do IGD - Bolsa Família			26.000,00		26.000,00
	4.4.90.51			10.000,00		10.000,00
	4.4.90.52			16.000,00		16.000,00
8 244 809 2.273	Programa bolsa família				92.000,00	92.000,00
	3.3.90.30				25.000,00	25.000,00
	3.3.90.36				30.000,00	30.000,00

Município da Água Preta

PRAÇA DOS TRÊS PODERES, S/N - CENTRO - 55.550-000 - Água Preta/ PE
CNPJ: 10.183.929/0001-57
<http://www.aguapreta.pe.gov.br>



Usuário: Rai Duarte

Chave de Autenticação
1707-9804-393

Página
19 / 23

Anexo 6 da Lei Nº 4.320/64 - Programa de Trabalho

Valores em R\$ - Período: Orçamento/2016

Unidade Orçamentária: 11002-Fundo Municipal de Assistência Social

Código	Especificação	Não Orçamentária	Operação Especial	Projetos	Atividades	Total
	3.3.90.39				32.000,00	32.000,00
	3.3.90.48				5.000,00	5.000,00
8 244 809 2.282	Igd suas- Índice de gestão descentralizada do sistema único de assistência social				30.200,00	30.200,00
	3.3.90.14				12.000,00	12.000,00
	3.3.90.30				5.000,00	5.000,00
	3.3.90.36				5.200,00	5.200,00
	3.3.90.39				8.000,00	8.000,00
8 244 810	CENTRO DE REFERÊNCIA ESPECIALIZADO DE ASSISTÊNCIA SOCIAL - CREAS			30.000,00	96.000,00	126.000,00
8 244 810 1.272	Reequipamento do centro de referência especial de assistência social- creas			30.000,00		30.000,00
	4.4.90.52			30.000,00		30.000,00
8 244 810 2.277	Centro de referência especial de assistência social- creas				96.000,00	96.000,00
	3.1.90.04				63.000,00	63.000,00
	3.3.90.30				14.000,00	14.000,00
	3.3.90.33				3.000,00	3.000,00
	3.3.90.36				10.000,00	10.000,00
	3.3.90.39				1.000,00	1.000,00
	3.3.90.41				2.000,00	2.000,00
	3.3.90.48				3.000,00	3.000,00
8 244 815	PROTEÇÃO SOCIAL DE ALTA COMPLEXIDADE			13.000,00	220.000,00	233.000,00
8 244 815 1.273	Reequipamento do programa proteção social especial			13.000,00		13.000,00
	4.4.90.52			13.000,00		13.000,00
8 244 815 2.276	Programa proteção social especial				220.000,00	220.000,00
	3.1.90.04				5.000,00	5.000,00
	3.3.90.30				10.000,00	10.000,00
	3.3.90.33				10.000,00	10.000,00
	3.3.90.36				50.000,00	50.000,00
	3.3.90.39				100.000,00	100.000,00
	3.3.90.41				20.000,00	20.000,00
	3.3.90.48				25.000,00	25.000,00
8 244 816	ASSISTÊNCIA SOCIAL GERAL			20.000,00	713.000,00	733.000,00
8 244 816 1.404	Aquisição de equipamentos diversos destinado as atividades no âmbito do Programa Minha Casa Minha Vida			20.000,00		20.000,00
	4.4.90.52			20.000,00		20.000,00
8 244 816 2.219	Concessão de auxílio aluguel, enxoval, funeral, alimentar e outros benefícios				450.000,00	450.000,00
	3.3.90.32				400.000,00	400.000,00
	3.3.90.48				50.000,00	50.000,00
8 244 816 2.223	Recuperação de casas populares				130.000,00	130.000,00
	3.3.90.32				130.000,00	130.000,00
8 244 816 2.404	Realização de atividades no âmbito do Programa Minha Casa Minha Vida				133.000,00	133.000,00
	3.1.90.04				23.000,00	23.000,00
	3.1.90.11				20.000,00	20.000,00
	3.1.90.13				5.000,00	5.000,00
	3.1.91.13				5.000,00	5.000,00

Município da Água Preta

PRAÇA DOS TRÊS PODERES, S/N - CENTRO - 55.550-000 - Água Preta/ PE
CNPJ: 10.183.929/0001-57
<http://www.aguapreta.pe.gov.br>



Usuário: Rai Duarte

Chave de Autenticação
1707-9804-393

Página
20 / 23

Anexo 6 da Lei Nº 4.320/64 - Programa de Trabalho

Valores em R\$ - Período: Orçamento/2016

Unidade Orçamentária: 11002-Fundo Municipal de Assistência Social

Código	Especificação	Não Orçamentária	Operação Especial	Projetos	Atividades	Total
	3.3.90.30				30.000,00	30.000,00
	3.3.90.36				10.000,00	10.000,00
	3.3.90.39				40.000,00	40.000,00
8 244 819	APOIO AO CONSELHO TUTELAR E AOS CONSELHOS DE ASSISTÊNCIA SOCIAL				178.000,00	178.000,00
8 244 819 2.274	Manutenção dos conselhos				178.000,00	178.000,00
	3.1.90.04				63.000,00	63.000,00
	3.3.90.14				3.000,00	3.000,00
	3.3.90.30				4.000,00	4.000,00
	3.3.90.33				7.000,00	7.000,00
	3.3.90.36				50.000,00	50.000,00
	3.3.90.39				50.000,00	50.000,00
	3.3.90.41				1.000,00	1.000,00
8 244 820	APOIO ASSISTENCIAL À INSTITUIÇÕES SEM FINS LUCRATIVOS				100.000,00	100.000,00
8 244 820 2.221	Subvenções a entidades sem fins lucrativos				100.000,00	100.000,00
	3.3.50.43				100.000,00	100.000,00
8 244 835	COMIDA NA MESA – SOPÃO – FOME ZERO				50.000,00	50.000,00
8 244 835 2.1042	Programa de combate a fome				50.000,00	50.000,00
	3.3.90.30				50.000,00	50.000,00
8 244 836	Serviço de Convivência e Fortalecimento de Vínculos				672.000,00	672.000,00
8 244 836 2.245	Manutenção das Ações vinculadas ao (SCFV) Serviços de Convivência e Fortalecimento de Vínculos				557.000,00	557.000,00
	3.1.90.04				195.000,00	195.000,00
	3.1.90.11				40.000,00	40.000,00
	3.1.90.13				95.000,00	95.000,00
	3.3.90.30				81.000,00	81.000,00
	3.3.90.36				85.000,00	85.000,00
	3.3.90.39				61.000,00	61.000,00
8 244 836 2.246	BPC NA ESCOLA				115.000,00	115.000,00
	3.3.90.36				115.000,00	115.000,00
8 363	Ensino Profissional				24.455,60	24.455,60
8 363 814	REQUALIFICAÇÃO PROFISSIONAL E EMPREGABILIDADE				24.455,60	24.455,60
8 363 814 2.222	Cursos de capacitação, inclusive em parceria com outras entidades				24.455,60	24.455,60
	3.3.90.30				6.000,00	6.000,00
	3.3.90.36				6.000,00	6.000,00
	3.3.90.39				12.455,60	12.455,60
Total da Unidade Orçamentária				134.000,00	3.803.455,60	3.937.455,60

Unidade Orçamentária: 11003-Fundo Municipal dos Direitos da Criança e do Adolescente

Código	Especificação	Não Orçamentária	Operação Especial	Projetos	Atividades	Total
8	Assistência Social				69.000,00	69.000,00
8 243	Assistência à Criança e ao Adolescente				69.000,00	69.000,00
8 243 806	PROGRAMA DE ATENÇÃO A CRIANÇA				69.000,00	69.000,00
8 243 806 2.269	Programa de apoio a criança e adolescente				69.000,00	69.000,00
	3.1.90.04				11.000,00	11.000,00

Município da Água Preta

PRAÇA DOS TRÊS PODERES, S/N - CENTRO - 55.550-000 - Água Preta/ PE
CNPJ: 10.183.929/0001-57
<http://www.aguapreta.pe.gov.br>



Usuário: Rai Duarte

Chave de Autenticação
1707-9804-393

Página
21 / 23

Anexo 6 da Lei Nº 4.320/64 - Programa de Trabalho

Valores em R\$ - Período: Orçamento/2016

Unidade Orçamentária: 11003 - Fundo Municipal dos Direitos da Criança e do Adolescente

Código	Especificação	Não Orçamentária	Operação Especial	Projetos	Atividades	Total
3.3.90.30	Material de Consumo				15.000,00	15.000,00
3.3.90.32	Material, Bem ou Serviço para Distribuição Gratuita				8.000,00	8.000,00
3.3.90.36	Outros Serviços de Terceiros - Pessoa Física				20.000,00	20.000,00
3.3.90.39	Outros Serviços de Terceiros - Pessoa Jurídica				15.000,00	15.000,00
Total da Unidade Orçamentária					69.000,00	69.000,00
Total da Unidade Gestora				154.000,00	4.751.155,60	4.905.155,60

Unidade Gestora: 4 - Câmara Municipal de Vereadores

Unidade Orçamentária: 1001 - Corpo Deliberativo e Secretaria

Código	Especificação	Não Orçamentária	Operação Especial	Projetos	Atividades	Total
1	Legislativa			260.000,00	2.956.000,00	3.216.000,00
1 31	Ação Legislativa			260.000,00	2.505.000,00	2.765.000,00
1 31 101	GESTÃO ADMINISTRATIVA DO PODER LEGISLATIVO			260.000,00	2.505.000,00	2.765.000,00
1 31 101 1.1	Ampliação e restauração do prédio da Câmara			130.000,00		130.000,00
4.4.90.51	Obras e Instalações			130.000,00		130.000,00
1 31 101 1.2	Reequipamento da Câmara			130.000,00		130.000,00
4.4.90.52	Equipamentos e Material Permanente			130.000,00		130.000,00
1 31 101 2.1	Manutenção das atividades legislativas				1.072.000,00	1.072.000,00
3.1.90.11	Vencimentos e Vantagens Fixas - Pessoal Civil				960.000,00	960.000,00
3.3.90.14	Diárias - Civil				12.000,00	12.000,00
3.3.90.93	Indenizações e Restituições				100.000,00	100.000,00
1 31 101 2.2	Manutenção das atividades administrativas				1.433.000,00	1.433.000,00
3.1.90.11	Vencimentos e Vantagens Fixas - Pessoal Civil				800.000,00	800.000,00
3.1.90.91	Sentenças Judiciais				21.000,00	21.000,00
3.3.90.14	Diárias - Civil				12.000,00	12.000,00
3.3.90.30	Material de Consumo				100.000,00	100.000,00
3.3.90.35	Serviços de Consultoria				160.000,00	160.000,00
3.3.90.36	Outros Serviços de Terceiros - Pessoa Física				140.000,00	140.000,00
3.3.90.39	Outros Serviços de Terceiros - Pessoa Jurídica				170.000,00	170.000,00
3.3.90.92	Despesas de Exercícios Anteriores				30.000,00	30.000,00
1 271	Previdência Básica				451.000,00	451.000,00
1 271 101	GESTÃO ADMINISTRATIVA DO PODER LEGISLATIVO				451.000,00	451.000,00
1 271 101 2.5	Contribuição Previdenciária e FGTS				451.000,00	451.000,00
3.1.90.05	Outros Benefícios Previdenciários do servidor ou do militar				12.000,00	12.000,00
3.1.90.13	Obrigações Patronais				439.000,00	439.000,00
Total da Unidade Orçamentária				260.000,00	2.956.000,00	3.216.000,00
Total da Unidade Gestora				260.000,00	2.956.000,00	3.216.000,00

Unidade Gestora: 5 - Instituto de Previdência dos Servidores Municipais da Água Preta

Unidade Orçamentária: 18001 - Fundo Municipal de Previdência da Água Preta - Água Preta Prev

Código	Especificação	Não Orçamentária	Operação Especial	Projetos	Atividades	Total
4	Administração			21.000,00	304.200,00	325.200,00
4 272	Previdência do Regime Estatutário			21.000,00	304.200,00	325.200,00
4 272 901	MANUTENÇÃO DO REGIME PRÓPRIO DE PREVIDÊNCIA			21.000,00	304.200,00	325.200,00

Município da Água Preta

PRAÇA DOS TRÊS PODERES, S/N - CENTRO - 55.550-000 - Água Preta/ PE
CNPJ: 10.183.929/0001-57
<http://www.aguapreta.pe.gov.br>



Usuário: Rai Duarte

Chave de Autenticação
1707-9804-393

Página
22 / 23

Anexo 6 da Lei Nº 4.320/64 - Programa de Trabalho

Valores em R\$ - Período: Orçamento/2016

Unidade Orçamentária: 18001 - Fundo Municipal de Previdência da Água Preta - Água Preta Prev

Código	Especificação	Não Orçamentária	Operação Especial	Projetos	Atividades	Total
4 272 901 1.400	Manutenção da previdência municipal			21.000,00		21.000,00
4.4.90.51	Obras e Instalações			6.000,00		6.000,00
4.4.90.52	Equipamentos e Material Permanente			15.000,00		15.000,00
4 272 901 2.401	Manutenção da previdência municipal				304.200,00	304.200,00
3.1.90.11	Vencimentos e Vantagens Fixas - Pessoal Civil				124.000,00	124.000,00
3.1.90.13	Obrigações Patronais				54.000,00	54.000,00
3.3.90.14	Diárias - Civil				3.500,00	3.500,00
3.3.90.30	Material de Consumo				20.000,00	20.000,00
3.3.90.33	Passagens e Despesas com Locomoção				1.000,00	1.000,00
3.3.90.35	Serviços de Consultoria				42.000,00	42.000,00
3.3.90.36	Outros Serviços de Terceiros - Pessoa Física				12.000,00	12.000,00
3.3.90.39	Outros Serviços de Terceiros - Pessoa Jurídica				32.000,00	32.000,00
3.3.90.47	Obrigações Tributárias e Contributivas				13.200,00	13.200,00
3.3.90.92	Despesas de Exercícios Anteriores				2.500,00	2.500,00
9	Previdência Social				5.518.800,00	5.518.800,00
9 272	Previdência do Regime Estatutário				5.518.800,00	5.518.800,00
9 272 901	MANUTENÇÃO DO REGIME PRÓPRIO DE PREVIDÊNCIA				5.518.800,00	5.518.800,00
9 272 901 2.402	Previdência social do regime estatutário/ previdência municipal				5.095.000,00	5.095.000,00
3.1.90.01	Aposentadorias do RPPS, Reserva Remunerada e Reformas dos Militares				3.900.000,00	3.900.000,00
3.1.90.03	Pensões do RPPS e do militar				1.000.000,00	1.000.000,00
3.1.90.05	Outros Benefícios Previdenciários do servidor ou do militar				195.000,00	195.000,00
9 272 901 2.403	Reserva orçamentária do rpps				423.800,00	423.800,00
9.9.99.99	A Classificar				423.800,00	423.800,00
Total da Unidade Orçamentária				21.000,00	5.823.000,00	5.844.000,00
Total da Unidade Gestora				21.000,00	5.823.000,00	5.844.000,00

Unidade Gestora: 6 - Serviço Autônomo de Água e Esgotos da Água Preta - SAAE

Unidade Orçamentária: 19001 - Serviço Autônomo de Água e Esgotos da Água Preta - SAAE

Código	Especificação	Não Orçamentária	Operação Especial	Projetos	Atividades	Total
17	Saneamento			317.000,00	2.936.000,00	3.253.000,00
17 122	Administração Geral			50.000,00	1.240.000,00	1.290.000,00
17 122 401	GESTÃO SUPERIOR DO MUNICÍPIO				220.000,00	220.000,00
17 122 401 2.302	Contribuição Previdenciária e FGTS				198.000,00	198.000,00
3.1.90.13	Obrigações Patronais				198.000,00	198.000,00
17 122 401 2.303	Formação do patrimônio do servidor mun. público				22.000,00	22.000,00
3.1.90.47	Obrigações Tributárias e Contributivas				22.000,00	22.000,00
17 122 1703	RECURSOS HÍDRICOS			50.000,00	1.020.000,00	1.070.000,00
17 122 1703 1.301	Reequipamento da unidade			50.000,00		50.000,00
4.4.90.52	Equipamentos e Material Permanente			50.000,00		50.000,00
17 122 1703 2.304	Manutenção dos serviços administrativos				1.020.000,00	1.020.000,00
3.1.90.04	Contratação por Tempo Determinado				50.000,00	50.000,00
3.1.90.11	Vencimentos e Vantagens Fixas - Pessoal Civil				420.000,00	420.000,00
3.1.90.91	Sentenças Judiciais				5.000,00	5.000,00
3.3.90.14	Diárias - Civil				11.000,00	11.000,00

Município da Água Preta

PRAÇA DOS TRÊS PODERES, S/N - CENTRO - 55.550-000 - Água Preta/ PE
CNPJ: 10.183.929/0001-57
<http://www.aguapreta.pe.gov.br>



Usuário: Rai Duarte

Chave de Autenticação
1707-9804-393

Página
23 / 23

Anexo 6 da Lei Nº 4.320/64 - Programa de Trabalho

Valores em R\$ - Período: Orçamento/2016

Unidade Orçamentária: 19001 - Serviço Autônomo de Água e Esgotos da Água Preta - SAAE

Código	Especificação	Não Orçamentária	Operação Especial	Projetos	Atividades	Total
3.3.90.30	Material de Consumo				100.000,00	100.000,00
3.3.90.33	Passagens e Despesas com Locomoção				5.000,00	5.000,00
3.3.90.35	Serviços de Consultoria				100.000,00	100.000,00
3.3.90.36	Outros Serviços de Terceiros - Pessoa Física				40.000,00	40.000,00
3.3.90.39	Outros Serviços de Terceiros - Pessoa Jurídica				231.000,00	231.000,00
3.3.90.91	Sentenças Judiciais				20.000,00	20.000,00
3.3.90.92	Despesas de Exercícios Anteriores				13.000,00	13.000,00
3.3.90.93	Indenizações e Restituições				25.000,00	25.000,00
17 123	Administração Financeira			82.000,00		82.000,00
17 123 401	GESTÃO SUPERIOR DO MUNICÍPIO			82.000,00		82.000,00
17 123 401 1.305	Amortização da dívida fundada			82.000,00		82.000,00
4.6.90.71	Principal da Dívida Contratual Resgatado			82.000,00		82.000,00
17 512	Saneamento Básico Urbano			185.000,00	1.696.000,00	1.881.000,00
17 512 1703	RECURSOS HÍDRICOS			185.000,00	1.696.000,00	1.881.000,00
17 512 1703 1.302	Ampliação e/ restauração da estação de tratamento de água			45.000,00		45.000,00
4.4.90.51	Obras e Instalações			45.000,00		45.000,00
17 512 1703 1.304	Ampliação e construção de sistema de abastecimento de água			140.000,00		140.000,00
4.4.90.51	Obras e Instalações			140.000,00		140.000,00
17 512 1703 2.305	Manutenção dos serviços do departamento				1.696.000,00	1.696.000,00
3.1.90.04	Contratação por Tempo Determinado				50.000,00	50.000,00
3.1.90.11	Vencimentos e Vantagens Fixas - Pessoal Civil				780.000,00	780.000,00
3.3.90.14	Diárias - Civil				15.000,00	15.000,00
3.3.90.30	Material de Consumo				290.000,00	290.000,00
3.3.90.36	Outros Serviços de Terceiros - Pessoa Física				35.000,00	35.000,00
3.3.90.39	Outros Serviços de Terceiros - Pessoa Jurídica				510.000,00	510.000,00
3.3.90.92	Despesas de Exercícios Anteriores				16.000,00	16.000,00
Total da Unidade Orçamentária				317.000,00	2.936.000,00	3.253.000,00
Total da Unidade Gestora				317.000,00	2.936.000,00	3.253.000,00
TOTAL GERAL				2.069.000,00	4.847.000,00	79.903.000,00

Entidades Consolidadas: Prefeitura Municipal da Água Preta, Fundo Municipal de Saúde da Água Preta, Fundo Municipal de Assistência Social de Água Preta, Câmara Municipal de Vereadores, Instituto de Previdência dos Servidores Municipais da Água Preta, Serviço Autônomo de Água e Esgotos da Água Preta - SAAE, Instituto de Previdência dos Servidores Municipais da Água Preta

Município da Água Preta

PRAÇA DOS TRÊS PODERES, S/N - CENTRO - 55.550-000 - Água Preta/ PE
CNPJ: 10.183.929/0001-57
<http://www.aguapreta.pe.gov.br>



Usuário: Rai Duarte

Chave de Autenticação
1755-2385-283

Página
1 / 4

Anexo 7 da Lei Nº 4.320/64 - Programa de Trabalho de Governo - Demonstrativo de Funções, Subfunções e Programas por Projetos e Atividades

Valores em R\$ - Período: Orçamento/2016

Código	Especificação	Não Orçamentária	Operação Especial	Projetos	Atividades	Total
1	Legislativa			260.000,00	2.956.000,00	3.216.000,00
1 31	Ação Legislativa			260.000,00	2.505.000,00	2.765.000,00
1 31 101	GESTÃO ADMINISTRATIVA DO PODER LEGISLATIVO			260.000,00	2.505.000,00	2.765.000,00
1 271	Previdência Básica				451.000,00	451.000,00
1 271 101	GESTÃO ADMINISTRATIVA DO PODER LEGISLATIVO				451.000,00	451.000,00
4	Administração			127.000,00	7.177.580,00	7.304.580,00
4 122	Administração Geral			106.000,00	6.839.380,00	6.945.380,00
4 122 401	GESTÃO SUPERIOR DO MUNICÍPIO			6.000,00	702.000,00	708.000,00
4 122 402	GESTÃO DA SECRETARIA DE ADMINISTRAÇÃO			10.000,00	896.530,00	906.530,00
4 122 403	APOIO À INSTITUIÇÕES SEM FINS LUCRATIVOS				3.000,00	3.000,00
4 122 405	PROGRAMA MUNICIPAL DE CONTROLE INTERNO			5.000,00	9.000,00	14.000,00
4 122 406	COMUNICAÇÃO INSTITUCIONAL E CERIMONIAL				15.000,00	15.000,00
4 122 407	AMPLIAÇÃO E PRESERVAÇÃO DO PATRIMÔNIO (GUARDA MUNICIPAL)				26.000,00	26.000,00
4 122 410	CONSÓRCIOS E COOPERAÇÕES TÉCNICO-FINANCEIRAS COM OUTROS ENTES FEDERADOS				49.000,00	49.000,00
4 122 413	GESTÃO DA SECRETARIA DE FINANÇAS			2.000,00	2.112.850,00	2.114.850,00
4 122 414	MODERNIZAÇÃO DO SISTEMA DE ARRECAÇÃO				6.000,00	6.000,00
4 122 1501	GESTÃO DA SECRETARIA DE INFRAESTRUTURA E SERVIÇOS PÚBLICOS			5.000,00	2.503.000,00	2.508.000,00
4 122 1504	INFRAESTRUTURA URBANA			76.000,00		76.000,00
4 122 2001	GESTÃO DA SECRETARIA DE DESENVOLVIMENTO RURAL			2.000,00	517.000,00	519.000,00
4 125	Normatização e Fiscalização				34.000,00	34.000,00
4 125 411	APOIO AOS CONSELHOS E RELAÇÕES COM A SOCIEDADE CIVIL				34.000,00	34.000,00
4 272	Previdência do Regime Estatutário			21.000,00	304.200,00	325.200,00
4 272 901	MANUTENÇÃO DO REGIME PRÓPRIO DE PREVIDÊNCIA			21.000,00	304.200,00	325.200,00
6	Segurança Pública				32.000,00	32.000,00
6 182	Defesa Civil				32.000,00	32.000,00
6 182 601	PARCERIA EM SEGURANÇA E DEFESA CIVIL				32.000,00	32.000,00
8	Assistência Social			158.000,00	4.751.155,60	4.909.155,60
8 122	Administração Geral			45.000,00	1.150.700,00	1.195.700,00
8 122 801	GESTÃO DA SECRETARIA MUNICIPAL DE DESENVOLVIMENTO SOCIAL E DIREITOS HUMANOS			20.000,00	878.700,00	898.700,00
8 122 833	GESTÃO DO FUNDO MUNICIPAL DE ASSISTÊNCIA SOCIAL			25.000,00	272.000,00	297.000,00
8 242	Assistência ao Portador de Deficiência				114.000,00	114.000,00
8 242 807	PROGRAMA DE ATENÇÃO À PESSOA PORTADORA DE DEFICIÊNCIA - PPD				114.000,00	114.000,00
8 243	Assistência à Criança e ao Adolescente				775.000,00	775.000,00
8 243 802	PROGRAMA DE ERRADICAÇÃO DO TRABALHO INFANTIL - PETI				706.000,00	706.000,00
8 243 806	PROGRAMA DE ATENÇÃO A CRIANÇA				69.000,00	69.000,00
8 244	Assistência Comunitária			113.000,00	2.687.000,00	2.800.000,00
8 244 803	ATENÇÃO INTEGRAL À FAMÍLIA - PAIF			20.000,00	535.800,00	555.800,00
8 244 809	BOLSA FAMÍLIA - IGD - ÍNDICE DE GESTÃO DESCENTRALIZADA			26.000,00	122.200,00	148.200,00
8 244 810	CENTRO DE REFERÊNCIA ESPECIALIZADO DE ASSISTÊNCIA SOCIAL - CREAS			30.000,00	96.000,00	126.000,00
8 244 815	PROTEÇÃO SOCIAL DE ALTA COMPLEXIDADE			13.000,00	220.000,00	233.000,00
8 244 816	ASSISTÊNCIA SOCIAL GERAL			20.000,00	713.000,00	733.000,00
8 244 819	APOIO AO CONSELHO TUTELAR E AOS CONSELHOS DE ASSISTÊNCIA SOCIAL				178.000,00	178.000,00
8 244 820	APOIO ASSISTENCIAL À INSTITUIÇÕES SEM FINS LUCRATIVOS				100.000,00	100.000,00
8 244 827	REESCREVENDO A HISTÓRIA - INCLUSÃO SOCIAL É DIREITO DO CIDADÃO			4.000,00		4.000,00
8 244 835	COMIDA NA MESA - SOPÃO - FOME ZERO				50.000,00	50.000,00
8 244 836	Serviço de Convivência e Fortalecimento de Vínculos				672.000,00	672.000,00
8 363	Ensino Profissional				24.455,60	24.455,60
8 363 814	REQUALIFICAÇÃO PROFISSIONAL E EMPREGABILIDADE				24.455,60	24.455,60

Município da Água Preta

PRAÇA DOS TRÊS PODERES, S/N - CENTRO - 55.550-000 - Água Preta/ PE

CNPJ: 10.183.929/0001-57

<http://www.aguapreta.pe.gov.br>



Usuário: Rai Duarte

Chave de Autenticação

1755-2385-283

Página

2 / 4

Anexo 7 da Lei Nº 4.320/64 - Programa de Trabalho de Governo - Demonstrativo de Funções, Subfunções e Programas por Projetos e Atividades

Valores em R\$ - Período: Orçamento/2016

Código	Especificação	Não Orçamentária	Operação Especial	Projetos	Atividades	Total
9	Previdência Social				5.518.800,00	5.518.800,00
9 272	Previdência do Regime Estatutário				5.518.800,00	5.518.800,00
9 272 901	MANUTENÇÃO DO REGIME PRÓPRIO DE PREVIDÊNCIA				5.518.800,00	5.518.800,00
10	Saúde			1.902.000,00	18.219.776,70	20.121.776,70
10 122	Administração Geral			388.000,00		
10 122 1001	GESTÃO DA SECRETARIA DE SAÚDE				2.859.050,00	3.247.050,00
10 122 1003	CONTROLE SOCIAL DO SUS				2.842.050,00	2.842.050,00
10 122 1012	MORDERNIZAÇÃO DA ESTRUTURA FÍSICA DA SAÚDE			23.000,00	17.000,00	23.000,00
10 122 1013	REEQUIPAMENTO DA SAÚDE			365.000,00		365.000,00
10 301	Atenção Básica			365.000,00	6.644.500,00	7.009.500,00
10 301 1005	ATENÇÃO BÁSICA À SAÚDE DA POPULAÇÃO				6.644.500,00	6.644.500,00
10 301 1012	MORDERNIZAÇÃO DA ESTRUTURA FÍSICA DA SAÚDE			197.000,00		197.000,00
10 301 1013	REEQUIPAMENTO DA SAÚDE			168.000,00		168.000,00
10 302	Assistência Hospitalar e Ambulatorial			1.120.000,00	7.159.026,70	8.279.026,70
10 302 1012	MORDERNIZAÇÃO DA ESTRUTURA FÍSICA DA SAÚDE			360.000,00		360.000,00
10 302 1013	REEQUIPAMENTO DA SAÚDE			760.000,00		760.000,00
10 302 1014	Assistência hospitalar e ambulatorial				7.159.026,70	7.159.026,70
10 303	Suporte Profilático e Terapêutico			6.000,00	715.000,00	721.000,00
10 303 1013	REEQUIPAMENTO DA SAÚDE			6.000,00		6.000,00
10 303 1017	Manutenção da assistência farmacêutica básica.				715.000,00	715.000,00
10 304	Vigilância Sanitária				482.700,00	482.700,00
10 304 1018	Vigilância sanitária.				482.700,00	482.700,00
10 305	Vigilância Epidemiológica			23.000,00	349.500,00	372.500,00
10 305 1013	REEQUIPAMENTO DA SAÚDE			23.000,00		23.000,00
10 305 1019	Vigilância em saúde				349.500,00	349.500,00
10 306	Alimentação e Nutrição				10.000,00	10.000,00
10 306 1011	Alimentação e nutrição				10.000,00	10.000,00
12	Educação			989.000,00	26.560.487,70	27.549.487,70
12 306	Alimentação e Nutrição				839.487,70	839.487,70
12 306 1216	ALIMENTAÇÃO ESCOLAR				839.487,70	839.487,70
12 361	Ensino Fundamental			468.000,00	24.555.000,00	25.023.000,00
12 361 1201	GESTÃO DAS ATIVIDADES-MEIO DA EDUCAÇÃO BÁSICA			25.000,00	3.151.000,00	3.176.000,00
12 361 1202	TRANSPORTE ESCOLAR DE QUALIDADE			20.000,00	3.342.000,00	3.362.000,00
12 361 1203	DINHEIRO DIRETO NA ESCOLA (PDDE)				25.000,00	25.000,00
12 361 1206	EDUCAÇÃO BÁSICA DE QUALIDADE			388.000,00	17.862.000,00	18.250.000,00
12 361 1218	BISBILHOTANDO - CAMINHOS DA LETURA:			10.000,00		10.000,00
12 361 1220	MINHA CASA, MINHA CULTURA, MEU MUNICÍPIO			7.000,00		7.000,00
12 361 1902	INCLUSÃO DIGITAL			18.000,00	175.000,00	193.000,00
12 363	Ensino Profissional				185.000,00	185.000,00
12 363 1204	MODERNIZAÇÃO DA EDUCAÇÃO				185.000,00	185.000,00
12 364	Ensino Superior				8.000,00	8.000,00
12 364 1209	ASSISTÊNCIA AO ESTUDANTE CARENTE				8.000,00	8.000,00
12 365	Educação Infantil			521.000,00	435.000,00	956.000,00
12 365 1206	EDUCAÇÃO BÁSICA DE QUALIDADE				90.000,00	90.000,00
12 365 1210	CRECHE E PROINFÂNCIA			521.000,00	345.000,00	866.000,00
12 366	Educação de Jovens e Adultos				190.000,00	190.000,00
12 366 1206	EDUCAÇÃO BÁSICA DE QUALIDADE				75.000,00	75.000,00
12 366 1214	JOVENS E ADULTOS ALFABETIZADOS				77.000,00	77.000,00
12 366 1217	PROJOVEM				38.000,00	38.000,00

Município da Água Preta

PRAÇA DOS TRÊS PODERES, S/N - CENTRO - 55.550-000 - Água Preta/ PE
CNPJ: 10.183.929/0001-57
<http://www.aguapreta.pe.gov.br>



Usuário: Rai Duarte

Chave de Autenticação
1755-2385-283

Página
3 / 4

Anexo 7 da Lei Nº 4.320/64 - Programa de Trabalho de Governo - Demonstrativo de Funções, Subfunções e Programas por Projetos e Atividades

Valores em R\$ - Período: Orçamento/2016

Código	Especificação	Não Orçamentária	Operação Especial	Projetos	Atividades	Total
12 367	Educação Especial				348.000,00	348.000,00
12 367 1205	EDUCAÇÃO ESPECIAL – INCLUSÃO PARA TODOS				348.000,00	348.000,00
13	Cultura			7.000,00	920.000,00	927.000,00
13 392	Difusão Cultural			7.000,00	920.000,00	927.000,00
13 392 1220	MINHA CASA, MINHA CULTURA, MEU MUNICÍPIO			3.000,00		3.000,00
13 392 1303	AÇÕES CULTURAIS			4.000,00	920.000,00	924.000,00
15	Urbanismo			1.000.000,00	1.162.000,00	2.162.000,00
15 451	Infra-Estrutura Urbana			998.000,00	4.000,00	1.002.000,00
15 451 1502	PRAÇA PARA TODOS			27.000,00		27.000,00
15 451 1504	INFRAESTRUTURA URBANA			971.000,00	4.000,00	975.000,00
15 452	Serviços Urbanos			2.000,00	1.158.000,00	1.160.000,00
15 452 1503	MODERNIZAÇÃO DOS SERVIÇOS PÚBLICOS			2.000,00	797.000,00	799.000,00
15 452 1504	INFRAESTRUTURA URBANA				361.000,00	361.000,00
16	Habitação			4.000,00		4.000,00
16 482	Habitação Urbana			4.000,00		4.000,00
16 482 1601	HABITAÇÃO POPULAR			4.000,00		4.000,00
17	Saneamento			341.000,00	2.936.000,00	3.277.000,00
17 122	Administração Geral			50.000,00	1.240.000,00	1.290.000,00
17 122 401	GESTÃO SUPERIOR DO MUNICÍPIO				220.000,00	220.000,00
17 122 1703	RECURSOS HÍDRICOS			50.000,00	1.020.000,00	1.070.000,00
17 123	Administração Financeira			82.000,00		82.000,00
17 123 401	GESTÃO SUPERIOR DO MUNICÍPIO			82.000,00		82.000,00
17 511	Saneamento Básico Rural			8.000,00		8.000,00
17 511 1701	SANEAMENTO RURAL SIMPLIFICADO			8.000,00		8.000,00
17 512	Saneamento Básico Urbano			194.000,00	1.696.000,00	1.890.000,00
17 512 1702	SANEAMENTO URBANO			9.000,00		9.000,00
17 512 1703	RECURSOS HÍDRICOS			185.000,00	1.696.000,00	1.881.000,00
17 544	Recursos Hídricos			7.000,00		7.000,00
17 544 1703	RECURSOS HÍDRICOS			7.000,00		7.000,00
18	Gestão Ambiental			11.000,00		11.000,00
18 541	Preservação e Conservação Ambiental			11.000,00		11.000,00
18 541 1801	PRESERVAÇÃO E CONSERVAÇÃO AMBIENTAL			4.000,00		4.000,00
18 541 1802	RECICLAGEM E TRATAMENTO DE RESÍDUOS SÓLIDOS			7.000,00		7.000,00
20	Agricultura			9.000,00	50.000,00	59.000,00
20 334	Fomento ao Trabalho			3.000,00	13.000,00	16.000,00
20 334 2010	RURAL DESENVOLVIMENTO			3.000,00	13.000,00	16.000,00
20 544	Recursos Hídricos			2.000,00		2.000,00
20 544 1703	RECURSOS HÍDRICOS			2.000,00		2.000,00
20 605	Abastecimento			4.000,00	30.000,00	34.000,00
20 605 2012	ABASTECIMENTO DE QUALIDADE			4.000,00	30.000,00	34.000,00
20 606	Extensão Rural				7.000,00	7.000,00
20 606 2004	PRODUÇÃO E DISTRIBUIÇÃO DE SEMENTES E MUDAS				7.000,00	7.000,00
26	Transporte			9.000,00	527.000,00	536.000,00
26 122	Administração Geral			2.000,00	527.000,00	529.000,00
26 122 401	GESTÃO SUPERIOR DO MUNICÍPIO			2.000,00	527.000,00	529.000,00
26 782	Transporte Rodoviário			7.000,00		7.000,00
26 782 2602	RODOVIAS E ESTRADAS VICINAIS			7.000,00		7.000,00
	Desporto e Lazer			30.000,00	281.000,00	311.000,00

Município da Água Preta

PRAÇA DOS TRÊS PODERES, S/N - CENTRO - 55.550-000 - Água Preta/ PE
CNPJ: 10.183.929/0001-57
<http://www.aguapreta.pe.gov.br>



Usuário: Rai Duarte

Chave de Autenticação
2235-0910-300

Página
1 / 4

Anexo 8 da Lei Nº 4.320/64 - Demonstrativo da Despesa por Funções, Subfunções e Programas, Conforme o Vínculo com os Recursos

Valores em R\$ - Período: Orçamento/2016

Código	Especificação	Ordinário	Vinculado	Total
1	Legislativa	3.216.000,00		3.216.000,00
1 31	Ação Legislativa	2.765.000,00		2.765.000,00
1 31 101	GESTÃO ADMINISTRATIVA DO PODER LEGISLATIVO	2.765.000,00		2.765.000,00
1 271	Previdência Básica	451.000,00		451.000,00
1 271 101	GESTÃO ADMINISTRATIVA DO PODER LEGISLATIVO	451.000,00		451.000,00
4	Administração	6.926.380,00	378.200,00	7.304.580,00
4 122	Administração Geral	6.892.380,00	53.000,00	6.945.380,00
4 122 401	GESTÃO SUPERIOR DO MUNICÍPIO	708.000,00		708.000,00
4 122 402	GESTÃO DA SECRETARIA DE ADMINISTRAÇÃO	906.530,00		906.530,00
4 122 403	APOIO À INSTITUIÇÕES SEM FINS LUCRATIVOS	3.000,00		3.000,00
4 122 405	PROGRAMA MUNICIPAL DE CONTROLE INTERNO	14.000,00		14.000,00
4 122 406	COMUNICAÇÃO INSTITUCIONAL E CERIMONIAL	15.000,00		15.000,00
4 122 407	AMPLIAÇÃO E PRESERVAÇÃO DO PATRIMÔNIO (GUARDA MUNICIPAL)	26.000,00		26.000,00
4 122 410	CONSÓRCIOS E COOPERAÇÕES TÉCNICO-FINANCEIRAS COM OUTROS ENTES FEDERADOS	49.000,00		49.000,00
4 122 413	GESTÃO DA SECRETARIA DE FINANÇAS	2.114.850,00		2.114.850,00
4 122 414	MODERNIZAÇÃO DO SISTEMA DE ARRECADAÇÃO	6.000,00		6.000,00
4 122 1501	GESTÃO DA SECRETARIA DE INFRAESTRUTURA E SERVIÇOS PÚBLICOS	2.508.000,00		2.508.000,00
4 122 1504	INFRAESTRUTURA URBANA	23.000,00	53.000,00	76.000,00
4 122 2001	GESTÃO DA SECRETARIA DE DESENVOLVIMENTO RURAL	519.000,00		519.000,00
4 125	Normatização e Fiscalização	34.000,00		34.000,00
4 125 411	APOIO AOS CONSELHOS E RELAÇÕES COM A SOCIEDADE CIVIL	34.000,00		34.000,00
4 272	Previdência do Regime Estatutário		325.200,00	325.200,00
4 272 901	MANUTENÇÃO DO REGIME PRÓPRIO DE PREVIDÊNCIA		325.200,00	325.200,00
6	Segurança Pública	32.000,00		32.000,00
6 182	Defesa Civil	32.000,00		32.000,00
6 182 601	PARCERIA EM SEGURANÇA E DEFESA CIVIL	32.000,00		32.000,00
8	Assistência Social	3.525.155,60	1.384.000,00	4.909.155,60
8 122	Administração Geral	1.195.700,00		1.195.700,00
8 122 801	GESTÃO DA SECRETARIA MUNICIPAL DE DESENVOLVIMENTO SOCIAL E DIREITOS HUMANOS	898.700,00		898.700,00
8 122 833	GESTÃO DO FUNDO MUNICIPAL DE ASSISTÊNCIA SOCIAL	297.000,00		297.000,00
8 242	Assistência ao Portador de Deficiência	81.000,00	33.000,00	114.000,00
8 242 807	PROGRAMA DE ATENÇÃO À PESSOA PORTADORA DE DEFICIÊNCIA - PPD	81.000,00	33.000,00	114.000,00
8 243	Assistência à Criança e ao Adolescente	667.000,00	108.000,00	775.000,00
8 243 802	PROGRAMA DE ERRADICAÇÃO DO TRABALHO INFANTIL - PETI	667.000,00	39.000,00	706.000,00
8 243 806	PROGRAMA DE ATENÇÃO À CRIANÇA		69.000,00	69.000,00
8 244	Assistência Comunitária	1.557.000,00	1.243.000,00	2.800.000,00
8 244 803	ATENÇÃO INTEGRAL À FAMÍLIA - PAIF	89.000,00	466.800,00	555.800,00
8 244 809	BOLSA FAMÍLIA - IGD - ÍNDICE DE GESTÃO DESCENTRALIZADA		148.200,00	148.200,00
8 244 810	CENTRO DE REFERÊNCIA ESPECIALIZADO DE ASSISTÊNCIA SOCIAL - CREAS		126.000,00	126.000,00
8 244 815	PROTEÇÃO SOCIAL DE ALTA COMPLEXIDADE	233.000,00		233.000,00
8 244 816	ASSISTÊNCIA SOCIAL GERAL	550.000,00	183.000,00	733.000,00
8 244 819	APOIO AO CONSELHO TUTELAR E AOS CONSELHOS DE ASSISTÊNCIA SOCIAL	178.000,00		178.000,00
8 244 820	APOIO ASSISTENCIAL À INSTITUIÇÕES SEM FINS LUCRATIVOS	100.000,00		100.000,00
8 244 827	REESCREVENDO A HISTÓRIA - INCLUSÃO SOCIAL É DIREITO DO CIDADÃO	2.000,00	2.000,00	4.000,00
8 244 835	COMIDA NA MESA - SOPÃO - FOME ZERO	50.000,00		50.000,00
8 244 836	Serviço de Convivência e Fortalecimento de Vínculos	355.000,00	317.000,00	672.000,00
8 363	Ensino Profissional	24.455,60		24.455,60
8 363 814	REQUALIFICAÇÃO PROFISSIONAL E EMPREGABILIDADE	24.455,60		24.455,60

Município da Água Preta

PRAÇA DOS TRÊS PODERES, S/N - CENTRO - 55.550-000 - Água Preta/ PE
CNPJ: 10.183.929/0001-57
<http://www.aguapreta.pe.gov.br>



Usuário: Rai Duarte

Chave de Autenticação
2235-0910-300

Página
2 / 4

Anexo 8 da Lei Nº 4.320/64 - Demonstrativo da Despesa por Funções, Subfunções e Programas, Conforme o Vínculo com os Recursos

Valores em R\$ - Período: Orçamento/2016

Código	Especificação	Ordinário	Vinculado	Total
9	Previdência Social		5.518.800,00	5.518.800,00
9 272	Previdência do Regime Estatutário		5.518.800,00	5.518.800,00
9 272 901	MANUTENÇÃO DO REGIME PRÓPRIO DE PREVIDÊNCIA		5.518.800,00	5.518.800,00
10	Saúde	5.189.776,70	14.932.000,00	20.121.776,70
10 122	Administração Geral	2.723.050,00	524.000,00	3.247.050,00
10 122 1001	GESTÃO DA SECRETARIA DE SAÚDE	2.678.050,00	164.000,00	2.842.050,00
10 122 1003	CONTROLE SOCIAL DO SUS	14.000,00	3.000,00	17.000,00
10 122 1012	MORDERNIZAÇÃO DA ESTRUTURA FÍSICA DA SAÚDE	23.000,00		23.000,00
10 122 1013	REEQUIPAMENTO DA SAÚDE	8.000,00	357.000,00	365.000,00
10 301	Atenção Básica	637.500,00	6.372.000,00	7.009.500,00
10 301 1005	ATENÇÃO BÁSICA À SAÚDE DA POPULAÇÃO	569.500,00	6.075.000,00	6.644.500,00
10 301 1012	MORDERNIZAÇÃO DA ESTRUTURA FÍSICA DA SAÚDE	50.000,00	147.000,00	197.000,00
10 301 1013	REEQUIPAMENTO DA SAÚDE	18.000,00	150.000,00	168.000,00
10 302	Assistência Hospitalar e Ambulatorial	813.026,70	7.466.000,00	8.279.026,70
10 302 1012	MORDERNIZAÇÃO DA ESTRUTURA FÍSICA DA SAÚDE	50.000,00	310.000,00	360.000,00
10 302 1013	REEQUIPAMENTO DA SAÚDE	5.000,00	755.000,00	760.000,00
10 302 1014	Assistência hospitalar e ambulatorial	758.026,70	6.401.000,00	7.159.026,70
10 303	Suporte Profilático e Terapêutico	521.000,00	200.000,00	721.000,00
10 303 1013	REEQUIPAMENTO DA SAÚDE	6.000,00		6.000,00
10 303 1017	Manutenção da assistência farmacêutica básica.	515.000,00	200.000,00	715.000,00
10 304	Vigilância Sanitária	342.700,00	140.000,00	482.700,00
10 304 1018	Vigilância sanitária.	342.700,00	140.000,00	482.700,00
10 305	Vigilância Epidemiológica	142.500,00	230.000,00	372.500,00
10 305 1013	REEQUIPAMENTO DA SAÚDE	8.000,00	15.000,00	23.000,00
10 305 1019	Vigilância em saúde	134.500,00	215.000,00	349.500,00
10 306	Alimentação e Nutrição	10.000,00		10.000,00
10 306 1011	Alimentação e nutrição	10.000,00		10.000,00
12	Educação	3.749.487,70	23.800.000,00	27.549.487,70
12 306	Alimentação e Nutrição	239.487,70	600.000,00	839.487,70
12 306 1216	ALIMENTAÇÃO ESCOLAR	239.487,70	600.000,00	839.487,70
12 361	Ensino Fundamental	2.499.000,00	22.524.000,00	25.023.000,00
12 361 1201	GESTÃO DAS ATIVIDADES-MEIO DA EDUCAÇÃO BÁSICA	1.807.000,00	1.369.000,00	3.176.000,00
12 361 1202	TRANSPORTE ESCOLAR DE QUALIDADE	555.000,00	2.807.000,00	3.362.000,00
12 361 1203	DINHEIRO DIRETO NA ESCOLA (PDDE)		25.000,00	25.000,00
12 361 1206	EDUCAÇÃO BÁSICA DE QUALIDADE	10.000,00	18.240.000,00	18.250.000,00
12 361 1218	BISBILHOTANDO - CAMINHOS DA LEITURA:	10.000,00		10.000,00
12 361 1220	MINHA CASA, MINHA CULTURA, MEU MUNICÍPIO	2.000,00	5.000,00	7.000,00
12 361 1902	INCLUSÃO DIGITAL	115.000,00	78.000,00	193.000,00
12 363	Ensino Profissional	185.000,00		185.000,00
12 363 1204	MODERNIZAÇÃO DA EDUCAÇÃO	185.000,00		185.000,00
12 364	Ensino Superior	8.000,00		8.000,00
12 364 1209	ASSISTÊNCIA AO ESTUDANTE CARENTE	8.000,00		8.000,00
12 365	Educação Infantil	355.000,00	601.000,00	956.000,00
12 365 1206	EDUCAÇÃO BÁSICA DE QUALIDADE		90.000,00	90.000,00
12 365 1210	CRECHE E PROINFÂNCIA	355.000,00	511.000,00	866.000,00
12 366	Educação de Jovens e Adultos	115.000,00	75.000,00	190.000,00
12 366 1206	EDUCAÇÃO BÁSICA DE QUALIDADE		75.000,00	75.000,00
12 366 1214	JOVENS E ADULTOS ALFABETIZADOS	77.000,00		77.000,00

Município da Água Preta

PRAÇA DOS TRÊS PODERES, S/N - CENTRO - 55.550-000 - Água Preta/ PE
CNPJ: 10.183.929/0001-57
<http://www.aguapreta.pe.gov.br>



Usuário: Rai Duarte

Chave de Autenticação
2235-0910-300

Página
3 / 4

Anexo 8 da Lei Nº 4.320/64 - Demonstrativo da Despesa por Funções, Subfunções e Programas, Conforme o Vínculo com os Recursos

Valores em R\$ - Período: Orçamento/2016

Código	Especificação	Ordinário	Vinculado	Total
12 366 1217	PROJOVEM	38.000,00		38.000,00
12 367	Educação Especial	348.000,00		348.000,00
12 367 1205	EDUCAÇÃO ESPECIAL – INCLUSÃO PARA TODOS	348.000,00		348.000,00
13	Cultura	708.000,00	219.000,00	927.000,00
13 392	Difusão Cultural	708.000,00	219.000,00	927.000,00
13 392 1220	MINHA CASA, MINHA CULTURA, MEU MUNICÍPIO	3.000,00		3.000,00
13 392 1303	AÇÕES CULTURAIS	705.000,00	219.000,00	924.000,00
15	Urbanismo	1.214.000,00	948.000,00	2.162.000,00
15 451	Infra-Estrutura Urbana	54.000,00	948.000,00	1.002.000,00
15 451 1502	PRAÇA PARA TODOS	17.000,00	10.000,00	27.000,00
15 451 1504	INFRAESTRUTURA URBANA	37.000,00	938.000,00	975.000,00
15 452	Serviços Urbanos	1.160.000,00		1.160.000,00
15 452 1503	MODERNIZAÇÃO DOS SERVIÇOS PÚBLICOS	799.000,00		799.000,00
15 452 1504	INFRAESTRUTURA URBANA	361.000,00		361.000,00
16	Habitação	2.000,00	2.000,00	4.000,00
16 482	Habitação Urbana	2.000,00	2.000,00	4.000,00
16 482 1601	HABITAÇÃO POPULAR	2.000,00	2.000,00	4.000,00
17	Saneamento	3.265.000,00	12.000,00	3.277.000,00
17 122	Administração Geral	1.290.000,00		1.290.000,00
17 122 401	GESTÃO SUPERIOR DO MUNICÍPIO	220.000,00		220.000,00
17 122 1703	RECURSOS HÍDRICOS	1.070.000,00		1.070.000,00
17 123	Administração Financeira	82.000,00		82.000,00
17 123 401	GESTÃO SUPERIOR DO MUNICÍPIO	82.000,00		82.000,00
17 511	Saneamento Básico Rural	3.000,00	5.000,00	8.000,00
17 511 1701	SANEAMENTO RURAL SIMPLIFICADO	3.000,00	5.000,00	8.000,00
17 512	Saneamento Básico Urbano	1.888.000,00	2.000,00	1.890.000,00
17 512 1702	SANEAMENTO URBANO	7.000,00	2.000,00	9.000,00
17 512 1703	RECURSOS HÍDRICOS	1.881.000,00		1.881.000,00
17 544	Recursos Hídricos	2.000,00	5.000,00	7.000,00
17 544 1703	RECURSOS HÍDRICOS	2.000,00	5.000,00	7.000,00
18	Gestão Ambiental	6.000,00	5.000,00	11.000,00
18 541	Preservação e Conservação Ambiental	6.000,00	5.000,00	11.000,00
18 541 1801	PRESERVAÇÃO E CONSERVAÇÃO AMBIENTAL	1.000,00	3.000,00	4.000,00
18 541 1802	RECICLAGEM E TRATAMENTO DE RESÍDUOS SÓLIDOS	5.000,00	2.000,00	7.000,00
20	Agricultura	59.000,00		59.000,00
20 334	Fomento ao Trabalho	16.000,00		16.000,00
20 334 2010	RURAL DESENVOLVIMENTO	16.000,00		16.000,00
20 544	Recursos Hídricos	2.000,00		2.000,00
20 544 1703	RECURSOS HÍDRICOS	2.000,00		2.000,00
20 605	Abastecimento	34.000,00		34.000,00
20 605 2012	ABASTECIMENTO DE QUALIDADE	34.000,00		34.000,00
20 606	Extensão Rural	7.000,00		7.000,00
20 606 2004	PRODUÇÃO E DISTRIBUIÇÃO DE SEMENTES E MUDAS	7.000,00		7.000,00
26	Transporte	531.000,00	5.000,00	536.000,00
26 122	Administração Geral	529.000,00		529.000,00
26 122 401	GESTÃO SUPERIOR DO MUNICÍPIO	529.000,00		529.000,00
26 782	Transporte Rodoviário	2.000,00	5.000,00	7.000,00
26 782 2602	RODOVIAS E ESTRADAS VICINAIS	2.000,00	5.000,00	7.000,00

Município da Água Preta

PRAÇA DOS TRÊS PODERES, S/N - CENTRO - 55.550-000 - Água Preta/ PE
CNPJ: 10.183.929/0001-57
<http://www.aguapreta.pe.gov.br>



Usuário: Rai Duarte

Chave de Autenticação
1755-2385-283

Página
4 / 4

Anexo 7 da Lei Nº 4.320/64 - Programa de Trabalho de Governo - Demonstrativo de Funções, Subfunções e Programas por Projetos e Atividades

Valores em R\$ - Período: Orçamento/2016

Código	Especificação	Não Orçamentária	Operação Especial	Projetos	Atividades	Total
27 812	Desporto Comunitário			30.000,00	281.000,00	311.000,00
27 812 2701	PROMOÇÃO DO DESPORTO E LAZER			20.000,00	11.000,00	31.000,00
27 812 2702	DESPORTO AMADOR				270.000,00	270.000,00
27 812 2703	ACADEMIA DA CIDADE			10.000,00		10.000,00
28	Encargos Especiais		2.069.000,00			2.069.000,00
28 843	Serviço da Dívida Interna		1.875.000,00			1.875.000,00
28 843 0	Operações Especiais		1.875.000,00			1.875.000,00
28 846	Outros Encargos Especiais		194.000,00			194.000,00
28 846 0	Operações Especiais		194.000,00			194.000,00
99	Reserva de Contingência				1.895.200,00	1.895.200,00
99 999	Reserva de Contingência				1.895.200,00	1.895.200,00
99 999 0	Operações Especiais				1.895.200,00	1.895.200,00
Total			2.069.000,00	4.847.000,00	72.987.000,00	79.903.000,00
TOTAL GERAL			2.069.000,00	4.847.000,00	72.987.000,00	79.903.000,00

Entidades Consolidadas: Prefeitura Municipal da Água Preta, Fundo Municipal de Saúde da Água Preta, Fundo Municipal de Assistência Social de Água Preta, Câmara Municipal de Vereadores, Instituto de Previdência dos Servidores Municipais da Água Preta, Serviço Autônomo de Água e Esgotos da Água Preta - SAAE, Instituto de Previdência dos Servidores Municipais da Água Preta

Município da Água Preta

PRAÇA DOS TRÊS PODERES, S/N - CENTRO - 55.550-000 - Água Preta/ PE
CNPJ: 10.183.929/0001-57
<http://www.aguapreta.pe.gov.br>



Usuário: Rai Duarte

Chave de Autenticação
1243-6310-408

Página
1 / 6

Anexo 9 da Lei Nº 4.320/64 - Demonstrativo da Despesa por Órgãos e Funções

Valores em R\$ - Período: Orçamento/2016

Orgão	Legislativa	Judiciária	Essencial à Justiça	Administração	Defesa Nacional
Unidade Orçamentária					
1000 - Câmara Municipal de Vereadores	3.216.000,00				
1001 - Corpo Deliberativo e Secretaria	3.216.000,00				
2000 - Gabinete do Prefeito				488.000,00	
2001 - Gabinete do Prefeito				488.000,00	
3000 - Secretaria Municipal de Administração				999.530,00	
3001 - Secretaria Municipal de Administração				999.530,00	
4000 - Secretaria Municipal de Finanças				2.120.850,00	
4001 - Secretaria Municipal de Finanças				2.120.850,00	
5000 - Secretaria Municipal de Planejamento, Gestão e Relações Institucionais				268.000,00	
5001 - Secretaria Municipal de Planejamento, Gestão e Relações Institucionais				268.000,00	
6000 - Secretaria Municipal de Obras e Infraestrutura				2.584.000,00	
6001 - Secretaria Municipal de Obras e Infraestrutura				2.584.000,00	
7000 - Secretaria de Desenvolvimento Rural				519.000,00	
7001 - Secretaria de Desenvolvimento Rural				519.000,00	
8000 - Secretaria de Transporte					
8001 - Secretaria de Transporte					
9000 - Secretaria Municipal de Educação, Esporte e Cultura					
9001 - Secretaria Municipal de Educação, Esporte e Cultura					
9002 - FUNDEB					
10000 - Secretaria Municipal de Saúde					
10001 - Secretaria Municipal de Saúde					
10002 - Fundo Municipal de Saúde					
11000 - Secretaria Municipal de Desenvolvimento Social e Direitos Humanos					
11001 - Secretaria Municipal de Desenvolvimento Social e Direitos Humanos					
11002 - Fundo Municipal de Assistência Social					
11003 - Fundo Municipal dos Direitos da Criança e do Adolescente					
18000 - Fundo Municipal de Previdência da Água Preta - Água Preta Prev				325.200,00	
18001 - Fundo Municipal de Previdência da Água Preta - Água Preta Prev				325.200,00	
19000 - Serviço Autônomo de Água e Esgotos da Água Preta - SAAE					
19001 - Serviço Autônomo de Água e Esgotos da Água Preta - SAAE					
Total	3.216.000,00			7.304.580,00	

Município da Água Preta

PRAÇA DOS TRÊS PODERES, S/N - CENTRO - 55.550-000 - Água Preta/ PE
CNPJ: 10.183.929/0001-57
<http://www.aguapreta.pe.gov.br>



Usuário: Rai Duarte

Chave de Autenticação
1243-6310-408

Página
2 / 6

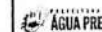
Anexo 9 da Lei Nº 4.320/64 - Demonstrativo da Despesa por Órgãos e Funções

Valores em R\$ - Período: Orçamento/2016

Órgão Unidade Orçamentária	Segurança Pública	Relações Exteriores	Assistência Social	Previdência Social	Saúde
1000 - Câmara Municipal de Vereadores					
1001 - Corpo Deliberativo e Secretaria					
2000 - Gabinete do Prefeito					
2001 - Gabinete do Prefeito					
3000 - Secretaria Municipal de Administração					
3001 - Secretaria Municipal de Administração					
4000 - Secretaria Municipal de Finanças					
4001 - Secretaria Municipal de Finanças					
5000 - Secretaria Municipal de Planejamento, Gestão e Relações Institucionais					
5001 - Secretaria Municipal de Planejamento, Gestão e Relações Institucionais					
6000 - Secretaria Municipal de Obras e Infraestrutura	32.000,00		4.000,00		
6001 - Secretaria Municipal de Obras e Infraestrutura	32.000,00		4.000,00		
7000 - Secretaria de Desenvolvimento Rural					
7001 - Secretaria de Desenvolvimento Rural					
8000 - Secretaria de Transporte					
8001 - Secretaria de Transporte					
9000 - Secretaria Municipal de Educação, Esporte e Cultura					
9001 - Secretaria Municipal de Educação, Esporte e Cultura					
9002 - FUNDEB					
10000 - Secretaria Municipal de Saúde					20.121.776,70
10001 - Secretaria Municipal de Saúde					6.000,00
10002 - Fundo Municipal de Saúde					20.115.776,70
11000 - Secretaria Municipal de Desenvolvimento Social e Direitos Humanos			4.905.155,60		
11001 - Secretaria Municipal de Desenvolvimento Social e Direitos Humanos			898.700,00		
11002 - Fundo Municipal de Assistência Social			3.937.455,60		
11003 - Fundo Municipal dos Direitos da Criança e do Adolescente			69.000,00		
18000 - Fundo Municipal de Previdência da Água Preta - Água Preta Prev				5.518.800,00	
18001 - Fundo Municipal de Previdência da Água Preta - Água Preta Prev				5.518.800,00	
19000 - Serviço Autônomo de Água e Esgotos da Água Preta - SAAE					
19001 - Serviço Autônomo de Água e Esgotos da Água Preta - SAAE					
Total	32.000,00		4.909.155,60	5.518.800,00	20.121.776,70

Município da Água Preta

PRAÇA DOS TRÊS PODERES, S/N - CENTRO - 55.550-000 - Água Preta/ PE
CNPJ: 10.183.929/0001-57
<http://www.aguapreta.pe.gov.br>



Usuário: Rai Duarte

Chave de Autenticação
1243-6310-408

Página
3 / 6


Anexo 9 da Lei Nº 4.320/64 - Demonstrativo da Despesa por Órgãos e Funções

Valores em R\$ - Período: Orçamento/2016

Orgão Unidade Orçamentária	Trabalho	Educação	Cultura	Direitos da Cidadania	Urbanismo
1000 - Câmara Municipal de Vereadores 1001 - Corpo Deliberativo e Secretaria					
2000 - Gabinete do Prefeito 2001 - Gabinete do Prefeito					
3000 - Secretaria Municipal de Administração 3001 - Secretaria Municipal de Administração					
4000 - Secretaria Municipal de Finanças 4001 - Secretaria Municipal de Finanças					
5000 - Secretaria Municipal de Planejamento, Gestão e Relações Institucionais 5001 - Secretaria Municipal de Planejamento, Gestão e Relações Institucionais					850.000,00 850.000,00
6000 - Secretaria Municipal de Obras e Infraestrutura 6001 - Secretaria Municipal de Obras e Infraestrutura		652.000,00 652.000,00			1.312.000,00 1.312.000,00
7000 - Secretaria de Desenvolvimento Rural 7001 - Secretaria de Desenvolvimento Rural					
8000 - Secretaria de Transporte 8001 - Secretaria de Transporte					
9000 - Secretaria Municipal de Educação, Esporte e Cultura 9001 - Secretaria Municipal de Educação, Esporte e Cultura 9002 - FUNDEB		26.897.487,70 6.473.487,70 20.424.000,00	927.000,00 927.000,00		
10000 - Secretaria Municipal de Saúde 10001 - Secretaria Municipal de Saúde 10002 - Fundo Municipal de Saúde					
11000 - Secretaria Municipal de Desenvolvimento Social e Direitos Humanos 11001 - Secretaria Municipal de Desenvolvimento Social e Direitos Humanos 11002 - Fundo Municipal de Assistência Social 11003 - Fundo Municipal dos Direitos da Criança e do Adolescente					
18000 - Fundo Municipal de Previdência da Água Preta - Água Preta Prev 18001 - Fundo Municipal de Previdência da Água Preta - Água Preta Prev					
19000 - Serviço Autônomo de Água e Esgotos da Água Preta - SAAE 19001 - Serviço Autônomo de Água e Esgotos da Água Preta - SAAE					
Total		27.549.487,70	927.000,00		2.162.000,00

Município da Água Preta

PRAÇA DOS TRÊS PODERES, S/N - CENTRO - 55.550-000 - Água Preta/ PE
CNPJ: 10.183.929/0001-57
<http://www.aguapreta.pe.gov.br>



Usuário: Rai Duarte

Chave de Autenticação
1243-6310-408

Página
4 / 6

Anexo 9 da Lei Nº 4.320/64 - Demonstrativo da Despesa por Órgãos e Funções

Valores em R\$ - Período: Orçamento/2016

Órgão	Habitação	Saneamento	Gestão Ambiental	Ciência e Tecnologia	Agricultura
Unidade Orçamentária					
1000 - Câmara Municipal de Vereadores					
1001 - Corpo Deliberativo e Secretaria					
2000 - Gabinete do Prefeito					
2001 - Gabinete do Prefeito					
3000 - Secretaria Municipal de Administração					
3001 - Secretaria Municipal de Administração					
4000 - Secretaria Municipal de Finanças					
4001 - Secretaria Municipal de Finanças					
5000 - Secretaria Municipal de Planejamento, Gestão e Relações Institucionais					
5001 - Secretaria Municipal de Planejamento, Gestão e Relações Institucionais					
6000 - Secretaria Municipal de Obras e Infraestrutura	4.000,00	24.000,00	11.000,00		2.000,00
6001 - Secretaria Municipal de Obras e Infraestrutura	4.000,00	24.000,00	11.000,00		2.000,00
7000 - Secretaria de Desenvolvimento Rural					57.000,00
7001 - Secretaria de Desenvolvimento Rural					57.000,00
8000 - Secretaria de Transporte					
8001 - Secretaria de Transporte					
9000 - Secretaria Municipal de Educação, Esporte e Cultura					
9001 - Secretaria Municipal de Educação, Esporte e Cultura					
9002 - FUNDEB					
10000 - Secretaria Municipal de Saúde					
10001 - Secretaria Municipal de Saúde					
10002 - Fundo Municipal de Saúde					
11000 - Secretaria Municipal de Desenvolvimento Social e Direitos Humanos					
11001 - Secretaria Municipal de Desenvolvimento Social e Direitos Humanos					
11002 - Fundo Municipal de Assistência Social					
11003 - Fundo Municipal dos Direitos da Criança e do Adolescente					
18000 - Fundo Municipal de Previdência da Água Preta - Água Preta Prev					
18001 - Fundo Municipal de Previdência da Água Preta - Água Preta Prev					
19000 - Serviço Autônomo de Água e Esgotos da Água Preta - SAAE		3.253.000,00			
19001 - Serviço Autônomo de Água e Esgotos da Água Preta - SAAE		3.253.000,00			
Total	4.000,00	3.277.000,00	11.000,00		59.000,00

Município da Água Preta

PRAÇA DOS TRÊS PODERES, S/N - CENTRO - 55.550-000 - Água Preta/ PE
CNPJ: 10.183.929/0001-57
<http://www.aguapreta.pe.gov.br>



Usuário: Ral Duarte

Chave de Autenticação
1243-6310-408

Página
5 / 6

Anexo 9 da Lei Nº 4.320/64 - Demonstrativo da Despesa por Órgãos e Funções

Valores em R\$ - Período: Orçamento/2016

Órgão Unidade Orçamentária	Organização Agrária	Indústria	Comércio e Serviços	Comunicações	Energia
1000 - Câmara Municipal de Vereadores 1001 - Corpo Deliberativo e Secretaria					
2000 - Gabinete do Prefeito 2001 - Gabinete do Prefeito					
3000 - Secretaria Municipal de Administração 3001 - Secretaria Municipal de Administração					
4000 - Secretaria Municipal de Finanças 4001 - Secretaria Municipal de Finanças					
5000 - Secretaria Municipal de Planejamento, Gestão e Relações Institucionais 5001 - Secretaria Municipal de Planejamento, Gestão e Relações Institucionais					
6000 - Secretaria Municipal de Obras e Infraestrutura 6001 - Secretaria Municipal de Obras e Infraestrutura					
7000 - Secretaria de Desenvolvimento Rural 7001 - Secretaria de Desenvolvimento Rural					
8000 - Secretaria de Transporte 8001 - Secretaria de Transporte					
9000 - Secretaria Municipal de Educação, Esporte e Cultura 9001 - Secretaria Municipal de Educação, Esporte e Cultura 9002 - FUNDEB					
10000 - Secretaria Municipal de Saúde 10001 - Secretaria Municipal de Saúde 10002 - Fundo Municipal de Saúde					
11000 - Secretaria Municipal de Desenvolvimento Social e Direitos Humanos 11001 - Secretaria Municipal de Desenvolvimento Social e Direitos Humanos 11002 - Fundo Municipal de Assistência Social 11003 - Fundo Municipal dos Direitos da Criança e do Adolescente					
18000 - Fundo Municipal de Previdência da Água Preta - Água Preta Prev 18001 - Fundo Municipal de Previdência da Água Preta - Água Preta Prev					
19000 - Serviço Autônomo de Água e Esgotos da Água Preta - SAAE 19001 - Serviço Autônomo de Água e Esgotos da Água Preta - SAAE					
Total					

Município da Água Preta

PRAÇA DOS TRÊS PODERES, S/N - CENTRO - 55.550-000 - Água Preta/ PE
CNPJ: 10.183.929/0001-57
<http://www.aguapreta.pe.gov.br>



Usuário: Rai Duarte

Chave de Autenticação
1243-6310-408

Página
6 / 6

Anexo 9 da Lei N° 4.320/64 - Demonstrativo da Despesa por Órgãos e Funções

Valores em R\$ - Período: Orçamento/2016

Órgão Unidade Orçamentária	Transporte	Desporto e Lazer	Encargos Especiais	Reserva de Contingência	Total
1000 - Câmara Municipal de Vereadores					3.216.000,00
1001 - Corpo Deliberativo e Secretaria					3.216.000,00
2000 - Gabinete do Prefeito					488.000,00
2001 - Gabinete do Prefeito					488.000,00
3000 - Secretaria Municipal de Administração					999.530,00
3001 - Secretaria Municipal de Administração					999.530,00
4000 - Secretaria Municipal de Finanças			1.884.000,00	1.895.200,00	5.900.050,00
4001 - Secretaria Municipal de Finanças			1.884.000,00	1.895.200,00	5.900.050,00
5000 - Secretaria Municipal de Planejamento, Gestão e Relações Institucionais					1.118.000,00
5001 - Secretaria Municipal de Planejamento, Gestão e Relações Institucionais					1.118.000,00
6000 - Secretaria Municipal de Obras e Infraestrutura		10.000,00			4.635.000,00
6001 - Secretaria Municipal de Obras e Infraestrutura		10.000,00			4.635.000,00
7000 - Secretaria de Desenvolvimento Rural					576.000,00
7001 - Secretaria de Desenvolvimento Rural					576.000,00
8000 - Secretaria de Transporte	536.000,00				536.000,00
8001 - Secretaria de Transporte	536.000,00				536.000,00
9000 - Secretaria Municipal de Educação, Esporte e Cultura		301.000,00			28.125.487,70
9001 - Secretaria Municipal de Educação, Esporte e Cultura		301.000,00			7.701.487,70
9002 - FUNDEB					20.424.000,00
10000 - Secretaria Municipal de Saúde			185.000,00		20.306.776,70
10001 - Secretaria Municipal de Saúde					6.000,00
10002 - Fundo Municipal de Saúde			185.000,00		20.300.776,70
11000 - Secretaria Municipal de Desenvolvimento Social e Direitos Humanos					4.905.155,60
11001 - Secretaria Municipal de Desenvolvimento Social e Direitos Humanos					898.700,00
11002 - Fundo Municipal de Assistência Social					3.937.455,60
11003 - Fundo Municipal dos Direitos da Criança e do Adolescente					69.000,00
18000 - Fundo Municipal de Previdência da Água Preta - Água Preta Prev					5.844.000,00
18001 - Fundo Municipal de Previdência da Água Preta - Água Preta Prev					5.844.000,00
19000 - Serviço Autônomo de Água e Esgotos da Água Preta - SAAE					3.253.000,00
19001 - Serviço Autônomo de Água e Esgotos da Água Preta - SAAE					3.253.000,00
Total	536.000,00	311.000,00	2.069.000,00	1.895.200,00	79.903.000,00

Resumo

Total das Funções

79.903.000,00

TOTAL GERAL

79.903.000,00

Entidades Consolidadas: Prefeitura Municipal da Água Preta, Fundo Municipal de Saúde da Água Preta, Fundo Municipal de Assistência Social da Água Preta, Câmara Municipal de Vereadores, Instituto de Previdência dos Servidores Municipais da Água Preta, Serviço Autônomo de Água e Esgotos da Água Preta - SAAE

Prefeitura Municipal da Água Preta

PRAÇA DOS TRÊS PODERES, S/N - CENTRO - 55.550-000 - Água Preta/ PE
 CNPJ: 10.183.929/0001-57 <http://www.aguapreta.pe.gov.br>

Usuário: Rai Duarte
 Chave de autenticação: 2248-5634-154

Página
 1 / 50

Demonstrativo de Compatibilidade com PPA e LOA

		PPA 2014 - 2017 - Valores em R\$					
		Valor global	2014	2015	2016	2017	Total
Unidade Gestora:	1 - Prefeitura Municipal da Água Preta	0,00	41.802.000,00	42.186.970,00	42.378.067,70	45.091.790,22	171.458.827,92
Unidade Orçamentária:	2001 - Gabinete do Prefeito	0,00	558.000,00	591.000,00	488.000,00	611.368,86	2.248.368,86
Função:	4 - Administração	0,00	558.000,00	591.000,00	488.000,00	611.368,86	2.248.368,86
Subfunção:	122 - Administração Geral	0,00	534.000,00	567.000,00	454.000,00	568.155,28	2.123.155,28
Programa:	401 - GESTÃO SUPERIOR DO MUNICÍPIO	0,00	520.000,00	548.000,00	440.000,00	553.844,61	2.061.844,61
Ação:	1.101 - Reequipamento do gabinete do prefeito	0,00	3.000,00	12.000,00	2.000,00	3.902,91	20.902,91
	2 - 4.4.90.52.00	0,00	3.000,00	12.000,00	2.000,00	3.902,91	20.902,91
	1 - Recursos Próprios - 0.1.00	0,00	3.000,00	12.000,00	2.000,00	3.902,91	20.902,91
Ação:	1.102 - Reequipamento da procuradoria	0,00	3.000,00	10.000,00	2.000,00	3.902,91	18.902,91
	6 - 4.4.90.52.00	0,00	3.000,00	10.000,00	2.000,00	3.902,91	18.902,91
	1 - Recursos Próprios - 0.1.00	0,00	3.000,00	10.000,00	2.000,00	3.902,91	18.902,91
Ação:	2.201 - Manutenção do gabinete do prefeito	0,00	484.000,00	500.000,00	400.000,00	512.213,58	1.896.213,58
	158 - 3.1.90.11.00	0,00	400.000,00	400.000,00	300.000,00	350.000,00	1.450.000,00
	1 - Recursos Próprios - 0.1.00	0,00	400.000,00	400.000,00	300.000,00	350.000,00	1.450.000,00
	159 - 3.3.90.14.00	0,00	4.000,00	4.000,00	4.000,00	5.203,88	17.203,88
	1 - Recursos Próprios - 0.1.00	0,00	4.000,00	4.000,00	4.000,00	5.203,88	17.203,88
	160 - 3.3.90.30.00	0,00	20.000,00	34.000,00	34.000,00	70.000,00	158.000,00
	1 - Recursos Próprios - 0.1.00	0,00	20.000,00	34.000,00	34.000,00	70.000,00	158.000,00
	161 - 3.3.90.33.00	0,00	5.000,00	7.000,00	7.000,00	6.504,85	25.504,85
	1 - Recursos Próprios - 0.1.00	0,00	5.000,00	7.000,00	7.000,00	6.504,85	25.504,85
	162 - 3.3.90.36.00	0,00	5.000,00	5.000,00	5.000,00	6.504,85	21.504,85
	1 - Recursos Próprios - 0.1.00	0,00	5.000,00	5.000,00	5.000,00	6.504,85	21.504,85
	163 - 3.3.90.39.00	0,00	50.000,00	50.000,00	50.000,00	74.000,00	224.000,00
	1 - Recursos Próprios - 0.1.00	0,00	50.000,00	50.000,00	50.000,00	74.000,00	224.000,00
Ação:	2.203 - Manutenção da procuradoria geral	0,00	30.000,00	26.000,00	36.000,00	33.825,21	125.825,21
	8 - 3.1.90.11.00	0,00	20.000,00	10.000,00	10.000,00	26.019,39	66.019,39
	1 - Recursos Próprios - 0.1.00	0,00	20.000,00	10.000,00	10.000,00	26.019,39	66.019,39
	164 - 3.3.90.14.00	0,00	1.000,00	1.000,00	1.000,00	1.300,97	4.300,97
	1 - Recursos Próprios - 0.1.00	0,00	1.000,00	1.000,00	1.000,00	1.300,97	4.300,97
	165 - 3.3.90.30.00	0,00	2.000,00	2.000,00	2.000,00	2.601,94	8.601,94
	1 - Recursos Próprios - 0.1.00	0,00	2.000,00	2.000,00	2.000,00	2.601,94	8.601,94
	166 - 3.3.90.36.00	0,00	4.000,00	10.000,00	20.000,00	0,00	34.000,00
	1 - Recursos Próprios - 0.1.00	0,00	4.000,00	10.000,00	20.000,00	0,00	34.000,00
	167 - 3.3.90.39.00	0,00	3.000,00	3.000,00	3.000,00	3.902,91	12.902,91
	1 - Recursos Próprios - 0.1.00	0,00	3.000,00	3.000,00	3.000,00	3.902,91	12.902,91
Programa:	402 - GESTÃO DA SECRETARIA DE ADMINISTRAÇÃO	0,00	0,00	0,00	0,00	0,00	0,00
Ação:	1.104 - Reequipamento da secretaria de administração	0,00	0,00	0,00	0,00	0,00	0,00
	13 - 3.1.90.04.00	0,00	0,00	0,00	0,00	0,00	0,00
Programa:	405 - PROGRAMA MUNICIPAL DE CONTROLE INTERNO	0,00	14.000,00	19.000,00	14.000,00	14.310,67	61.310,67

Prefeitura Municipal da Água Preta

PRAÇA DOS TRÊS PODERES, S/N - CENTRO - 55.550-000 - Água Preta/ PE
 CNPJ: 10.183.929/0001-57 <http://www.aguapreta.pe.gov.br>

Usuário: Rai Duarte
 Chave de autenticação: 2248-5634-154

Página
 2 / 50

Demonstrativo de Compatibilidade com PPA e LOA

		PPA 2014 - 2017 - Valores em R\$					
		Valor global	2014	2015	2016	2017	Total
Ação:	1.203 - Reequipamento do controle interno	0,00	5.000,00	10.000,00	5.000,00	6.504,85	26.504,85
	9 - 4.4.90.52.00	0,00	5.000,00	10.000,00	5.000,00	6.504,85	26.504,85
	1 - Recursos Próprios - 0.1.00	0,00	5.000,00	10.000,00	5.000,00	6.504,85	26.504,85
Ação:	2.202 - Manutenção do controle interno	0,00	9.000,00	9.000,00	9.000,00	7.805,82	34.805,82
	629 - 3.3.90.14.00	0,00	3.000,00	3.000,00	3.000,00	0,00	9.000,00
	1 - Recursos Próprios - 0.1.00	0,00	3.000,00	3.000,00	3.000,00	0,00	9.000,00
	630 - 3.3.90.30.00	0,00	2.000,00	2.000,00	2.000,00	2.601,94	8.601,94
	1 - Recursos Próprios - 0.1.00	0,00	2.000,00	2.000,00	2.000,00	2.601,94	8.601,94
	631 - 3.3.90.36.00	0,00	2.000,00	2.000,00	2.000,00	2.601,94	8.601,94
	1 - Recursos Próprios - 0.1.00	0,00	2.000,00	2.000,00	2.000,00	2.601,94	8.601,94
	632 - 3.3.90.39.00	0,00	2.000,00	2.000,00	2.000,00	2.601,94	8.601,94
	1 - Recursos Próprios - 0.1.00	0,00	2.000,00	2.000,00	2.000,00	2.601,94	8.601,94
Subfunção:	125 - Normatização e Fiscalização	0,00	24.000,00	24.000,00	34.000,00	43.213,58	125.213,58
Programa:	411 - APOIO AOS CONSELHOS E RELAÇÕES COM A SOCIEDADE CIVIL	0,00	24.000,00	24.000,00	34.000,00	43.213,58	125.213,58
Ação:	2.204 - Manutenção das ações dos conselhos	0,00	24.000,00	24.000,00	34.000,00	43.213,58	125.213,58
	11 - 3.3.90.14.00	0,00	1.000,00	1.000,00	1.000,00	1.300,97	4.300,97
	1 - Recursos Próprios - 0.1.00	0,00	1.000,00	1.000,00	1.000,00	1.300,97	4.300,97
	172 - 3.3.90.30.00	0,00	3.000,00	3.000,00	3.000,00	3.902,91	12.902,91
	1 - Recursos Próprios - 0.1.00	0,00	3.000,00	3.000,00	3.000,00	3.902,91	12.902,91
	173 - 3.3.90.33.00	0,00	9.000,00	9.000,00	9.000,00	11.708,73	38.708,73
	1 - Recursos Próprios - 0.1.00	0,00	9.000,00	9.000,00	9.000,00	11.708,73	38.708,73
	174 - 3.3.90.36.00	0,00	10.000,00	10.000,00	20.000,00	25.000,00	65.000,00
	1 - Recursos Próprios - 0.1.00	0,00	10.000,00	10.000,00	20.000,00	25.000,00	65.000,00
	175 - 3.3.90.39.00	0,00	1.000,00	1.000,00	1.000,00	1.300,97	4.300,97
	1 - Recursos Próprios - 0.1.00	0,00	1.000,00	1.000,00	1.000,00	1.300,97	4.300,97
Unidade Orçamentária:	3001 - Secretaria Municipal de Administração	0,00	806.920,00	835.500,00	999.530,00	1.175.429,46	3.817.379,46
Função:	4 - Administração	0,00	806.920,00	835.500,00	999.530,00	1.175.429,46	3.817.379,46
Subfunção:	122 - Administração Geral	0,00	806.920,00	835.500,00	999.530,00	1.175.429,46	3.817.379,46
Programa:	402 - GESTÃO DA SECRETARIA DE ADMINISTRAÇÃO	0,00	755.920,00	784.500,00	906.530,00	1.109.080,00	3.556.030,00
Ação:	1.104 - Reequipamento da secretaria de administração	0,00	3.000,00	40.000,00	10.000,00	3.902,91	56.902,91
	14 - 4.4.90.52.00	0,00	3.000,00	40.000,00	10.000,00	3.902,91	56.902,91
	1 - Recursos Próprios - 0.1.00	0,00	3.000,00	40.000,00	10.000,00	3.902,91	56.902,91
Ação:	2.208 - Manutenção da secretaria de administração	0,00	752.920,00	744.500,00	896.530,00	1.105.177,09	3.499.127,09
	15 - 3.1.90.04.00	0,00	20.000,00	10.000,00	30.530,00	35.000,00	95.530,00
	1 - Recursos Próprios - 0.1.00	0,00	20.000,00	10.000,00	30.530,00	35.000,00	95.530,00
	176 - 3.1.90.11.00	0,00	400.000,00	400.000,00	350.000,00	400.000,00	1.550.000,00
	1 - Recursos Próprios - 0.1.00	0,00	400.000,00	400.000,00	350.000,00	400.000,00	1.550.000,00
	178 - 3.1.90.16.00	0,00	1.000,00	1.000,00	1.000,00	1.300,97	4.300,97
	1 - Recursos Próprios - 0.1.00	0,00	1.000,00	1.000,00	1.000,00	1.300,97	4.300,97

Demonstrativo de Compatibilidade com PPA e LOA

		PPA 2014 - 2017 - Valores em R\$					
		Valor global	2014	2015	2016	2017	Total
	180 - 3.1.90.92.00	0,00	1.000,00	2.000,00	2.000,00	1.300,97	6.300,97
	1 - Recursos Próprios - 0.1.00	0,00	1.000,00	2.000,00	2.000,00	1.300,97	6.300,97
	182 - 3.1.90.96.00	0,00	1.000,00	1.000,00	1.000,00	1.300,97	4.300,97
	1 - Recursos Próprios - 0.1.00	0,00	1.000,00	1.000,00	1.000,00	1.300,97	4.300,97
	184 - 3.3.90.14.00	0,00	3.000,00	3.000,00	3.000,00	3.902,91	12.902,91
	1 - Recursos Próprios - 0.1.00	0,00	3.000,00	3.000,00	3.000,00	3.902,91	12.902,91
	186 - 3.3.90.30.00	0,00	50.000,00	100.000,00	100.000,00	155.000,00	405.000,00
	1 - Recursos Próprios - 0.1.00	0,00	50.000,00	100.000,00	100.000,00	155.000,00	405.000,00
	188 - 3.3.90.33.00	0,00	2.000,00	2.000,00	2.000,00	2.601,94	8.601,94
	1 - Recursos Próprios - 0.1.00	0,00	2.000,00	2.000,00	2.000,00	2.601,94	8.601,94
	190 - 3.3.90.36.00	0,00	70.000,00	15.000,00	50.000,00	91.067,86	226.067,86
	1 - Recursos Próprios - 0.1.00	0,00	70.000,00	15.000,00	50.000,00	91.067,86	226.067,86
	192 - 3.3.90.39.00	0,00	194.420,00	200.000,00	330.000,00	400.041,29	1.124.461,29
	1 - Recursos Próprios - 0.1.00	0,00	194.420,00	200.000,00	330.000,00	400.041,29	1.124.461,29
	194 - 3.3.90.49.00	0,00	7.000,00	7.000,00	7.000,00	9.106,79	30.106,79
	1 - Recursos Próprios - 0.1.00	0,00	7.000,00	7.000,00	7.000,00	9.106,79	30.106,79
	196 - 3.3.90.92.00	0,00	3.500,00	3.500,00	20.000,00	4.553,39	31.553,39
	1 - Recursos Próprios - 0.1.00	0,00	3.500,00	3.500,00	20.000,00	4.553,39	31.553,39
Programa:	403 - APOIO À INSTITUIÇÕES SEM FINS LUCRATIVOS	0,00	3.000,00	3.000,00	3.000,00	3.902,91	12.902,91
Ação:	2.214 - Apoio à instituições sem fins lucrativos	0,00	3.000,00	3.000,00	3.000,00	3.902,91	12.902,91
	23 - 3.3.50.43.00	0,00	3.000,00	3.000,00	3.000,00	3.902,91	12.902,91
	1 - Recursos Próprios - 0.1.00	0,00	3.000,00	3.000,00	3.000,00	3.902,91	12.902,91
Programa:	406 - COMUNICAÇÃO INSTITUCIONAL E CERIMONIAL	0,00	13.000,00	13.000,00	15.000,00	16.912,61	57.912,61
Ação:	2.215 - Divulgação institucional	0,00	13.000,00	13.000,00	15.000,00	16.912,61	57.912,61
	24 - 3.3.90.30.00	0,00	3.000,00	3.000,00	3.000,00	3.902,91	12.902,91
	1 - Recursos Próprios - 0.1.00	0,00	3.000,00	3.000,00	3.000,00	3.902,91	12.902,91
	199 - 3.3.90.36.00	0,00	2.000,00	2.000,00	2.000,00	2.601,94	8.601,94
	1 - Recursos Próprios - 0.1.00	0,00	2.000,00	2.000,00	2.000,00	2.601,94	8.601,94
	200 - 3.3.90.39.00	0,00	8.000,00	8.000,00	10.000,00	10.407,76	36.407,76
	1 - Recursos Próprios - 0.1.00	0,00	8.000,00	8.000,00	10.000,00	10.407,76	36.407,76
Programa:	407 - AMPLIAÇÃO E PRESERVAÇÃO DO PATRIMÔNIO (GUARDA MUNICIPAL)	0,00	6.000,00	6.000,00	26.000,00	7.805,82	45.805,82
Ação:	2.216 - Preservação do patrimônio	0,00	6.000,00	6.000,00	26.000,00	7.805,82	45.805,82
	25 - 3.3.90.30.00	0,00	2.000,00	2.000,00	2.000,00	2.601,94	8.601,94
	1 - Recursos Próprios - 0.1.00	0,00	2.000,00	2.000,00	2.000,00	2.601,94	8.601,94
	201 - 3.3.90.36.00	0,00	2.000,00	2.000,00	12.000,00	2.601,94	18.601,94
	1 - Recursos Próprios - 0.1.00	0,00	2.000,00	2.000,00	12.000,00	2.601,94	18.601,94
	202 - 3.3.90.39.00	0,00	2.000,00	2.000,00	12.000,00	2.601,94	18.601,94
	1 - Recursos Próprios - 0.1.00	0,00	2.000,00	2.000,00	12.000,00	2.601,94	18.601,94
	CONTRIBUIÇÕES TÉCNICO-FINANCEIRAS COM OUTROS ENTE	0,00	29.000,00	29.000,00	49.000,00	37.728,12	144.728,12

Demonstrativo de Compatibilidade com PPA e LOA

		PPA 2014 - 2017 - Valores em R\$					
		Valor global	2014	2015	2016	2017	Total
Ação:	2.279 - Cooperação técnica e financeira com outros governos	0,00	29.000,00	29.000,00	49.000,00	37.728,12	144.728,12
	26 - 3.3.71.70.00	0,00	5.000,00	5.000,00	5.000,00	6.504,85	21.504,85
	1 - Recursos Próprios - 0.1.00	0,00	5.000,00	5.000,00	5.000,00	6.504,85	21.504,85
	203 - 3.3.90.30.00	0,00	1.000,00	1.000,00	1.000,00	1.300,97	4.300,97
	1 - Recursos Próprios - 0.1.00	0,00	1.000,00	1.000,00	1.000,00	1.300,97	4.300,97
	204 - 3.3.90.36.00	0,00	2.000,00	2.000,00	2.000,00	2.601,94	8.601,94
	1 - Recursos Próprios - 0.1.00	0,00	2.000,00	2.000,00	2.000,00	2.601,94	8.601,94
	205 - 3.3.90.39.00	0,00	1.000,00	1.000,00	1.000,00	1.300,97	4.300,97
	1 - Recursos Próprios - 0.1.00	0,00	1.000,00	1.000,00	1.000,00	1.300,97	4.300,97
	206 - 3.3.90.41.00	0,00	20.000,00	20.000,00	40.000,00	26.019,39	106.019,39
	1 - Recursos Próprios - 0.1.00	0,00	20.000,00	20.000,00	40.000,00	26.019,39	106.019,39
Unidade Orçamentária:	4001 - Secretaria Municipal de Finanças	0,00	6.440.000,00	5.408.700,00	5.900.050,00	6.756.548,42	24.505.298,42
Função:	4 - Administração	0,00	2.694.000,00	2.096.000,00	2.120.850,00	2.850.055,64	9.760.905,64
Subfunção:	122 - Administração Geral	0,00	2.694.000,00	2.096.000,00	2.120.850,00	2.850.055,64	9.760.905,64
Programa:	413 - GESTÃO DA SECRETARIA DE FINANÇAS	0,00	2.688.000,00	2.090.000,00	2.114.850,00	2.842.249,82	9.735.099,82
Ação:	1.105 - Reequipamento da Secretaria de Finanças	0,00	8.000,00	8.000,00	2.000,00	10.407,76	28.407,76
	16 - 4.4.90.52.00	0,00	8.000,00	8.000,00	2.000,00	10.407,76	28.407,76
	1 - Recursos Próprios - 0.1.00	0,00	8.000,00	8.000,00	2.000,00	10.407,76	28.407,76
Ação:	2.207 - Manutenção da Secretaria de Finanças	0,00	947.000,00	272.000,00	363.000,00	577.261,91	2.159.261,91
	17 - 3.1.90.04.00	0,00	20.000,00	10.000,00	26.000,00	26.019,39	82.019,39
	1 - Recursos Próprios - 0.1.00	0,00	20.000,00	10.000,00	26.000,00	26.019,39	82.019,39
	177 - 3.1.90.11.00	0,00	500.000,00	200.000,00	200.000,00	300.000,00	1.200.000,00
	1 - Recursos Próprios - 0.1.00	0,00	500.000,00	200.000,00	200.000,00	300.000,00	1.200.000,00
	179 - 3.1.90.16.00	0,00	1.000,00	1.000,00	1.000,00	1.300,97	4.300,97
	1 - Recursos Próprios - 0.1.00	0,00	1.000,00	1.000,00	1.000,00	1.300,97	4.300,97
	181 - 3.1.90.92.00	0,00	1.000,00	1.000,00	1.000,00	1.300,97	4.300,97
	1 - Recursos Próprios - 0.1.00	0,00	1.000,00	1.000,00	1.000,00	1.300,97	4.300,97
	183 - 3.1.90.96.00	0,00	1.000,00	1.000,00	1.000,00	1.300,97	4.300,97
	1 - Recursos Próprios - 0.1.00	0,00	1.000,00	1.000,00	1.000,00	1.300,97	4.300,97
	185 - 3.3.90.14.00	0,00	4.000,00	4.000,00	4.000,00	5.203,88	17.203,88
	1 - Recursos Próprios - 0.1.00	0,00	4.000,00	4.000,00	4.000,00	5.203,88	17.203,88
	187 - 3.3.90.30.00	0,00	60.000,00	10.000,00	20.000,00	78.058,17	168.058,17
	1 - Recursos Próprios - 0.1.00	0,00	60.000,00	10.000,00	20.000,00	78.058,17	168.058,17
	189 - 3.3.90.33.00	0,00	2.000,00	2.000,00	2.000,00	2.601,94	8.601,94
	1 - Recursos Próprios - 0.1.00	0,00	2.000,00	2.000,00	2.000,00	2.601,94	8.601,94
	191 - 3.3.90.36.00	0,00	70.000,00	15.000,00	50.000,00	91.067,86	226.067,86
	1 - Recursos Próprios - 0.1.00	0,00	70.000,00	15.000,00	50.000,00	91.067,86	226.067,86
	193 - 3.3.90.39.00	0,00	280.000,00	20.000,00	50.000,00	60.000,00	410.000,00
	1 - Recursos Próprios - 0.1.00	0,00	280.000,00	20.000,00	50.000,00	60.000,00	410.000,00

Demonstrativo de Compatibilidade com PPA e LOA

PPA 2014 - 2017 - Valores em R\$

	Valor global	2014	2015	2016	2017	Total
195 - 3.3.90.49.00	0,00	5.000,00	5.000,00	5.000,00	6.504,85	21.504,85
1 - Recursos Próprios - 0.1.00	0,00	5.000,00	5.000,00	5.000,00	6.504,85	21.504,85
197 - 3.3.90.92.00	0,00	3.000,00	3.000,00	3.000,00	3.902,91	12.902,91
1 - Recursos Próprios - 0.1.00	0,00	3.000,00	3.000,00	3.000,00	3.902,91	12.902,91
Ação: 2.209 - Taxas bancárias, seguros e encargos diversos	0,00	20.000,00	10.000,00	25.000,00	26.019,39	81.019,39
18 - 3.3.90.39.00	0,00	20.000,00	10.000,00	25.000,00	26.019,39	81.019,39
1 - Recursos Próprios - 0.1.00	0,00	20.000,00	10.000,00	25.000,00	26.019,39	81.019,39
Ação: 2.210 - Despesas com PASEP e outras Contribuições	0,00	300.000,00	300.000,00	600.000,00	390.290,85	1.590.290,85
20 - 3.3.90.35.00	0,00	0,00	0,00	0,00	0,00	0,00
19 - 3.3.90.47.00	0,00	300.000,00	300.000,00	600.000,00	390.290,85	1.590.290,85
1 - Recursos Próprios - 0.1.00	0,00	300.000,00	300.000,00	600.000,00	390.290,85	1.590.290,85
Ação: 2.211 - Contratação de assessorias e consultorias especializadas	0,00	146.000,00	150.000,00	200.000,00	189.941,55	685.941,55
360 - 3.3.90.35.00	0,00	146.000,00	150.000,00	200.000,00	189.941,55	685.941,55
1 - Recursos Próprios - 0.1.00	0,00	146.000,00	150.000,00	200.000,00	189.941,55	685.941,55
Ação: 2.212 - Contribuição previdenciária ao RGPS e RPPS	0,00	1.262.000,00	1.300.000,00	874.850,00	1.641.823,51	5.078.673,51
21 - 3.1.90.13.00	0,00	1.017.000,00	1.005.000,00	579.850,00	1.323.085,98	3.924.935,98
1 - Recursos Próprios - 0.1.00	0,00	1.017.000,00	1.005.000,00	579.850,00	1.323.085,98	3.924.935,98
355 - 3.1.91.13.00	0,00	245.000,00	295.000,00	295.000,00	318.737,53	1.153.737,53
1 - Recursos Próprios - 0.1.00	0,00	245.000,00	295.000,00	295.000,00	318.737,53	1.153.737,53
Ação: 2.340 - Aporte para cobertura do déficit atuarial do rpps	0,00	5.000,00	50.000,00	50.000,00	6.504,85	111.504,85
22 - 3.3.91.97.00	0,00	5.000,00	50.000,00	50.000,00	6.504,85	111.504,85
1 - Recursos Próprios - 0.1.00	0,00	5.000,00	50.000,00	50.000,00	6.504,85	111.504,85
Programa: 414 - MODERNIZAÇÃO DO SISTEMA DE ARRECAÇÃO	0,00	6.000,00	6.000,00	6.000,00	7.805,82	25.805,82
Ação: 2.280 - Fiscalização e cobranças de tributos	0,00	6.000,00	6.000,00	6.000,00	7.805,82	25.805,82
210 - 3.3.90.30.00	0,00	2.000,00	2.000,00	2.000,00	2.601,94	8.601,94
1 - Recursos Próprios - 0.1.00	0,00	2.000,00	2.000,00	2.000,00	2.601,94	8.601,94
207 - 3.3.90.36.00	0,00	3.000,00	3.000,00	3.000,00	3.902,91	12.902,91
1 - Recursos Próprios - 0.1.00	0,00	3.000,00	3.000,00	3.000,00	3.902,91	12.902,91
208 - 3.3.90.39.00	0,00	1.000,00	1.000,00	1.000,00	1.300,97	4.300,97
1 - Recursos Próprios - 0.1.00	0,00	1.000,00	1.000,00	1.000,00	1.300,97	4.300,97
Função: 28 - Encargos Especiais	0,00	1.696.000,00	1.592.000,00	1.884.000,00	1.906.492,78	7.078.492,78
Subfunção: 843 - Serviço da Dívida Interna	0,00	1.387.000,00	1.533.000,00	1.775.000,00	1.664.709,15	6.359.709,15
Programa: 0 - Operações Especiais	0,00	1.387.000,00	1.533.000,00	1.775.000,00	1.664.709,15	6.359.709,15
Ação: 0.1 - Amortização e pagamento de juros e encargos da dívida pública	0,00	1.387.000,00	1.533.000,00	1.775.000,00	1.664.709,15	6.359.709,15
28 - 3.2.90.21.00	0,00	87.000,00	97.000,00	164.000,00	181.000,00	529.000,00
1 - Recursos Próprios - 0.1.00	0,00	87.000,00	97.000,00	164.000,00	181.000,00	529.000,00
636 - 4.6.90.71.00	0,00	1.200.000,00	1.036.000,00	1.200.000,00	1.200.000,00	4.636.000,00
1 - Recursos Próprios - 0.1.00	0,00	1.200.000,00	1.036.000,00	1.200.000,00	1.200.000,00	4.636.000,00

Demonstrativo de Compatibilidade com PPA e LOA

		PPA 2014 - 2017 - Valores em R\$					
		Valor global	2014	2015	2016	2017	Total
637 - 4.6.91.71.00		0,00	100.000,00	400.000,00	411.000,00	283.709,15	1.194.709,15
1 - Recursos Próprios - 0.1.00		0,00	100.000,00	400.000,00	411.000,00	283.709,15	1.194.709,15
Subfunção:	846 - Outros Encargos Especiais	0,00	309.000,00	59.000,00	109.000,00	241.783,63	718.783,63
Programa:	0 - Operações Especiais	0,00	309.000,00	59.000,00	109.000,00	241.783,63	718.783,63
Ação:	0.2 - Despesas decorrentes de precatórios e sentenças judiciais	0,00	300.000,00	50.000,00	90.000,00	230.074,90	670.074,90
29 - 3.3.90.91.00		0,00	300.000,00	50.000,00	90.000,00	230.074,90	670.074,90
1 - Recursos Próprios - 0.1.00		0,00	300.000,00	50.000,00	90.000,00	230.074,90	670.074,90
Ação:	0.3 - Indenizações e restituições diversas, inclusive decorrente de convênios	0,00	9.000,00	9.000,00	19.000,00	11.708,73	48.708,73
30 - 3.3.90.93.00		0,00	9.000,00	9.000,00	19.000,00	11.708,73	48.708,73
1 - Recursos Próprios - 0.1.00		0,00	4.000,00	4.000,00	4.000,00	5.203,88	17.203,88
17 - Outros Convênios - 0.1.24		0,00	5.000,00	5.000,00	15.000,00	6.504,85	31.504,85
Função:	99 - Reserva de Contingência	0,00	2.050.000,00	1.720.700,00	1.895.200,00	2.000.000,00	7.665.900,00
Subfunção:	999 - Reserva de Contingência	0,00	2.050.000,00	1.720.700,00	1.895.200,00	2.000.000,00	7.665.900,00
Programa:	0 - Operações Especiais	0,00	2.050.000,00	1.720.700,00	1.895.200,00	2.000.000,00	7.665.900,00
Ação:	2.999 - Reserva de contingência	0,00	2.050.000,00	1.720.700,00	1.895.200,00	2.000.000,00	7.665.900,00
31 - 9.9.99.99.00		0,00	2.050.000,00	1.720.700,00	1.895.200,00	2.000.000,00	7.665.900,00
1 - Recursos Próprios - 0.1.00		0,00	2.050.000,00	1.720.700,00	1.895.200,00	2.000.000,00	7.665.900,00
Unidade Orçamentária: 5001 - Secretaria Municipal de Planejamento, Gestão e Relaçõ		0,00	293.000,00	1.141.000,00	1.118.000,00	1.170.990,17	3.722.990,17
Função:	4 - Administração	0,00	293.000,00	291.000,00	268.000,00	320.990,17	1.172.990,17
Subfunção:	122 - Administração Geral	0,00	293.000,00	291.000,00	268.000,00	320.990,17	1.172.990,17
Programa:	401 - GESTÃO SUPERIOR DO MUNICÍPIO	0,00	293.000,00	291.000,00	268.000,00	320.990,17	1.172.990,17
Ação:	1.103 - Reequipamento da secretaria de planejamento gestão e relações	0,00	3.000,00	5.000,00	2.000,00	3.902,91	13.902,91
327 - 4.4.90.52.00		0,00	3.000,00	5.000,00	2.000,00	3.902,91	13.902,91
1 - Recursos Próprios - 0.1.00		0,00	3.000,00	5.000,00	2.000,00	3.902,91	13.902,91
Ação:	2.205 - Manutenção da Secretaria de Planejamento, Gestão e Relações	0,00	285.000,00	264.000,00	244.000,00	310.582,41	1.103.582,41
93 - 3.1.90.11.00		0,00	200.000,00	200.000,00	150.000,00	200.000,00	750.000,00
1 - Recursos Próprios - 0.1.00		0,00	200.000,00	200.000,00	150.000,00	200.000,00	750.000,00
328 - 3.3.90.14.00		0,00	5.000,00	5.000,00	5.000,00	6.504,85	21.504,85
1 - Recursos Próprios - 0.1.00		0,00	5.000,00	5.000,00	5.000,00	6.504,85	21.504,85
329 - 3.3.90.30.00		0,00	1.000,00	30.000,00	30.000,00	1.300,97	62.300,97
1 - Recursos Próprios - 0.1.00		0,00	1.000,00	30.000,00	30.000,00	1.300,97	62.300,97
330 - 3.3.90.36.00		0,00	9.000,00	9.000,00	9.000,00	11.708,73	38.708,73
1 - Recursos Próprios - 0.1.00		0,00	9.000,00	9.000,00	9.000,00	11.708,73	38.708,73
331 - 3.3.90.39.00		0,00	70.000,00	20.000,00	50.000,00	91.067,86	231.067,86
1 - Recursos Próprios - 0.1.00		0,00	70.000,00	20.000,00	50.000,00	91.067,86	231.067,86
Ação:	2.206 - Divulgação oficial	0,00	5.000,00	22.000,00	22.000,00	6.504,85	55.504,85
94 - 3.3.90.36.00		0,00	2.000,00	2.000,00	2.000,00	2.601,94	8.601,94
1 - Recursos Próprios - 0.1.00		0,00	2.000,00	2.000,00	2.000,00	2.601,94	8.601,94

Prefeitura Municipal da Água PretaPRAÇA DOS TRÊS PODERES, S/N - CENTRO - 55.550-000 - Água Preta/ PE
CNPJ: 10.183.929/0001-57 <http://www.aguapreta.pe.gov.br>Usuário: Ral Duarte
Chave de autenticação: 2248-5634-154Página
7 / 50**Demonstrativo de Compatibilidade com PPA e LOA**

							PPA 2014 - 2017 - Valores em R\$
	Valor global	2014	2015	2016	2017	Total	
638 - 3.3.90.39.00	0,00	3.000,00	20.000,00	20.000,00	3.902,91	46.902,91	
1 - Recursos Próprios - 0.1.00	0,00	3.000,00	20.000,00	20.000,00	3.902,91	46.902,91	
Função: 15 - Urbanismo	0,00	0,00	850.000,00	850.000,00	850.000,00	2.550.000,00	
Subfunção: 451 - Infra-Estrutura Urbana	0,00	0,00	850.000,00	850.000,00	850.000,00	2.550.000,00	
Programa: 1504 - INFRAESTRUTURA URBANA	0,00	0,00	850.000,00	850.000,00	850.000,00	2.550.000,00	
Ação: 1.403 - Construção, reforma e/ou Ampliação das Ações Vinculadas ao FEM	0,00	0,00	850.000,00	850.000,00	850.000,00	2.550.000,00	
671 - 4.4.90.51.00	0,00	0,00	850.000,00	850.000,00	850.000,00	2.550.000,00	
19 - FEM - RECURSOS PRÓPRIOS - 0.1.00	0,00	0,00	850.000,00	850.000,00	850.000,00	2.550.000,00	
Unidade Orçamentária: 6001 - Secretaria Municipal de Obras e Infraestrutura	0,00	6.128.000,00	5.995.840,00	4.635.000,00	4.716.017,45	21.474.857,45	
Função: 4 - Administração	0,00	2.688.000,00	2.526.000,00	2.584.000,00	2.349.863,43	10.147.863,43	
Subfunção: 122 - Administração Geral	0,00	2.688.000,00	2.526.000,00	2.584.000,00	2.349.863,43	10.147.863,43	
Programa: 1501 - GESTÃO DA SECRETARIA DE INFRAESTRUTURA E SERVIÇOS PÚBLICOS	0,00	2.562.000,00	2.430.000,00	2.508.000,00	2.261.047,91	9.761.047,91	
Ação: 1.122 - Reequipamento da secretaria de infraestrutura e serviços públicos	0,00	4.000,00	5.000,00	5.000,00	5.203,88	19.203,88	
279 - 4.4.90.52.00	0,00	4.000,00	5.000,00	5.000,00	5.203,88	19.203,88	
1 - Recursos Próprios - 0.1.00	0,00	4.000,00	5.000,00	5.000,00	5.203,88	19.203,88	
Ação: 2.239 - Manutenção da secretaria de infraestrutura e serviços e serviços públicos	0,00	2.558.000,00	2.425.000,00	2.503.000,00	2.255.844,03	9.741.844,03	
280 - 3.1.90.04.00	0,00	25.000,00	300.000,00	250.000,00	32.524,24	607.524,24	
1 - Recursos Próprios - 0.1.00	0,00	25.000,00	300.000,00	250.000,00	32.524,24	607.524,24	
52 - 3.1.90.11.00	0,00	2.000.000,00	1.700.000,00	1.400.000,00	1.600.000,00	6.700.000,00	
1 - Recursos Próprios - 0.1.00	0,00	2.000.000,00	1.700.000,00	1.400.000,00	1.600.000,00	6.700.000,00	
281 - 3.3.90.14.00	0,00	2.000,00	2.000,00	2.000,00	2.601,94	8.601,94	
1 - Recursos Próprios - 0.1.00	0,00	2.000,00	2.000,00	2.000,00	2.601,94	8.601,94	
282 - 3.3.90.30.00	0,00	200.000,00	300.000,00	350.000,00	260.193,90	1.110.193,90	
1 - Recursos Próprios - 0.1.00	0,00	200.000,00	300.000,00	350.000,00	260.193,90	1.110.193,90	
283 - 3.3.90.36.00	0,00	100.000,00	50.000,00	50.000,00	60.000,00	260.000,00	
1 - Recursos Próprios - 0.1.00	0,00	100.000,00	50.000,00	50.000,00	60.000,00	260.000,00	
284 - 3.3.90.39.00	0,00	230.000,00	72.000,00	450.000,00	299.222,98	1.051.222,98	
1 - Recursos Próprios - 0.1.00	0,00	230.000,00	72.000,00	450.000,00	299.222,98	1.051.222,98	
285 - 3.3.90.49.00	0,00	1.000,00	1.000,00	1.000,00	1.300,97	4.300,97	
1 - Recursos Próprios - 0.1.00	0,00	1.000,00	1.000,00	1.000,00	1.300,97	4.300,97	
Programa: 1504 - INFRAESTRUTURA URBANA	0,00	126.000,00	96.000,00	76.000,00	88.815,52	386.815,52	
Ação: 1.116 - Construção, ampliação e restauração de prédios públicos	0,00	101.000,00	70.000,00	58.000,00	57.300,97	286.300,97	
53 - 4.4.90.51.00	0,00	101.000,00	70.000,00	58.000,00	57.300,97	286.300,97	
1 - Recursos Próprios - 0.1.00	0,00	1.000,00	20.000,00	5.000,00	1.300,97	27.300,97	
30 - Alienação de Bens - 0.1.89	0,00	100.000,00	50.000,00	53.000,00	56.000,00	259.000,00	
Ação: 1.117 - Construção e ampliação da garagem municipal	0,00	5.000,00	5.000,00	5.000,00	6.504,85	21.504,85	
54 - 4.4.90.51.00	0,00	5.000,00	5.000,00	5.000,00	6.504,85	21.504,85	
1 - Recursos Próprios - 0.1.00	0,00	5.000,00	5.000,00	5.000,00	6.504,85	21.504,85	

Demonstrativo de Compatibilidade com PPA e LOA

		PPA 2014 - 2017 - Valores em R\$					
		Valor global	2014	2015	2016	2017	Total
Ação:	1.121 - Desapropriações	0,00	20.000,00	21.000,00	13.000,00	25.009,70	79.009,70
	55 - 4.4.90.61.00	0,00	10.000,00	10.000,00	2.000,00	13.009,70	35.009,70
	1 - Recursos Próprios - 0.1.00	0,00	10.000,00	10.000,00	2.000,00	13.009,70	35.009,70
	639 - 4.5.90.61.00	0,00	10.000,00	11.000,00	11.000,00	12.000,00	44.000,00
	1 - Recursos Próprios - 0.1.00	0,00	10.000,00	11.000,00	11.000,00	12.000,00	44.000,00
Função:	6 - Segurança Pública	0,00	32.000,00	32.000,00	32.000,00	41.631,04	137.631,04
Subfunção:	182 - Defesa Civil	0,00	32.000,00	32.000,00	32.000,00	41.631,04	137.631,04
Programa:	601 - PARCERIA EM SEGURANÇA E DEFESA CIVIL	0,00	32.000,00	32.000,00	32.000,00	41.631,04	137.631,04
Ação:	2.295 - Manutenção das ações voltadas a defesa civil	0,00	32.000,00	32.000,00	32.000,00	41.631,04	137.631,04
	56 - 3.3.90.30.00	0,00	8.000,00	8.000,00	8.000,00	10.407,76	34.407,76
	1 - Recursos Próprios - 0.1.00	0,00	8.000,00	8.000,00	8.000,00	10.407,76	34.407,76
	287 - 3.3.90.32.00	0,00	10.000,00	10.000,00	10.000,00	13.009,70	43.009,70
	1 - Recursos Próprios - 0.1.00	0,00	10.000,00	10.000,00	10.000,00	13.009,70	43.009,70
	288 - 3.3.90.36.00	0,00	7.000,00	7.000,00	7.000,00	9.106,79	30.106,79
	1 - Recursos Próprios - 0.1.00	0,00	7.000,00	7.000,00	7.000,00	9.106,79	30.106,79
	289 - 3.3.90.39.00	0,00	7.000,00	7.000,00	7.000,00	9.106,79	30.106,79
	1 - Recursos Próprios - 0.1.00	0,00	7.000,00	7.000,00	7.000,00	9.106,79	30.106,79
Função:	8 - Assistência Social	0,00	21.000,00	11.000,00	4.000,00	27.320,36	63.320,36
Subfunção:	244 - Assistência Comunitária	0,00	21.000,00	11.000,00	4.000,00	27.320,36	63.320,36
Programa:	827 - REESCREVENDO A HISTÓRIA – INCLUSÃO SOCIAL É DIREITO DO CIDADÃO	0,00	21.000,00	11.000,00	4.000,00	27.320,36	63.320,36
Ação:	1.110 - Construção, ampliação e restauração de centro de reabilitação	0,00	21.000,00	11.000,00	4.000,00	27.320,36	63.320,36
	57 - 4.4.90.51.00	0,00	21.000,00	11.000,00	4.000,00	27.320,36	63.320,36
	1 - Recursos Próprios - 0.1.00	0,00	2.000,00	2.000,00	2.000,00	2.601,94	8.601,94
	17 - Outros Convênios - 0.1.24	0,00	19.000,00	9.000,00	2.000,00	24.718,42	54.718,42
Função:	12 - Educação	0,00	1.502.000,00	928.000,00	652.000,00	852.115,79	3.934.115,79
Subfunção:	361 - Ensino Fundamental	0,00	982.000,00	612.000,00	142.000,00	175.611,64	1.911.611,64
Programa:	1206 - EDUCAÇÃO BÁSICA DE QUALIDADE	0,00	870.000,00	500.000,00	125.000,00	145.000,00	1.640.000,00
Ação:	1.112 - Construção, ampliação e restauração de unidades escolares	0,00	870.000,00	500.000,00	125.000,00	145.000,00	1.640.000,00
	290 - 4.4.90.51.00	0,00	870.000,00	500.000,00	125.000,00	145.000,00	1.640.000,00
	2 - Impostos e Transferências MDE - 0.1.01	0,00	720.000,00	200.000,00	10.000,00	30.000,00	960.000,00
	9 - Salário Educação - 0.1.58	0,00	0,00	250.000,00	15.000,00	15.000,00	280.000,00
	14 - Convênios Educação - 0.1.22	0,00	150.000,00	50.000,00	100.000,00	100.000,00	400.000,00
Programa:	1218 - BISBILHOTANDO - CAMINHOS DA LEITURA:	0,00	100.000,00	100.000,00	10.000,00	15.000,00	225.000,00
Ação:	1.114 - Ampliação e restauração de biblioteca públicas	0,00	100.000,00	100.000,00	10.000,00	15.000,00	225.000,00
	291 - 4.4.90.51.00	0,00	100.000,00	100.000,00	10.000,00	15.000,00	225.000,00
	2 - Impostos e Transferências MDE - 0.1.01	0,00	100.000,00	100.000,00	10.000,00	15.000,00	225.000,00
Programa:	1220 - MINHA CASA, MINHA CULTURA, MEU MUNICÍPIO	0,00	12.000,00	12.000,00	7.000,00	15.611,64	46.611,64
Ação:	1.115 - Construção, ampliação e restauração do centro de formação cultural	0,00	12.000,00	12.000,00	7.000,00	15.611,64	46.611,64
	292 - 4.4.90.51.00	0,00	12.000,00	12.000,00	7.000,00	15.611,64	46.611,64

Demonstrativo de Compatibilidade com PPA e LOA

PPA 2014 - 2017 - Valores em R\$

	Valor global	2014	2015	2016	2017	Total
2 - Impostos e Transferências MDE - 0.1.01	0,00	2.000,00	2.000,00	2.000,00	2.601,94	8.601,94
17 - Outros Convênios - 0.1.24	0,00	10.000,00	10.000,00	5.000,00	13.009,70	38.009,70
Subfunção: 365 - Educação Infantil	0,00	520.000,00	316.000,00	510.000,00	676.504,15	2.022.504,15
Programa: 1210 - CRECHE E PROINFÂNCIA	0,00	520.000,00	316.000,00	510.000,00	676.504,15	2.022.504,15
Ação: 1.113 - Construção, ampliação e restauração do centro de creche	0,00	520.000,00	316.000,00	510.000,00	676.504,15	2.022.504,15
293 - 4.4.90.51.00	0,00	520.000,00	316.000,00	510.000,00	676.504,15	2.022.504,15
2 - Impostos e Transferências MDE - 0.1.01	0,00	370.000,00	266.000,00	10.000,00	481.358,72	1.127.358,72
14 - Convênios Educação - 0.1.22	0,00	150.000,00	50.000,00	500.000,00	195.145,43	895.145,43
Função: 15 - Urbanismo	0,00	1.533.000,00	2.295.840,00	1.312.000,00	1.165.708,43	6.306.548,43
Subfunção: 451 - Infra-Estrutura Urbana	0,00	572.000,00	511.000,00	152.000,00	286.349,29	1.521.349,29
Programa: 1502 - PRAÇA PARA TODOS	0,00	52.000,00	52.000,00	27.000,00	67.650,38	198.650,38
Ação: 1.129 - Construção, restauração de praças, parques e jardins	0,00	52.000,00	52.000,00	27.000,00	67.650,38	198.650,38
295 - 4.4.90.51.00	0,00	52.000,00	52.000,00	27.000,00	67.650,38	198.650,38
1 - Recursos Próprios - 0.1.00	0,00	2.000,00	2.000,00	17.000,00	2.601,94	23.601,94
17 - Outros Convênios - 0.1.24	0,00	50.000,00	50.000,00	10.000,00	65.048,44	175.048,44
Programa: 1504 - INFRAESTRUTURA URBANA	0,00	520.000,00	459.000,00	125.000,00	218.698,91	1.322.698,91
Ação: 1.118 - Pavimentação e reposição de calçamentos em vias públicas	0,00	423.000,00	397.000,00	78.000,00	92.504,85	990.504,85
64 - 4.4.90.51.00	0,00	423.000,00	397.000,00	78.000,00	92.504,85	990.504,85
1 - Recursos Próprios - 0.1.00	0,00	5.000,00	5.000,00	5.000,00	6.504,85	21.504,85
17 - Outros Convênios - 0.1.24	0,00	118.000,00	342.000,00	20.000,00	30.000,00	510.000,00
20 - Outras Operações de Crédito - 0.1.83	0,00	300.000,00	50.000,00	53.000,00	56.000,00	459.000,00
Ação: 1.120 - Construção, restauração de escadarias, encostas, muro de arrimo e passeios	0,00	45.000,00	25.000,00	15.000,00	58.543,63	143.543,63
65 - 4.4.90.51.00	0,00	45.000,00	25.000,00	15.000,00	58.543,63	143.543,63
1 - Recursos Próprios - 0.1.00	0,00	5.000,00	5.000,00	5.000,00	6.504,85	21.504,85
17 - Outros Convênios - 0.1.24	0,00	40.000,00	20.000,00	10.000,00	52.038,78	122.038,78
Ação: 1.124 - Construção do portal da cidade	0,00	5.000,00	5.000,00	5.000,00	6.504,85	21.504,85
66 - 4.4.90.51.00	0,00	5.000,00	5.000,00	5.000,00	6.504,85	21.504,85
1 - Recursos Próprios - 0.1.00	0,00	5.000,00	5.000,00	5.000,00	6.504,85	21.504,85
Ação: 1.126 - Reequipamentos da limpeza pública	0,00	0,00	0,00	0,00	0,00	0,00
70 - 3.3.90.30.00	0,00	0,00	0,00	0,00	0,00	0,00
Ação: 1.127 - Construção, ampliação e restauração de cemitérios	0,00	10.000,00	10.000,00	5.000,00	13.009,70	38.009,70
648 - 4.4.90.51.00	0,00	10.000,00	10.000,00	5.000,00	13.009,70	38.009,70
1 - Recursos Próprios - 0.1.00	0,00	10.000,00	10.000,00	5.000,00	13.009,70	38.009,70
Ação: 1.128 - Expansão da iluminação pública	0,00	3.000,00	3.000,00	3.000,00	3.902,91	12.902,91
67 - 4.4.90.51.00	0,00	3.000,00	3.000,00	3.000,00	3.902,91	12.902,91
1 - Recursos Próprios - 0.1.00	0,00	3.000,00	3.000,00	3.000,00	3.902,91	12.902,91
Ação: 1.136 - Construção, ampliação e rest. de pontes, bueiros, p. molhadas e abrigo de	0,00	25.000,00	10.000,00	10.000,00	32.524,24	77.524,24
68 - 4.4.90.51.00	0,00	25.000,00	10.000,00	10.000,00	32.524,24	77.524,24

Demonstrativo de Compatibilidade com PPA e LOA

PPA 2014 - 2017 - Valores em R\$

		Valor global	2014	2015	2016	2017	Total
	1 - Recursos Próprios - 0.1.00	0,00	5.000,00	5.000,00	5.000,00	6.504,85	21.504,85
	17 - Outros Convênios - 0.1.24	0,00	20.000,00	5.000,00	5.000,00	26.019,39	56.019,39
Ação:	1.158 - Elaboração de projetos de infraestrutura	0,00	5.000,00	5.000,00	5.000,00	6.504,85	21.504,85
	69 - 4.4.90.51.00	0,00	5.000,00	5.000,00	5.000,00	6.504,85	21.504,85
	1 - Recursos Próprios - 0.1.00	0,00	5.000,00	5.000,00	5.000,00	6.504,85	21.504,85
Ação:	2.260 - Revitalização de canteiros e calçadas	0,00	4.000,00	4.000,00	4.000,00	5.203,88	17.203,88
	297 - 3.3.90.30.00	0,00	1.000,00	1.000,00	1.000,00	1.300,97	4.300,97
	1 - Recursos Próprios - 0.1.00	0,00	1.000,00	1.000,00	1.000,00	1.300,97	4.300,97
	298 - 3.3.90.36.00	0,00	1.000,00	1.000,00	1.000,00	1.300,97	4.300,97
	1 - Recursos Próprios - 0.1.00	0,00	1.000,00	1.000,00	1.000,00	1.300,97	4.300,97
	299 - 3.3.90.39.00	0,00	2.000,00	2.000,00	2.000,00	2.601,94	8.601,94
	1 - Recursos Próprios - 0.1.00	0,00	2.000,00	2.000,00	2.000,00	2.601,94	8.601,94
Subfunção:	452 - Serviços Urbanos	0,00	961.000,00	1.784.840,00	1.160.000,00	879.359,14	4.785.199,14
Programa:	1503 - MODERNIZAÇÃO DOS SERVIÇOS PÚBLICOS	0,00	910.000,00	1.612.840,00	799.000,00	813.009,70	4.134.849,70
Ação:	1.1013 - Reequipamentos da limpeza pública	0,00	2.000,00	2.000,00	2.000,00	2.601,94	8.601,94
	71 - 4.4.90.52.00	0,00	2.000,00	2.000,00	2.000,00	2.601,94	8.601,94
	1 - Recursos Próprios - 0.1.00	0,00	2.000,00	2.000,00	2.000,00	2.601,94	8.601,94
Ação:	2.240 - Manutenção da limpeza pública	0,00	903.000,00	1.605.840,00	792.000,00	803.902,91	4.104.742,91
	72 - 3.3.90.30.00	0,00	2.000,00	2.000,00	2.000,00	2.601,94	8.601,94
	1 - Recursos Próprios - 0.1.00	0,00	2.000,00	2.000,00	2.000,00	2.601,94	8.601,94
	300 - 3.3.90.36.00	0,00	1.000,00	20.000,00	20.000,00	1.300,97	42.300,97
	1 - Recursos Próprios - 0.1.00	0,00	1.000,00	20.000,00	20.000,00	1.300,97	42.300,97
	649 - 3.3.90.39.00	0,00	900.000,00	1.583.840,00	770.000,00	800.000,00	4.053.840,00
	1 - Recursos Próprios - 0.1.00	0,00	900.000,00	1.583.840,00	770.000,00	800.000,00	4.053.840,00
Ação:	2.241 - Manutenção dos cemitérios	0,00	5.000,00	5.000,00	5.000,00	6.504,85	21.504,85
	73 - 3.3.90.30.00	0,00	1.000,00	1.000,00	1.000,00	1.300,97	4.300,97
	1 - Recursos Próprios - 0.1.00	0,00	1.000,00	1.000,00	1.000,00	1.300,97	4.300,97
	301 - 3.3.90.36.00	0,00	3.000,00	3.000,00	3.000,00	3.902,91	12.902,91
	1 - Recursos Próprios - 0.1.00	0,00	3.000,00	3.000,00	3.000,00	3.902,91	12.902,91
	650 - 3.3.90.39.00	0,00	1.000,00	1.000,00	1.000,00	1.300,97	4.300,97
	1 - Recursos Próprios - 0.1.00	0,00	1.000,00	1.000,00	1.000,00	1.300,97	4.300,97
Programa:	1504 - INFRAESTRUTURA URBANA	0,00	51.000,00	172.000,00	361.000,00	66.349,44	650.349,44
Ação:	2.242 - Manutenção da iluminação pública	0,00	51.000,00	172.000,00	361.000,00	66.349,44	650.349,44
	74 - 3.3.90.30.00	0,00	11.000,00	11.000,00	11.000,00	14.310,66	47.310,66
	1 - Recursos Próprios - 0.1.00	0,00	11.000,00	11.000,00	11.000,00	14.310,66	47.310,66
	302 - 3.3.90.36.00	0,00	11.000,00	11.000,00	50.000,00	14.310,66	86.310,66
	1 - Recursos Próprios - 0.1.00	0,00	11.000,00	11.000,00	50.000,00	14.310,66	86.310,66
	368 - 3.3.90.39.00	0,00	29.000,00	150.000,00	300.000,00	37.728,12	516.728,12

Demonstrativo de Compatibilidade com PPA e LOA

PPA 2014 - 2017 - Valores em R\$

	Valor global	2014	2015	2016	2017	Total
1 - Recursos Próprios - 0.1.00	0,00	29.000,00	150.000,00	300.000,00	37.728,12	516.728,12
Função: 16 - Habitação	0,00	50.000,00	30.000,00	4.000,00	65.048,48	149.048,48
Subfunção: 482 - Habitação Urbana	0,00	50.000,00	30.000,00	4.000,00	65.048,48	149.048,48
Programa: 1601 - HABITAÇÃO POPULAR	0,00	50.000,00	30.000,00	4.000,00	65.048,48	149.048,48
Ação: 1.130 - Construção e restauração de casas populares	0,00	50.000,00	30.000,00	4.000,00	65.048,48	149.048,48
75 - 4.4.90.51.00	0,00	50.000,00	30.000,00	4.000,00	65.048,48	149.048,48
1 - Recursos Próprios - 0.1.00	0,00	10.000,00	10.000,00	2.000,00	13.009,70	35.009,70
17 - Outros Convênios - 0.1.24	0,00	40.000,00	20.000,00	2.000,00	52.038,78	114.038,78
Função: 17 - Saneamento	0,00	165.000,00	90.000,00	24.000,00	121.475,62	400.475,62
Subfunção: 511 - Saneamento Básico Rural	0,00	48.000,00	18.000,00	8.000,00	62.446,53	136.446,53
Programa: 1701 - SANEAMENTO RURAL SIMPLIFICADO	0,00	48.000,00	18.000,00	8.000,00	62.446,53	136.446,53
Ação: 1.123 - Construção de melhorias sanitárias domiciliares	0,00	48.000,00	18.000,00	8.000,00	62.446,53	136.446,53
303 - 4.4.90.51.00	0,00	48.000,00	18.000,00	8.000,00	62.446,53	136.446,53
1 - Recursos Próprios - 0.1.00	0,00	13.000,00	13.000,00	3.000,00	16.912,60	45.912,60
17 - Outros Convênios - 0.1.24	0,00	35.000,00	5.000,00	5.000,00	45.533,93	90.533,93
Subfunção: 512 - Saneamento Básico Urbano	0,00	87.000,00	57.000,00	9.000,00	20.000,00	173.000,00
Programa: 1702 - SANEAMENTO URBANO	0,00	87.000,00	57.000,00	9.000,00	20.000,00	173.000,00
Ação: 1.132 - Construção e rest. de esgotos, galerias e fossas sépticas/ saneamento	0,00	87.000,00	57.000,00	9.000,00	20.000,00	173.000,00
77 - 4.4.90.51.00	0,00	87.000,00	57.000,00	9.000,00	20.000,00	173.000,00
1 - Recursos Próprios - 0.1.00	0,00	37.000,00	37.000,00	7.000,00	10.000,00	91.000,00
17 - Outros Convênios - 0.1.24	0,00	50.000,00	20.000,00	2.000,00	10.000,00	82.000,00
Subfunção: 544 - Recursos Hídricos	0,00	30.000,00	15.000,00	7.000,00	39.029,09	91.029,09
Programa: 1703 - RECURSOS HÍDRICOS	0,00	30.000,00	15.000,00	7.000,00	39.029,09	91.029,09
Ação: 1.134 - Construção de eta- estação de tratamento de água	0,00	30.000,00	15.000,00	7.000,00	39.029,09	91.029,09
78 - 4.4.90.51.00	0,00	30.000,00	15.000,00	7.000,00	39.029,09	91.029,09
1 - Recursos Próprios - 0.1.00	0,00	10.000,00	10.000,00	2.000,00	13.009,70	35.009,70
17 - Outros Convênios - 0.1.24	0,00	20.000,00	5.000,00	5.000,00	26.019,39	56.019,39
Função: 18 - Gestão Ambiental	0,00	85.000,00	46.000,00	11.000,00	43.825,21	185.825,21
Subfunção: 541 - Preservação e Conservação Ambiental	0,00	85.000,00	46.000,00	11.000,00	43.825,21	185.825,21
Programa: 1801 - PRESERVAÇÃO E CONSERVAÇÃO AMBIENTAL	0,00	4.000,00	4.000,00	4.000,00	5.203,88	17.203,88
Ação: 1.156 - Reestruturação do parque ecológico	0,00	4.000,00	4.000,00	4.000,00	5.203,88	17.203,88
306 - 4.4.90.21.00	0,00	0,00	0,00	0,00	0,00	0,00
79 - 4.4.90.52.00	0,00	4.000,00	4.000,00	4.000,00	5.203,88	17.203,88
1 - Recursos Próprios - 0.1.00	0,00	1.000,00	1.000,00	1.000,00	1.300,97	4.300,97
17 - Outros Convênios - 0.1.24	0,00	3.000,00	3.000,00	3.000,00	3.902,91	12.902,91
Ação: 1.1015 - Construção de Aterro Sanitário	0,00	0,00	0,00	0,00	0,00	0,00
307 - 4.4.90.51.00	0,00	0,00	0,00	0,00	0,00	0,00
Programa: 1802 - RECICLAGEM E TRATAMENTO DE RESÍDUOS SÓLIDOS	0,00	81.000,00	42.000,00	7.000,00	38.621,33	168.621,33

Prefeitura Municipal da Água Preta

PRAÇA DOS TRÊS PODERES, S/N - CENTRO - 55.550-000 - Água Preta/ PE
 CNPJ: 10.183.929/0001-57 <http://www.aguapreta.pe.gov.br>

Usuário: Rai Duarte
 Chave de autenticação: 2248-5634-154

Página
 12 / 50

Demonstrativo de Compatibilidade com PPA e LOA

		PPA 2014 - 2017 - Valores em R\$					
		Valor global	2014	2015	2016	2017	Total
Ação:	1.133 - Construção de aterro sanitário	0,00	81.000,00	42.000,00	7.000,00	38.621,33	168.621,33
	80 - 4.4.90.51.00	0,00	81.000,00	42.000,00	7.000,00	38.621,33	168.621,33
	1 - Recursos Próprios - 0.1.00	0,00	22.000,00	22.000,00	5.000,00	28.621,33	77.621,33
	17 - Outros Convênios - 0.1.24	0,00	59.000,00	20.000,00	2.000,00	10.000,00	91.000,00
Função:	20 - Agricultura	0,00	22.000,00	22.000,00	2.000,00	10.000,00	56.000,00
Subfunção:	544 - Recursos Hídricos	0,00	0,00	0,00	0,00	0,00	0,00
Programa:	1703 - RECURSOS HÍDRICOS	0,00	0,00	0,00	0,00	0,00	0,00
Ação:	1.159 - Escavação de açudes para comunidades rurais	0,00	0,00	0,00	0,00	0,00	0,00
	308 - 4.4.90.51.00	0,00	0,00	0,00	0,00	0,00	0,00
Subfunção:	605 - Abastecimento	0,00	22.000,00	22.000,00	2.000,00	10.000,00	56.000,00
Programa:	2012 - ABASTECIMENTO DE QUALIDADE	0,00	22.000,00	22.000,00	2.000,00	10.000,00	56.000,00
Ação:	1.135 - Construção, ampliação e restauração de mercados, matadouros e feiras	0,00	22.000,00	22.000,00	2.000,00	10.000,00	56.000,00
	82 - 4.4.90.51.00	0,00	22.000,00	22.000,00	2.000,00	10.000,00	56.000,00
	1 - Recursos Próprios - 0.1.00	0,00	22.000,00	22.000,00	2.000,00	10.000,00	56.000,00
Função:	26 - Transporte	0,00	0,00	0,00	0,00	0,00	0,00
Subfunção:	782 - Transporte Rodoviário	0,00	0,00	0,00	0,00	0,00	0,00
Programa:	2602 - RODOVIAS E ESTRADAS VICINAIS	0,00	0,00	0,00	0,00	0,00	0,00
Ação:	1.137 - Recuperação de estradas vicinais, inclusive construção de pontes e bueiros	0,00	0,00	0,00	0,00	0,00	0,00
	309 - 4.4.90.51.00	0,00	0,00	0,00	0,00	0,00	0,00
Função:	27 - Desporto e Lazer	0,00	30.000,00	15.000,00	10.000,00	39.029,09	94.029,09
Subfunção:	812 - Desporto Comunitário	0,00	30.000,00	15.000,00	10.000,00	39.029,09	94.029,09
Programa:	2701 - PROMOÇÃO DO DESPORTO E LAZER	0,00	0,00	0,00	0,00	0,00	0,00
Ação:	1.157 - Construção e recuperação de quadras poliesportivas e outras	0,00	0,00	0,00	0,00	0,00	0,00
	310 - 4.4.90.51.00	0,00	0,00	0,00	0,00	0,00	0,00
Programa:	2703 - ACADEMIA DA CIDADE	0,00	30.000,00	15.000,00	10.000,00	39.029,09	94.029,09
Ação:	1.138 - Construção e restauração de espaços desportivos, inclusive academia das	0,00	30.000,00	15.000,00	10.000,00	39.029,09	94.029,09
	85 - 4.4.90.51.00	0,00	30.000,00	15.000,00	10.000,00	39.029,09	94.029,09
	1 - Recursos Próprios - 0.1.00	0,00	10.000,00	10.000,00	5.000,00	13.009,70	38.009,70
	17 - Outros Convênios - 0.1.24	0,00	20.000,00	5.000,00	5.000,00	26.019,39	56.019,39
Unidade Orçamentária:	7001 - Secretaria de Desenvolvimento Rural	0,00	586.000,00	589.000,00	576.000,00	663.942,37	2.414.942,37
Função:	4 - Administração	0,00	525.000,00	528.000,00	519.000,00	585.824,78	2.157.824,78
Subfunção:	122 - Administração Geral	0,00	525.000,00	528.000,00	519.000,00	585.824,78	2.157.824,78
Programa:	2001 - GESTÃO DA SECRETARIA DE DESENVOLVIMENTO RURAL	0,00	525.000,00	528.000,00	519.000,00	585.824,78	2.157.824,78
Ação:	1.140 - Aquisição de máquinas e equipamentos para secretaria de desenvolvimento	0,00	11.000,00	11.000,00	2.000,00	14.310,66	38.310,66
	311 - 4.4.90.51.00	0,00	0,00	0,00	0,00	0,00	0,00
	86 - 4.4.90.52.00	0,00	11.000,00	11.000,00	2.000,00	14.310,66	38.310,66
	1 - Recursos Próprios - 0.1.00	0,00	11.000,00	11.000,00	2.000,00	14.310,66	38.310,66
Ação:	2.243 - Manutenção da Secretaria de Desenvolvimento Rural	0,00	514.000,00	517.000,00	517.000,00	571.514,12	2.119.514,12

Demonstrativo de Compatibilidade com PPA e LOA

		PPA 2014 - 2017 - Valores em R\$					
		Valor global	2014	2015	2016	2017	Total
	87 - 3.1.90.04.00	0,00	22.000,00	5.000,00	5.000,00	28.621,33	60.621,33
	1 - Recursos Próprios - 0.1.00	0,00	22.000,00	5.000,00	5.000,00	28.621,33	60.621,33
	312 - 3.1.90.11.00	0,00	124.000,00	200.000,00	150.000,00	161.320,22	635.320,22
	1 - Recursos Próprios - 0.1.00	0,00	124.000,00	200.000,00	150.000,00	161.320,22	635.320,22
	369 - 3.3.90.14.00	0,00	2.000,00	2.000,00	2.000,00	2.601,94	8.601,94
	1 - Recursos Próprios - 0.1.00	0,00	2.000,00	2.000,00	2.000,00	2.601,94	8.601,94
	313 - 3.3.90.30.00	0,00	116.000,00	150.000,00	150.000,00	150.912,46	566.912,46
	1 - Recursos Próprios - 0.1.00	0,00	116.000,00	150.000,00	150.000,00	150.912,46	566.912,46
	314 - 3.3.90.36.00	0,00	60.000,00	60.000,00	60.000,00	78.058,17	258.058,17
	1 - Recursos Próprios - 0.1.00	0,00	60.000,00	60.000,00	60.000,00	78.058,17	258.058,17
	315 - 3.3.90.39.00	0,00	190.000,00	100.000,00	150.000,00	150.000,00	590.000,00
	1 - Recursos Próprios - 0.1.00	0,00	190.000,00	100.000,00	150.000,00	150.000,00	590.000,00
Função:	20 - Agricultura	0,00	61.000,00	61.000,00	57.000,00	78.117,59	257.117,59
Subfunção:	334 - Fomento ao Trabalho	0,00	16.000,00	16.000,00	16.000,00	20.815,52	68.815,52
Programa:	2010 - RURAL DESENVOLVIMENTO	0,00	16.000,00	16.000,00	16.000,00	20.815,52	68.815,52
Ação:	1.154 - Aquisição de máquinas e equipamentos para consórcios produtivos familiares	0,00	3.000,00	3.000,00	3.000,00	3.902,91	12.902,91
	88 - 4.4.90.52.00	0,00	3.000,00	3.000,00	3.000,00	3.902,91	12.902,91
	1 - Recursos Próprios - 0.1.00	0,00	3.000,00	3.000,00	3.000,00	3.902,91	12.902,91
Ação:	2.265 - Consórcios produtivos familiares	0,00	13.000,00	13.000,00	13.000,00	16.912,61	55.912,61
	89 - 3.3.90.30.00	0,00	1.000,00	1.000,00	1.000,00	1.300,97	4.300,97
	1 - Recursos Próprios - 0.1.00	0,00	1.000,00	1.000,00	1.000,00	1.300,97	4.300,97
	316 - 3.3.90.32.00	0,00	8.000,00	8.000,00	8.000,00	10.407,76	34.407,76
	1 - Recursos Próprios - 0.1.00	0,00	8.000,00	8.000,00	8.000,00	10.407,76	34.407,76
	317 - 3.3.90.33.00	0,00	1.000,00	1.000,00	1.000,00	1.300,97	4.300,97
	1 - Recursos Próprios - 0.1.00	0,00	1.000,00	1.000,00	1.000,00	1.300,97	4.300,97
	318 - 3.3.90.36.00	0,00	2.000,00	2.000,00	2.000,00	2.601,94	8.601,94
	1 - Recursos Próprios - 0.1.00	0,00	2.000,00	2.000,00	2.000,00	2.601,94	8.601,94
	319 - 3.3.90.39.00	0,00	1.000,00	1.000,00	1.000,00	1.300,97	4.300,97
	1 - Recursos Próprios - 0.1.00	0,00	1.000,00	1.000,00	1.000,00	1.300,97	4.300,97
Subfunção:	544 - Recursos Hídricos	0,00	9.000,00	9.000,00	2.000,00	11.708,73	31.708,73
Programa:	1703 - RECURSOS HÍDRICOS	0,00	9.000,00	9.000,00	2.000,00	11.708,73	31.708,73
Ação:	1.159 - Escavação de açudes para comunidades rurais	0,00	9.000,00	9.000,00	2.000,00	11.708,73	31.708,73
	81 - 4.4.90.51.00	0,00	9.000,00	9.000,00	2.000,00	11.708,73	31.708,73
	1 - Recursos Próprios - 0.1.00	0,00	9.000,00	9.000,00	2.000,00	11.708,73	31.708,73
Subfunção:	605 - Abastecimento	0,00	29.000,00	29.000,00	32.000,00	36.486,55	126.486,55
Programa:	2012 - ABASTECIMENTO DE QUALIDADE	0,00	29.000,00	29.000,00	32.000,00	36.486,55	126.486,55
Ação:	1.141 - Reequipamento de açougues, mercados, matadouro e centrais de	0,00	0,00	11.000,00	2.000,00	13.069,10	26.069,10
	90 - 4.4.90.52.00	0,00	0,00	11.000,00	2.000,00	13.069,10	26.069,10
	1 - Recursos Próprios - 0.1.00	0,00	0,00	11.000,00	2.000,00	13.069,10	26.069,10

Demonstrativo de Compatibilidade com PPA e LOA

		PPA 2014 - 2017 - Valores em R\$					
		Valor global	2014	2015	2016	2017	Total
Ação:	1.1016 - Reequipamento de açougues, mercados, matadouro e centrais de	0,00	11.000,00	0,00	0,00	0,00	11.000,00
	324 - 4.4.90.52.00	0,00	11.000,00	0,00	0,00	0,00	11.000,00
	1 - Recursos Próprios - 0.1.00	0,00	11.000,00	0,00	0,00	0,00	11.000,00
Ação:	2.244 - Manutenção de açougues, mercados, matadouro e centrais de	0,00	18.000,00	18.000,00	30.000,00	23.417,45	89.417,45
	91 - 3.3.90.30.00	0,00	0,00	0,00	0,00	0,00	0,00
	325 - 3.3.90.36.00	0,00	15.000,00	15.000,00	15.000,00	19.514,54	64.514,54
	1 - Recursos Próprios - 0.1.00	0,00	15.000,00	15.000,00	15.000,00	19.514,54	64.514,54
	326 - 3.3.90.39.00	0,00	3.000,00	3.000,00	15.000,00	3.902,91	24.902,91
	1 - Recursos Próprios - 0.1.00	0,00	3.000,00	3.000,00	15.000,00	3.902,91	24.902,91
Subfunção:	606 - Extensão Rural	0,00	7.000,00	7.000,00	7.000,00	9.106,79	30.106,79
Programa:	2004 - PRODUÇÃO E DISTRIBUIÇÃO DE SEMENTES E MUDAS	0,00	7.000,00	7.000,00	7.000,00	9.106,79	30.106,79
Ação:	2.281 - Implantação de culturas diversas e incentivo às culturas perenes	0,00	7.000,00	7.000,00	7.000,00	9.106,79	30.106,79
	320 - 3.3.90.30.00	0,00	1.000,00	1.000,00	1.000,00	1.300,97	4.300,97
	1 - Recursos Próprios - 0.1.00	0,00	1.000,00	1.000,00	1.000,00	1.300,97	4.300,97
	321 - 3.3.90.32.00	0,00	3.000,00	3.000,00	3.000,00	3.902,91	12.902,91
	1 - Recursos Próprios - 0.1.00	0,00	3.000,00	3.000,00	3.000,00	3.902,91	12.902,91
	322 - 3.3.90.36.00	0,00	1.000,00	1.000,00	1.000,00	1.300,97	4.300,97
	1 - Recursos Próprios - 0.1.00	0,00	1.000,00	1.000,00	1.000,00	1.300,97	4.300,97
	323 - 3.3.90.39.00	0,00	2.000,00	2.000,00	2.000,00	2.601,94	8.601,94
	1 - Recursos Próprios - 0.1.00	0,00	2.000,00	2.000,00	2.000,00	2.601,94	8.601,94
Unidade Orçamentária:	8001 - Secretaria de Transporte	0,00	286.000,00	453.000,00	536.000,00	372.077,27	1.647.077,27
Função:	26 - Transporte	0,00	286.000,00	453.000,00	536.000,00	372.077,27	1.647.077,27
Subfunção:	122 - Administração Geral	0,00	210.000,00	417.000,00	529.000,00	273.203,59	1.429.203,59
Programa:	401 - GESTÃO SUPERIOR DO MUNICÍPIO	0,00	210.000,00	417.000,00	529.000,00	273.203,59	1.429.203,59
Ação:	1.1012 - Aquisição de veículos e equipamentos	0,00	30.000,00	30.000,00	2.000,00	39.029,08	101.029,08
	640 - 4.4.90.52.00	0,00	30.000,00	30.000,00	2.000,00	39.029,08	101.029,08
	1 - Recursos Próprios - 0.1.00	0,00	30.000,00	30.000,00	2.000,00	39.029,08	101.029,08
Ação:	2.1038 - Manutenção das atividades da secretaria de transporte	0,00	180.000,00	387.000,00	527.000,00	234.174,51	1.328.174,51
	641 - 3.1.90.04.00	0,00	30.000,00	30.000,00	20.000,00	39.029,08	119.029,08
	1 - Recursos Próprios - 0.1.00	0,00	30.000,00	30.000,00	20.000,00	39.029,08	119.029,08
	642 - 3.1.90.11.00	0,00	18.000,00	200.000,00	150.000,00	23.417,45	391.417,45
	1 - Recursos Próprios - 0.1.00	0,00	18.000,00	200.000,00	150.000,00	23.417,45	391.417,45
	643 - 3.1.90.13.00	0,00	5.000,00	5.000,00	5.000,00	6.504,85	21.504,85
	1 - Recursos Próprios - 0.1.00	0,00	5.000,00	5.000,00	5.000,00	6.504,85	21.504,85
	644 - 3.3.90.30.00	0,00	45.000,00	70.000,00	70.000,00	58.543,63	243.543,63
	1 - Recursos Próprios - 0.1.00	0,00	45.000,00	70.000,00	70.000,00	58.543,63	243.543,63
	645 - 3.3.90.33.00	0,00	2.000,00	2.000,00	2.000,00	2.601,94	8.601,94
	1 - Recursos Próprios - 0.1.00	0,00	2.000,00	2.000,00	2.000,00	2.601,94	8.601,94
	646 - 3.3.90.36.00	0,00	25.000,00	25.000,00	50.000,00	32.524,24	132.524,24

Prefeitura Municipal da Água Preta

PRAÇA DOS TRÊS PODERES, S/N - CENTRO - 55.550-000 - Água Preta/ PE
 CNPJ: 10.183.929/0001-57 <http://www.aguapreta.pe.gov.br>

Usuário: Ral Duarte
 Chave de autenticação: 2248-5634-154

Página
 15 / 50

Demonstrativo de Compatibilidade com PPA e LOA

		PPA 2014 - 2017 - Valores em R\$					
		Valor global	2014	2015	2016	2017	Total
	1 - Recursos Próprios - 0.1.00	0,00	25.000,00	25.000,00	50.000,00	32.524,24	132.524,24
	647 - 3.3.90.39.00	0,00	55.000,00	55.000,00	230.000,00	71.553,32	411.553,32
	1 - Recursos Próprios - 0.1.00	0,00	55.000,00	55.000,00	230.000,00	71.553,32	411.553,32
Subfunção:	782 - Transporte Rodoviário	0,00	76.000,00	36.000,00	7.000,00	98.873,68	217.873,68
Programa:	2602 - RODOVIAS E ESTRADAS VICINAIS	0,00	76.000,00	36.000,00	7.000,00	98.873,68	217.873,68
Ação:	1.137 - Recuperação de estradas vicinais, inclusive construção de pontes e bueiros	0,00	76.000,00	36.000,00	7.000,00	98.873,68	217.873,68
	83 - 4.4.90.51.00	0,00	76.000,00	36.000,00	7.000,00	98.873,68	217.873,68
	1 - Recursos Próprios - 0.1.00	0,00	31.000,00	31.000,00	2.000,00	40.330,05	104.330,05
	17 - Outros Convênios - 0.1.24	0,00	45.000,00	5.000,00	5.000,00	58.543,63	113.543,63
Unidade Orçamentária:	9001 - Secretaria Municipal de Educação, Esporte e Cultura	0,00	9.060.080,00	8.172.930,00	7.701.487,70	8.470.301,37	33.404.799,07
Função:	12 - Educação	0,00	8.206.080,00	7.216.930,00	6.473.487,70	7.353.600,21	29.250.097,91
Subfunção:	306 - Alimentação e Nutrição	0,00	1.217.000,00	845.680,00	839.487,70	896.161,21	3.798.328,91
Programa:	1216 - ALIMENTAÇÃO ESCOLAR	0,00	1.217.000,00	845.680,00	839.487,70	896.161,21	3.798.328,91
Ação:	2.224 - Programa de alimentação escolar	0,00	1.217.000,00	845.680,00	839.487,70	896.161,21	3.798.328,91
	32 - 3.3.90.30.00	0,00	750.000,00	735.680,00	729.487,70	777.054,42	2.992.222,12
	2 - Impostos e Transferências MDE - 0.1.01	0,00	450.000,00	335.680,00	229.487,70	386.763,57	1.401.931,27
	11 - P.N.A.E - 0.1.60	0,00	300.000,00	400.000,00	500.000,00	390.290,85	1.590.290,85
	212 - 3.3.90.39.00	0,00	467.000,00	110.000,00	110.000,00	119.106,79	806.106,79
	2 - Impostos e Transferências MDE - 0.1.01	0,00	7.000,00	10.000,00	10.000,00	9.106,79	36.106,79
	11 - P.N.A.E - 0.1.60	0,00	460.000,00	100.000,00	100.000,00	110.000,00	770.000,00
Subfunção:	361 - Ensino Fundamental	0,00	5.877.080,00	5.170.250,00	4.633.000,00	5.181.148,71	20.861.478,71
Programa:	1201 - GESTÃO DAS ATIVIDADES-MEIO DA EDUCAÇÃO BÁSICA	0,00	4.205.080,00	3.584.250,00	3.176.000,00	3.566.363,98	14.531.693,98
Ação:	1.109 - Reequipamento do ensino fundamental	0,00	606.080,00	191.000,00	25.000,00	115.174,67	937.254,67
	33 - 4.4.90.52.00	0,00	606.080,00	191.000,00	25.000,00	115.174,67	937.254,67
	2 - Impostos e Transferências MDE - 0.1.01	0,00	529.080,00	100.000,00	5.000,00	15.000,00	649.080,00
	9 - Salário Educação - 0.1.58	0,00	67.000,00	80.000,00	5.000,00	87.164,97	239.164,97
	13 - Outras Transf. do FNDE - 0.1.62	0,00	10.000,00	11.000,00	15.000,00	13.009,70	49.009,70
Ação:	2.227 - Manutenção do ensino fundamental	0,00	3.599.000,00	3.393.250,00	3.151.000,00	3.451.189,31	13.594.439,31
	34 - 3.1.90.04.00	0,00	90.000,00	90.000,00	90.000,00	117.087,26	387.087,26
	2 - Impostos e Transferências MDE - 0.1.01	0,00	90.000,00	90.000,00	90.000,00	117.087,26	387.087,26
	213 - 3.1.90.11.00	0,00	291.000,00	840.250,00	620.000,00	437.987,12	2.189.237,12
	2 - Impostos e Transferências MDE - 0.1.01	0,00	291.000,00	790.250,00	500.000,00	378.582,12	1.959.832,12
	9 - Salário Educação - 0.1.58	0,00	0,00	50.000,00	120.000,00	59.405,00	229.405,00
	214 - 3.1.90.13.00	0,00	65.000,00	80.000,00	100.000,00	84.563,02	329.563,02
	2 - Impostos e Transferências MDE - 0.1.01	0,00	65.000,00	80.000,00	100.000,00	84.563,02	329.563,02
	215 - 3.1.90.16.00	0,00	1.000,00	1.000,00	1.000,00	1.300,97	4.300,97
	2 - Impostos e Transferências MDE - 0.1.01	0,00	1.000,00	1.000,00	1.000,00	1.300,97	4.300,97
	216 - 3.1.91.13.00	0,00	24.000,00	24.000,00	24.000,00	31.223,27	103.223,27
	2 - Impostos e Transferências MDE - 0.1.01	0,00	24.000,00	24.000,00	24.000,00	31.223,27	103.223,27

Prefeitura Municipal da Água Preta

PRAÇA DOS TRÊS PODERES, S/N - CENTRO - 55.550-000 - Água Preta/ PE
 CNPJ: 10.183.929/0001-57 <http://www.aguapreta.pe.gov.br>

Usuário: Rai Duarte
 Chave de autenticação: 2248-5634-154

Página
 16 / 50

Demonstrativo de Compatibilidade com PPA e LOA

PPA 2014 - 2017 - Valores em R\$

	Valor global	2014	2015	2016	2017	Total
217 - 3.3.50.43.00	0,00	200.000,00	200.000,00	248.000,00	260.193,90	908.193,90
2 - Impostos e Transferências MDE - 0.1.01	0,00	200.000,00	200.000,00	248.000,00	260.193,90	908.193,90
218 - 3.3.90.14.00	0,00	20.000,00	20.000,00	20.000,00	26.019,39	86.019,39
2 - Impostos e Transferências MDE - 0.1.01	0,00	20.000,00	20.000,00	20.000,00	26.019,39	86.019,39
219 - 3.3.90.30.00	0,00	1.012.000,00	1.016.000,00	630.000,00	950.912,46	3.608.912,46
2 - Impostos e Transferências MDE - 0.1.01	0,00	896.000,00	900.000,00	350.000,00	800.000,00	2.946.000,00
9 - Salário Educação - 0.1.58	0,00	96.000,00	96.000,00	260.000,00	124.893,07	576.893,07
10 - P.D.D.E - 0.1.59	0,00	20.000,00	20.000,00	20.000,00	26.019,39	86.019,39
220 - 3.3.90.32.00	0,00	33.000,00	33.000,00	103.000,00	42.931,99	211.931,99
2 - Impostos e Transferências MDE - 0.1.01	0,00	3.000,00	3.000,00	3.000,00	3.902,91	12.902,91
9 - Salário Educação - 0.1.58	0,00	30.000,00	30.000,00	100.000,00	39.029,08	199.029,08
221 - 3.3.90.33.00	0,00	4.000,00	4.000,00	4.000,00	5.203,88	17.203,88
2 - Impostos e Transferências MDE - 0.1.01	0,00	4.000,00	4.000,00	4.000,00	5.203,88	17.203,88
222 - 3.3.90.36.00	0,00	837.000,00	560.000,00	560.000,00	638.252,08	2.595.252,08
2 - Impostos e Transferências MDE - 0.1.01	0,00	577.000,00	350.000,00	150.000,00	300.000,00	1.377.000,00
9 - Salário Educação - 0.1.58	0,00	250.000,00	200.000,00	400.000,00	325.242,38	1.175.242,38
10 - P.D.D.E - 0.1.59	0,00	10.000,00	10.000,00	10.000,00	13.009,70	43.009,70
223 - 3.3.90.39.00	0,00	880.000,00	383.000,00	739.000,00	670.776,30	2.672.776,30
2 - Impostos e Transferências MDE - 0.1.01	0,00	595.000,00	268.000,00	300.000,00	300.000,00	1.463.000,00
9 - Salário Educação - 0.1.58	0,00	270.000,00	100.000,00	400.000,00	351.261,76	1.121.261,76
10 - P.D.D.E - 0.1.59	0,00	15.000,00	15.000,00	39.000,00	19.514,54	88.514,54
224 - 3.3.90.49.00	0,00	2.000,00	2.000,00	2.000,00	2.601,94	8.601,94
2 - Impostos e Transferências MDE - 0.1.01	0,00	2.000,00	2.000,00	2.000,00	2.601,94	8.601,94
225 - 3.3.90.92.00	0,00	140.000,00	140.000,00	10.000,00	182.135,73	472.135,73
2 - Impostos e Transferências MDE - 0.1.01	0,00	140.000,00	140.000,00	10.000,00	182.135,73	472.135,73
Programa: 1202 - TRANSPORTE ESCOLAR DE QUALIDADE	0,00	1.339.000,00	1.255.000,00	1.247.000,00	1.361.707,30	5.202.707,30
Ação: 1.108 - Aquisição de transporte escolar	0,00	374.000,00	274.000,00	10.000,00	106.271,74	764.271,74
35 - 4.4.90.52.00	0,00	374.000,00	274.000,00	10.000,00	106.271,74	764.271,74
2 - Impostos e Transferências MDE - 0.1.01	0,00	300.000,00	200.000,00	5.000,00	10.000,00	515.000,00
12 - P.N.A.T - 0.1.61	0,00	74.000,00	74.000,00	5.000,00	96.271,74	249.271,74
Ação: 2.226 - Manutenção do transporte escolar	0,00	965.000,00	981.000,00	1.237.000,00	1.255.435,56	4.438.435,56
36 - 3.3.90.30.00	0,00	151.000,00	151.000,00	166.000,00	196.446,39	664.446,39
2 - Impostos e Transferências MDE - 0.1.01	0,00	150.000,00	150.000,00	150.000,00	195.145,42	645.145,42
12 - P.N.A.T - 0.1.61	0,00	1.000,00	1.000,00	16.000,00	1.300,97	19.300,97
226 - 3.3.90.36.00	0,00	171.000,00	171.000,00	171.000,00	222.465,79	735.465,79
2 - Impostos e Transferências MDE - 0.1.01	0,00	170.000,00	170.000,00	170.000,00	221.164,82	731.164,82
12 - P.N.A.T - 0.1.61	0,00	1.000,00	1.000,00	1.000,00	1.300,97	4.300,97
655 - 3.3.90.39.00	0,00	643.000,00	659.000,00	900.000,00	836.523,38	3.038.523,38
2 - Impostos e Transferências MDE - 0.1.01	0,00	230.000,00	230.000,00	230.000,00	299.222,98	989.222,98

Prefeitura Municipal da Água Preta

PRAÇA DOS TRÊS PODERES, S/N - CENTRO - 55.550-000 - Água Preta/ PE
 CNPJ: 10.183.929/0001-57 <http://www.aguapreta.pe.gov.br>

Usuário: Ral Duarte
 Chave de autenticação: 2248-5634-154

Página
 17 / 50

Demonstrativo de Compatibilidade com PPA e LOA

PPA 2014 - 2017 - Valores em R\$

	Valor global	2014	2015	2016	2017	Total
9 - Salário Educação - 0.1.58	0,00	313.000,00	313.000,00	500.000,00	407.203,45	1.533.203,45
12 - P.N.A.T - 0.1.61	0,00	100.000,00	116.000,00	170.000,00	130.096,95	516.096,95
Programa: 1203 - DINHEIRO DIRETO NA ESCOLA (PDDE)	0,00	41.000,00	49.000,00	25.000,00	53.339,75	168.339,75
Ação: 2.1039 - Manutenção do PDDE	0,00	41.000,00	49.000,00	25.000,00	53.339,75	168.339,75
653 - 3.3.90.30.00	0,00	15.000,00	23.000,00	23.000,00	19.514,54	80.514,54
10 - P.D.D.E - 0.1.59	0,00	15.000,00	23.000,00	23.000,00	19.514,54	80.514,54
654 - 4.4.90.52.00	0,00	26.000,00	26.000,00	2.000,00	33.825,21	87.825,21
10 - P.D.D.E - 0.1.59	0,00	26.000,00	26.000,00	2.000,00	33.825,21	87.825,21
Programa: 1902 - INCLUSÃO DIGITAL	0,00	292.000,00	282.000,00	185.000,00	199.737,68	958.737,68
Ação: 1.230 - Aquisição de máquinas, equipamento e softwares para o prog. de inclusão	0,00	165.000,00	155.000,00	10.000,00	34.514,54	364.514,54
37 - 4.4.90.52.00	0,00	165.000,00	155.000,00	10.000,00	34.514,54	364.514,54
2 - Impostos e Transferências MDE - 0.1.01	0,00	150.000,00	150.000,00	5.000,00	15.000,00	320.000,00
17 - Outros Convênios - 0.1.24	0,00	15.000,00	5.000,00	5.000,00	19.514,54	44.514,54
Ação: 2.230 - Programa de inclusão digital	0,00	127.000,00	127.000,00	175.000,00	165.223,14	594.223,14
38 - 3.3.90.30.00	0,00	48.000,00	48.000,00	55.000,00	62.446,54	213.446,54
2 - Impostos e Transferências MDE - 0.1.01	0,00	40.000,00	40.000,00	40.000,00	52.038,78	172.038,78
17 - Outros Convênios - 0.1.24	0,00	8.000,00	8.000,00	15.000,00	10.407,76	41.407,76
227 - 3.3.90.36.00	0,00	22.000,00	22.000,00	40.000,00	28.621,33	112.621,33
2 - Impostos e Transferências MDE - 0.1.01	0,00	20.000,00	20.000,00	20.000,00	26.019,39	86.019,39
17 - Outros Convênios - 0.1.24	0,00	2.000,00	2.000,00	20.000,00	2.601,94	26.601,94
228 - 3.3.90.39.00	0,00	57.000,00	57.000,00	80.000,00	74.155,27	268.155,27
2 - Impostos e Transferências MDE - 0.1.01	0,00	50.000,00	50.000,00	50.000,00	65.048,48	215.048,48
17 - Outros Convênios - 0.1.24	0,00	7.000,00	7.000,00	30.000,00	9.106,79	53.106,79
Subfunção: 363 - Ensino Profissional	0,00	455.000,00	455.000,00	185.000,00	421.553,32	1.516.553,32
Programa: 1204 - MODERNIZAÇÃO DA EDUCAÇÃO	0,00	455.000,00	455.000,00	185.000,00	421.553,32	1.516.553,32
Ação: 2.231 - Manutenção de cursos de capacitação	0,00	455.000,00	455.000,00	185.000,00	421.553,32	1.516.553,32
39 - 3.3.50.43.00	0,00	5.000,00	5.000,00	5.000,00	6.504,85	21.504,85
2 - Impostos e Transferências MDE - 0.1.01	0,00	5.000,00	5.000,00	5.000,00	6.504,85	21.504,85
229 - 3.3.90.30.00	0,00	20.000,00	20.000,00	20.000,00	26.019,39	86.019,39
2 - Impostos e Transferências MDE - 0.1.01	0,00	20.000,00	20.000,00	20.000,00	26.019,39	86.019,39
230 - 3.3.90.36.00	0,00	30.000,00	30.000,00	30.000,00	39.029,08	129.029,08
2 - Impostos e Transferências MDE - 0.1.01	0,00	30.000,00	30.000,00	30.000,00	39.029,08	129.029,08
231 - 3.3.90.39.00	0,00	400.000,00	400.000,00	130.000,00	350.000,00	1.280.000,00
2 - Impostos e Transferências MDE - 0.1.01	0,00	400.000,00	400.000,00	130.000,00	350.000,00	1.280.000,00
Subfunção: 364 - Ensino Superior	0,00	8.000,00	8.000,00	8.000,00	10.407,76	34.407,76
Programa: 1209 - ASSISTÊNCIA AO ESTUDANTE CARENTE	0,00	8.000,00	8.000,00	8.000,00	10.407,76	34.407,76
Ação: 2.232 - Concessão de bolsas de estudos	0,00	8.000,00	8.000,00	8.000,00	10.407,76	34.407,76
40 - 3.3.90.18.00	0,00	8.000,00	8.000,00	8.000,00	10.407,76	34.407,76
2 - Impostos e Transferências MDE - 0.1.01	0,00	8.000,00	8.000,00	8.000,00	10.407,76	34.407,76

Demonstrativo de Compatibilidade com PPA e LOA

PPA 2014 - 2017 - Valores em R\$

	Valor global	2014	2015	2016	2017	Total
Subfunção: 365 - Educação Infantil	0,00	275.000,00	295.000,00	345.000,00	357.766,61	1.272.766,61
Programa: 1210 - CRECHE E PROINFÂNCIA	0,00	275.000,00	295.000,00	345.000,00	357.766,61	1.272.766,61
Ação: 2.233 - Manutenção da educação infantil	0,00	275.000,00	295.000,00	345.000,00	357.766,61	1.272.766,61
41 - 3.3.90.14.00	0,00	15.000,00	15.000,00	15.000,00	19.514,54	64.514,54
2 - Impostos e Transferências MDE - 0.1.01	0,00	15.000,00	15.000,00	15.000,00	19.514,54	64.514,54
232 - 3.3.90.30.00	0,00	180.000,00	200.000,00	250.000,00	234.174,51	864.174,51
2 - Impostos e Transferências MDE - 0.1.01	0,00	180.000,00	200.000,00	250.000,00	234.174,51	864.174,51
233 - 3.3.90.32.00	0,00	30.000,00	30.000,00	30.000,00	39.029,08	129.029,08
2 - Impostos e Transferências MDE - 0.1.01	0,00	30.000,00	30.000,00	30.000,00	39.029,08	129.029,08
234 - 3.3.90.36.00	0,00	10.000,00	10.000,00	10.000,00	13.009,70	43.009,70
2 - Impostos e Transferências MDE - 0.1.01	0,00	10.000,00	10.000,00	10.000,00	13.009,70	43.009,70
235 - 3.3.90.39.00	0,00	40.000,00	40.000,00	40.000,00	52.038,78	172.038,78
2 - Impostos e Transferências MDE - 0.1.01	0,00	40.000,00	40.000,00	40.000,00	52.038,78	172.038,78
Subfunção: 366 - Educação de Jovens e Adultos	0,00	95.000,00	95.000,00	115.000,00	123.592,12	428.592,12
Programa: 1214 - JOVENS E ADULTOS ALFABETIZADOS	0,00	57.000,00	57.000,00	77.000,00	74.155,27	265.155,27
Ação: 2.235 - Manutenção da educação de jovens e adultos	0,00	57.000,00	57.000,00	77.000,00	74.155,27	265.155,27
42 - 3.3.50.43.00	0,00	1.000,00	1.000,00	1.000,00	1.300,97	4.300,97
2 - Impostos e Transferências MDE - 0.1.01	0,00	1.000,00	1.000,00	1.000,00	1.300,97	4.300,97
236 - 3.3.90.14.00	0,00	3.000,00	3.000,00	3.000,00	3.902,91	12.902,91
2 - Impostos e Transferências MDE - 0.1.01	0,00	3.000,00	3.000,00	3.000,00	3.902,91	12.902,91
237 - 3.3.90.30.00	0,00	10.000,00	10.000,00	30.000,00	13.009,70	63.009,70
2 - Impostos e Transferências MDE - 0.1.01	0,00	10.000,00	10.000,00	30.000,00	13.009,70	63.009,70
238 - 3.3.90.32.00	0,00	15.000,00	15.000,00	15.000,00	19.514,54	64.514,54
2 - Impostos e Transferências MDE - 0.1.01	0,00	15.000,00	15.000,00	15.000,00	19.514,54	64.514,54
239 - 3.3.90.36.00	0,00	8.000,00	8.000,00	8.000,00	10.407,76	34.407,76
2 - Impostos e Transferências MDE - 0.1.01	0,00	8.000,00	8.000,00	8.000,00	10.407,76	34.407,76
240 - 3.3.90.39.00	0,00	20.000,00	20.000,00	20.000,00	26.019,39	86.019,39
2 - Impostos e Transferências MDE - 0.1.01	0,00	20.000,00	20.000,00	20.000,00	26.019,39	86.019,39
Programa: 1217 - PROJOVEM	0,00	38.000,00	38.000,00	38.000,00	49.436,85	163.436,85
Ação: 2.290 - Manutenção do projojem	0,00	38.000,00	38.000,00	38.000,00	49.436,85	163.436,85
43 - 3.3.90.30.00	0,00	15.000,00	15.000,00	15.000,00	19.514,54	64.514,54
2 - Impostos e Transferências MDE - 0.1.01	0,00	15.000,00	15.000,00	15.000,00	19.514,54	64.514,54
241 - 3.3.90.32.00	0,00	5.000,00	5.000,00	5.000,00	6.504,85	21.504,85
2 - Impostos e Transferências MDE - 0.1.01	0,00	5.000,00	5.000,00	5.000,00	6.504,85	21.504,85
242 - 3.3.90.36.00	0,00	6.000,00	6.000,00	6.000,00	7.805,82	25.805,82
2 - Impostos e Transferências MDE - 0.1.01	0,00	6.000,00	6.000,00	6.000,00	7.805,82	25.805,82
243 - 3.3.90.39.00	0,00	10.000,00	10.000,00	10.000,00	13.009,70	43.009,70
2 - Impostos e Transferências MDE - 0.1.01	0,00	10.000,00	10.000,00	10.000,00	13.009,70	43.009,70
244 - 3.3.90.48.00	0,00	2.000,00	2.000,00	2.000,00	2.601,94	8.601,94

Prefeitura Municipal da Água Preta

PRAÇA DOS TRÊS PODERES, S/N - CENTRO - 55.550-000 - Água Preta/ PE
 CNPJ: 10.183.929/0001-57 <http://www.aguapreta.pe.gov.br>

Usuário: Ral Duarte
 Chave de autenticação: 2248-5634-154

Página
 19 / 50

Demonstrativo de Compatibilidade com PPA e LOA

		PPA 2014 - 2017 - Valores em R\$					
		Valor global	2014	2015	2016	2017	Total
	2 - Impostos e Transferências MDE - 0.1.01	0,00	2.000,00	2.000,00	2.000,00	2.601,94	8.601,94
Subfunção:	367 - Educação Especial	0,00	279.000,00	348.000,00	348.000,00	362.970,48	1.337.970,48
Programa:	1205 - EDUCAÇÃO ESPECIAL – INCLUSÃO PARA TODOS	0,00	279.000,00	348.000,00	348.000,00	362.970,48	1.337.970,48
Ação:	2.236 - Educação especial	0,00	279.000,00	348.000,00	348.000,00	362.970,48	1.337.970,48
	44 - 3.1.90.04.00	0,00	22.000,00	22.000,00	22.000,00	28.621,33	94.621,33
	2 - Impostos e Transferências MDE - 0.1.01	0,00	22.000,00	22.000,00	22.000,00	28.621,33	94.621,33
	245 - 3.3.50.43.00	0,00	20.000,00	20.000,00	20.000,00	26.019,39	86.019,39
	2 - Impostos e Transferências MDE - 0.1.01	0,00	20.000,00	20.000,00	20.000,00	26.019,39	86.019,39
	246 - 3.3.90.30.00	0,00	131.000,00	200.000,00	200.000,00	170.427,00	701.427,00
	2 - Impostos e Transferências MDE - 0.1.01	0,00	131.000,00	200.000,00	200.000,00	170.427,00	701.427,00
	247 - 3.3.90.32.00	0,00	11.000,00	11.000,00	11.000,00	14.310,66	47.310,66
	2 - Impostos e Transferências MDE - 0.1.01	0,00	11.000,00	11.000,00	11.000,00	14.310,66	47.310,66
	248 - 3.3.90.33.00	0,00	15.000,00	15.000,00	15.000,00	19.514,54	64.514,54
	2 - Impostos e Transferências MDE - 0.1.01	0,00	15.000,00	15.000,00	15.000,00	19.514,54	64.514,54
	249 - 3.3.90.36.00	0,00	30.000,00	30.000,00	30.000,00	39.029,08	129.029,08
	2 - Impostos e Transferências MDE - 0.1.01	0,00	30.000,00	30.000,00	30.000,00	39.029,08	129.029,08
	250 - 3.3.90.39.00	0,00	50.000,00	50.000,00	50.000,00	65.048,48	215.048,48
	2 - Impostos e Transferências MDE - 0.1.01	0,00	50.000,00	50.000,00	50.000,00	65.048,48	215.048,48
Função:	13 - Cultura	0,00	770.000,00	785.000,00	927.000,00	1.007.419,71	3.489.419,71
Subfunção:	392 - Difusão Cultural	0,00	770.000,00	785.000,00	927.000,00	1.007.419,71	3.489.419,71
Programa:	1220 - MINHA CASA, MINHA CULTURA, MEU MUNICÍPIO	0,00	3.000,00	3.000,00	3.000,00	3.902,91	12.902,91
Ação:	1.145 - Reequipamento da biblioteca	0,00	3.000,00	3.000,00	3.000,00	3.902,91	12.902,91
	46 - 4.4.90.52.00	0,00	3.000,00	3.000,00	3.000,00	3.902,91	12.902,91
	1 - Recursos Próprios - 0.1.00	0,00	3.000,00	3.000,00	3.000,00	3.902,91	12.902,91
Programa:	1303 - AÇÕES CULTURAIS	0,00	767.000,00	782.000,00	924.000,00	1.003.516,80	3.476.516,80
Ação:	1.139 - Construção, e restauração de espaços de cultura e lazer, inclusive pátio de	0,00	0,00	55.000,00	2.000,00	65.345,50	122.345,50
	294 - 4.4.90.51.00	0,00	0,00	55.000,00	2.000,00	65.345,50	122.345,50
	1 - Recursos Próprios - 0.1.00	0,00	0,00	55.000,00	2.000,00	65.345,50	122.345,50
Ação:	1.144 - Implantação da escola de música	0,00	8.000,00	8.000,00	2.000,00	10.407,76	28.407,76
	47 - 4.4.90.52.00	0,00	8.000,00	8.000,00	2.000,00	10.407,76	28.407,76
	1 - Recursos Próprios - 0.1.00	0,00	8.000,00	8.000,00	2.000,00	10.407,76	28.407,76
Ação:	1.1014 - Construção, e restauração de espaços de cultura e lazer, inclusive pátio de	0,00	55.000,00	0,00	0,00	0,00	55.000,00
	62 - 4.4.90.51.00	0,00	55.000,00	0,00	0,00	0,00	55.000,00
	1 - Recursos Próprios - 0.1.00	0,00	55.000,00	0,00	0,00	0,00	55.000,00
Ação:	2.250 - Apoio e realização de eventos festivos e culturais	0,00	699.000,00	704.000,00	905.000,00	909.377,69	3.217.377,69
	48 - 3.3.90.30.00	0,00	26.000,00	26.000,00	45.000,00	33.825,21	130.825,21
	1 - Recursos Próprios - 0.1.00	0,00	19.000,00	19.000,00	30.000,00	24.718,42	92.718,42
	17 - Outros Convênios - 0.1.24	0,00	7.000,00	7.000,00	15.000,00	9.106,79	38.106,79

Demonstrativo de Compatibilidade com PPA e LOA

PPA 2014 - 2017 - Valores em R\$

	Valor global	2014	2015	2016	2017	Total
257 - 3.3.90.32.00	0,00	41.000,00	16.000,00	20.000,00	53.339,75	130.339,75
1 - Recursos Próprios - 0.1.00	0,00	35.000,00	10.000,00	10.000,00	45.533,93	100.533,93
17 - Outros Convênios - 0.1.24	0,00	6.000,00	6.000,00	10.000,00	7.805,82	29.805,82
364 - 3.3.90.36.00	0,00	80.000,00	110.000,00	153.000,00	104.077,56	447.077,56
1 - Recursos Próprios - 0.1.00	0,00	50.000,00	80.000,00	80.000,00	65.048,48	275.048,48
17 - Outros Convênios - 0.1.24	0,00	30.000,00	30.000,00	73.000,00	39.029,08	172.029,08
258 - 3.3.90.39.00	0,00	550.000,00	550.000,00	685.000,00	715.533,23	2.500.533,23
1 - Recursos Próprios - 0.1.00	0,00	500.000,00	500.000,00	565.000,00	650.484,75	2.215.484,75
17 - Outros Convênios - 0.1.24	0,00	50.000,00	50.000,00	120.000,00	65.048,48	285.048,48
262 - 3.3.90.41.00	0,00	2.000,00	2.000,00	2.000,00	2.601,94	8.601,94
1 - Recursos Próprios - 0.1.00	0,00	1.000,00	1.000,00	1.000,00	1.300,97	4.300,97
17 - Outros Convênios - 0.1.24	0,00	1.000,00	1.000,00	1.000,00	1.300,97	4.300,97
Ação: 2.288 - Manutenção da escola de música	0,00	5.000,00	15.000,00	15.000,00	18.385,85	53.385,85
49 - 3.3.90.30.00	0,00	0,00	10.000,00	10.000,00	11.881,00	31.881,00
1 - Recursos Próprios - 0.1.00	0,00	0,00	10.000,00	10.000,00	11.881,00	31.881,00
264 - 3.3.90.36.00	0,00	3.000,00	3.000,00	3.000,00	3.902,91	12.902,91
1 - Recursos Próprios - 0.1.00	0,00	3.000,00	3.000,00	3.000,00	3.902,91	12.902,91
263 - 3.3.90.39.00	0,00	2.000,00	2.000,00	2.000,00	2.601,94	8.601,94
1 - Recursos Próprios - 0.1.00	0,00	2.000,00	2.000,00	2.000,00	2.601,94	8.601,94
Função: 27 - Desporto e Lazer	0,00	84.000,00	171.000,00	301.000,00	109.281,45	665.281,45
Subfunção: 812 - Desporto Comunitário	0,00	84.000,00	171.000,00	301.000,00	109.281,45	665.281,45
Programa: 2701 - PROMOÇÃO DO DESPORTO E LAZER	0,00	41.000,00	36.000,00	31.000,00	53.339,76	161.339,76
Ação: 1.157 - Construção e recuperação de quadras poliesportivas e outras	0,00	30.000,00	25.000,00	20.000,00	39.029,09	114.029,09
84 - 4.4.90.51.00	0,00	30.000,00	25.000,00	20.000,00	39.029,09	114.029,09
1 - Recursos Próprios - 0.1.00	0,00	20.000,00	20.000,00	10.000,00	26.019,39	76.019,39
17 - Outros Convênios - 0.1.24	0,00	10.000,00	5.000,00	10.000,00	13.009,70	38.009,70
Ação: 2.286 - Implantação e promoção do xadrez popular	0,00	11.000,00	11.000,00	11.000,00	14.310,67	47.310,67
272 - 3.1.90.04.00	0,00	6.000,00	6.000,00	6.000,00	7.805,82	25.805,82
1 - Recursos Próprios - 0.1.00	0,00	6.000,00	6.000,00	6.000,00	7.805,82	25.805,82
273 - 3.3.90.30.00	0,00	2.000,00	2.000,00	2.000,00	2.601,94	8.601,94
1 - Recursos Próprios - 0.1.00	0,00	2.000,00	2.000,00	2.000,00	2.601,94	8.601,94
274 - 3.3.90.36.00	0,00	1.000,00	1.000,00	1.000,00	1.300,97	4.300,97
1 - Recursos Próprios - 0.1.00	0,00	1.000,00	1.000,00	1.000,00	1.300,97	4.300,97
275 - 3.3.90.39.00	0,00	2.000,00	2.000,00	2.000,00	2.601,94	8.601,94
1 - Recursos Próprios - 0.1.00	0,00	2.000,00	2.000,00	2.000,00	2.601,94	8.601,94
Programa: 2702 - DESPORTO AMADOR	0,00	43.000,00	135.000,00	270.000,00	55.941,69	503.941,69
Ação: 2.251 - Apoio ao desporto amador	0,00	43.000,00	135.000,00	270.000,00	55.941,69	503.941,69
50 - 3.3.90.30.00	0,00	6.000,00	15.000,00	15.000,00	7.805,82	43.805,82
	0,00	6.000,00	15.000,00	15.000,00	7.805,82	43.805,82

Demonstrativo de Compatibilidade com PPA e LOA

PPA 2014 - 2017 - Valores em R\$

	Valor global	2014	2015	2016	2017	Total
276 - 3.3.90.32.00	0,00	6.000,00	80.000,00	150.000,00	7.805,82	243.805,82
1 - Recursos Próprios - 0.1.00	0,00	6.000,00	80.000,00	150.000,00	7.805,82	243.805,82
365 - 3.3.90.33.00	0,00	5.000,00	5.000,00	5.000,00	6.504,85	21.504,85
1 - Recursos Próprios - 0.1.00	0,00	5.000,00	5.000,00	5.000,00	6.504,85	21.504,85
277 - 3.3.90.36.00	0,00	11.000,00	20.000,00	50.000,00	14.310,66	95.310,66
1 - Recursos Próprios - 0.1.00	0,00	11.000,00	20.000,00	50.000,00	14.310,66	95.310,66
278 - 3.3.90.39.00	0,00	15.000,00	15.000,00	50.000,00	19.514,54	99.514,54
1 - Recursos Próprios - 0.1.00	0,00	15.000,00	15.000,00	50.000,00	19.514,54	99.514,54
Unidade Orçamentária: 9002 - FUNDEB	0,00	17.644.000,00	19.000.000,00	20.424.000,00	21.155.114,85	78.223.114,85
Função: 8 - Assistência Social	0,00	0,00	0,00	0,00	0,00	0,00
Subfunção: 122 - Administração Geral	0,00	0,00	0,00	0,00	0,00	0,00
Programa: 806 - PROGRAMA DE ATENÇÃO A CRIANÇA	0,00	0,00	0,00	0,00	0,00	0,00
Ação: 2.269 - Programa de apoio a criança e adolescente	0,00	0,00	0,00	0,00	0,00	0,00
114 - 3.1.90.04.00	0,00	0,00	0,00	0,00	0,00	0,00
Programa: 809 - BOLSA FAMÍLIA – IGD - ÍNDICE DE GESTÃO DESCENTRALIZADA	0,00	0,00	0,00	0,00	0,00	0,00
Ação: 2.273 - Programa bolsa família	0,00	0,00	0,00	0,00	0,00	0,00
117 - 3.1.90.04.00	0,00	0,00	0,00	0,00	0,00	0,00
Ação: 2.282 - Igd suas- índice de gestão descentralizada do sistema único de assistência	0,00	0,00	0,00	0,00	0,00	0,00
118 - 3.3.90.14.00	0,00	0,00	0,00	0,00	0,00	0,00
Programa: 810 - CENTRO DE REFERÊNCIA ESPECIALIZADO DE ASSISTÊNCIA SOCIAL - CREAS	0,00	0,00	0,00	0,00	0,00	0,00
Ação: 1.272 - Reequipamento do centro de referência especial de assistência social- creas	0,00	0,00	0,00	0,00	0,00	0,00
119 - 3.1.90.04.00	0,00	0,00	0,00	0,00	0,00	0,00
Ação: 2.1040 - Manutenção do Ensino Fundamental	0,00	0,00	0,00	0,00	0,00	0,00
120 - 3.1.90.04.00	0,00	0,00	0,00	0,00	0,00	0,00
Programa: 814 - REQUALIFICAÇÃO PROFISSIONAL E EMPREGABILIDADE	0,00	0,00	0,00	0,00	0,00	0,00
Ação: 2.220 - Programa de combate a fome	0,00	0,00	0,00	0,00	0,00	0,00
126 - 3.3.90.30.00	0,00	0,00	0,00	0,00	0,00	0,00
Programa: 815 - PROTEÇÃO SOCIAL DE ALTA COMPLEXIDADE	0,00	0,00	0,00	0,00	0,00	0,00
Ação: 1.273 - Reequipamento do programa proteção social especial	0,00	0,00	0,00	0,00	0,00	0,00
121 - 4.4.90.52.00	0,00	0,00	0,00	0,00	0,00	0,00
Ação: 2.276 - Programa proteção social especial	0,00	0,00	0,00	0,00	0,00	0,00
122 - 3.1.90.04.00	0,00	0,00	0,00	0,00	0,00	0,00
Ação: 2.1041 - Manutenção dos Conselhos	0,00	0,00	0,00	0,00	0,00	0,00
124 - 3.1.90.04.00	0,00	0,00	0,00	0,00	0,00	0,00
Programa: 816 - ASSISTÊNCIA SOCIAL GERAL	0,00	0,00	0,00	0,00	0,00	0,00
Ação: 2.219 - Concessão de auxílio aluguel, enxoval, funeral, alimentar e outros benefícios	0,00	0,00	0,00	0,00	0,00	0,00
123 - 3.3.90.32.00	0,00	0,00	0,00	0,00	0,00	0,00
Programa: 820 - APOIO ASSISTENCIAL À INSTITUIÇÕES SEM FINS LUCRATIVOS	0,00	0,00	0,00	0,00	0,00	0,00

Prefeitura Municipal da Água Preta

PRAÇA DOS TRÊS PODERES, S/N - CENTRO - 55.550-000 - Água Preta/ PE
 CNPJ: 10.183.929/0001-57 <http://www.aguapreta.pe.gov.br>

Usuário: Rai Duarte
 Chave de autenticação: 2248-5634-154

Página
 22 / 50

Demonstrativo de Compatibilidade com PPA e LOA

		PPA 2014 - 2017 - Valores em R\$					
		Valor global	2014	2015	2016	2017	Total
Ação:	2.221 - Subvenções a entidades sem fins lucrativos	0,00	0,00	0,00	0,00	0,00	0,00
	125 - 3.3.50.43.00	0,00	0,00	0,00	0,00	0,00	0,00
Programa:	833 - GESTÃO DO FUNDO MUNICIPAL DE ASSISTÊNCIA SOCIAL	0,00	0,00	0,00	0,00	0,00	0,00
Ação:	1.274 - Reequipamento do fundo municipal de assistência social	0,00	0,00	0,00	0,00	0,00	0,00
	108 - 4.4.90.52.00	0,00	0,00	0,00	0,00	0,00	0,00
Subfunção:	241 - Assistência ao Idoso	0,00	0,00	0,00	0,00	0,00	0,00
Programa:	807 - PROGRAMA DE ATENÇÃO À PESSOA PORTADORA DE DEFICIÊNCIA - PPD	0,00	0,00	0,00	0,00	0,00	0,00
Ação:	2.268 - Apoio aos deficientes físicos	0,00	0,00	0,00	0,00	0,00	0,00
	111 - 3.1.90.04.00	0,00	0,00	0,00	0,00	0,00	0,00
Programa:	828 - ATENÇÃO A PESSOA IDOSA - API	0,00	0,00	0,00	0,00	0,00	0,00
Ação:	2.267 - Manutenção do centro de convivência de idosos	0,00	0,00	0,00	0,00	0,00	0,00
	110 - 3.1.90.04.00	0,00	0,00	0,00	0,00	0,00	0,00
Subfunção:	243 - Assistência à Criança e ao Adolescente	0,00	0,00	0,00	0,00	0,00	0,00
Programa:	802 - PROGRAMA DE ERRADICAÇÃO DO TRABALHO INFANTIL - PETI	0,00	0,00	0,00	0,00	0,00	0,00
Ação:	2.270 - Manutenção do programa erradicação do trabalho infantil	0,00	0,00	0,00	0,00	0,00	0,00
	112 - 3.1.90.04.00	0,00	0,00	0,00	0,00	0,00	0,00
Programa:	805 - PROJÓVEM	0,00	0,00	0,00	0,00	0,00	0,00
Ação:	2.271 - Programa PROJÓVEM	0,00	0,00	0,00	0,00	0,00	0,00
	113 - 3.1.90.04.00	0,00	0,00	0,00	0,00	0,00	0,00
Programa:	806 - PROGRAMA DE ATENÇÃO A CRIANÇA	0,00	0,00	0,00	0,00	0,00	0,00
Ação:	1.153 - Reequipamento do fmdca	0,00	0,00	0,00	0,00	0,00	0,00
	375 - 3.1.90.04.00	0,00	0,00	0,00	0,00	0,00	0,00
	376 - 3.3.90.14.00	0,00	0,00	0,00	0,00	0,00	0,00
	377 - 3.3.90.33.00	0,00	0,00	0,00	0,00	0,00	0,00
	378 - 3.3.90.36.00	0,00	0,00	0,00	0,00	0,00	0,00
	379 - 3.3.90.39.00	0,00	0,00	0,00	0,00	0,00	0,00
Ação:	2.278 - Manutenção do fmdca	0,00	0,00	0,00	0,00	0,00	0,00
	129 - 3.1.90.04.00	0,00	0,00	0,00	0,00	0,00	0,00
	350 - 3.1.90.14.00	0,00	0,00	0,00	0,00	0,00	0,00
	351 - 3.3.90.30.00	0,00	0,00	0,00	0,00	0,00	0,00
	352 - 3.3.90.33.00	0,00	0,00	0,00	0,00	0,00	0,00
	353 - 3.3.90.36.00	0,00	0,00	0,00	0,00	0,00	0,00
	354 - 3.3.90.39.00	0,00	0,00	0,00	0,00	0,00	0,00
Subfunção:	244 - Assistência Comunitária	0,00	0,00	0,00	0,00	0,00	0,00
Programa:	803 - ATENÇÃO INTEGRAL À FAMÍLIA - PAIF	0,00	0,00	0,00	0,00	0,00	0,00
Ação:	1.271 - Reequipamento do centro de referência de assistência social- Cras	0,00	0,00	0,00	0,00	0,00	0,00
	115 - 4.4.90.52.00	0,00	0,00	0,00	0,00	0,00	0,00
Ação:	2.272 - Centro de referência de assistência social	0,00	0,00	0,00	0,00	0,00	0,00

Prefeitura Municipal da Água Preta

PRAÇA DOS TRÊS PODERES, S/N - CENTRO - 55.550-000 - Água Preta/ PE
CNPJ: 10.183.929/0001-57 <http://www.aguapreta.pe.gov.br>

Usuário: Ral Duarte
Chave de autenticação: 2248-5634-154

Página
24 / 50

Demonstrativo de Compatibilidade com PPA e LOA

PPA 2014 - 2017 - Valores em R\$

	Valor global	2014	2015	2016	2017	Total
139 - 4.4.90.52.00	0,00	0,00	0,00	0,00	0,00	0,00
Programa: 1014 - Assistência hospitalar e ambulatorial	0,00	0,00	0,00	0,00	0,00	0,00
Ação: 2.1014 - Manutenção da assistência de média e alta complexidade	0,00	0,00	0,00	0,00	0,00	0,00
140 - 3.1.90.04.00	0,00	0,00	0,00	0,00	0,00	0,00
Subfunção: 303 - Suporte Profilático e Terapêutico	0,00	0,00	0,00	0,00	0,00	0,00
Programa: 1013 - REEQUIPAMENTO DA SAÚDE	0,00	0,00	0,00	0,00	0,00	0,00
Ação: 1.1011 - Reestruturação da rede de assistência farmacêutica	0,00	0,00	0,00	0,00	0,00	0,00
141 - 4.4.90.52.00	0,00	0,00	0,00	0,00	0,00	0,00
Programa: 1017 - Manutenção da assistência farmacêutica básica.	0,00	0,00	0,00	0,00	0,00	0,00
Ação: 2.1017 - Manutenção da assistência farmacêutica básica	0,00	0,00	0,00	0,00	0,00	0,00
142 - 3.3.90.32.00	0,00	0,00	0,00	0,00	0,00	0,00
Subfunção: 304 - Vigilância Sanitária	0,00	0,00	0,00	0,00	0,00	0,00
Programa: 1018 - Vigilância sanitária.	0,00	0,00	0,00	0,00	0,00	0,00
Ação: 2.1018 - Ações de vigilância sanitária	0,00	0,00	0,00	0,00	0,00	0,00
143 - 3.1.90.04.00	0,00	0,00	0,00	0,00	0,00	0,00
Subfunção: 305 - Vigilância Epidemiológica	0,00	0,00	0,00	0,00	0,00	0,00
Programa: 1019 - Vigilância em saúde	0,00	0,00	0,00	0,00	0,00	0,00
Ação: 2.1019 - Manutenção do programa de vigilância epidemiológica e ambiental	0,00	0,00	0,00	0,00	0,00	0,00
145 - 3.1.90.04.00	0,00	0,00	0,00	0,00	0,00	0,00
Subfunção: 306 - Alimentação e Nutrição	0,00	0,00	0,00	0,00	0,00	0,00
Programa: 1011 - Alimentação e nutrição	0,00	0,00	0,00	0,00	0,00	0,00
Ação: 2.1037 - Manutenção das ações de alimentação e nutrição	0,00	0,00	0,00	0,00	0,00	0,00
146 - 3.3.90.32.00	0,00	0,00	0,00	0,00	0,00	0,00
Função: 12 - Educação	0,00	17.644.000,00	19.000.000,00	20.424.000,00	21.155.114,85	78.223.114,85
Subfunção: 122 - Administração Geral	0,00	0,00	0,00	0,00	0,00	0,00
Programa: 833 - GESTÃO DO FUNDO MUNICIPAL DE ASSISTÊNCIA SOCIAL	0,00	0,00	0,00	0,00	0,00	0,00
Ação: 2.275 - Manutenção do fundo municipal assistência social	0,00	0,00	0,00	0,00	0,00	0,00
109 - 3.1.90.04.00	0,00	0,00	0,00	0,00	0,00	0,00
Subfunção: 361 - Ensino Fundamental	0,00	17.448.000,00	18.824.000,00	20.248.000,00	20.900.124,83	77.420.124,83
Programa: 1202 - TRANSPORTE ESCOLAR DE QUALIDADE	0,00	456.000,00	2.124.000,00	2.115.000,00	593.242,09	5.288.242,09
Ação: 1.146 - Aquisição de transporte escolar	0,00	40.000,00	300.000,00	10.000,00	52.038,78	402.038,78
95 - 4.4.90.52.00	0,00	40.000,00	300.000,00	10.000,00	52.038,78	402.038,78
5 - FUNDEB 40% - 0.1.19	0,00	40.000,00	300.000,00	10.000,00	52.038,78	402.038,78
Ação: 2.254 - Manutenção de transporte escolar	0,00	416.000,00	1.824.000,00	2.105.000,00	541.203,31	4.886.203,31
96 - 3.3.90.30.00	0,00	15.000,00	600.000,00	600.000,00	19.514,54	1.234.514,54
5 - FUNDEB 40% - 0.1.19	0,00	15.000,00	600.000,00	600.000,00	19.514,54	1.234.514,54
332 - 3.3.90.36.00	0,00	1.000,00	5.000,00	5.000,00	1.300,97	12.300,97
5 - FUNDEB 40% - 0.1.19	0,00	1.000,00	5.000,00	5.000,00	1.300,97	12.300,97

Demonstrativo de Compatibilidade com PPA e LOA

PPA 2014 - 2017 - Valores em R\$

		Valor global	2014	2015	2016	2017	Total
372 - 3.3.90.39.00		0,00	400.000,00	1.219.000,00	1.500.000,00	520.387,80	3.639.387,80
5 - FUNDEB 40% - 0.1.19		0,00	400.000,00	1.219.000,00	1.500.000,00	520.387,80	3.639.387,80
Programa:	1206 - EDUCAÇÃO BÁSICA DE QUALIDADE	0,00	16.984.000,00	16.692.000,00	18.125.000,00	20.296.474,98	72.097.474,98
Ação:	1.147 - Reequipamentos do ensino fundamental	0,00	64.000,00	85.000,00	103.000,00	83.262,05	335.262,05
97 - 4.4.90.52.00		0,00	64.000,00	85.000,00	103.000,00	83.262,05	335.262,05
5 - FUNDEB 40% - 0.1.19		0,00	29.000,00	50.000,00	10.000,00	37.728,12	126.728,12
23 - Complementação da União ao FUNDEB - 40% - 0.1.19		0,00	35.000,00	35.000,00	93.000,00	45.533,93	208.533,93
Ação:	1.155 - Construção, ampliação e restauração de unidades escolares	0,00	116.000,00	400.000,00	160.000,00	150.912,46	826.912,46
99 - 4.4.90.51.00		0,00	116.000,00	400.000,00	160.000,00	150.912,46	826.912,46
5 - FUNDEB 40% - 0.1.19		0,00	16.000,00	300.000,00	30.000,00	20.815,51	366.815,51
23 - Complementação da União ao FUNDEB - 40% - 0.1.19		0,00	100.000,00	100.000,00	130.000,00	130.096,95	460.096,95
Ação:	2.252 - Gestão de pessoal do ensino fundamental 60% (magistério)	0,00	10.511.400,00	10.871.000,00	12.792.120,00	12.867.254,79	47.041.774,79
100 - 3.1.90.04.00		0,00	1.300.000,00	1.120.000,00	1.538.000,00	1.691.260,34	5.649.260,34
4 - FUNDEB 60% - 0.1.18		0,00	300.000,00	150.000,00	150.000,00	390.290,84	990.290,84
6 - Complementação da União ao FUNDEB 60% - 0.1.18		0,00	1.000.000,00	970.000,00	1.388.000,00	1.300.969,50	4.658.969,50
334 - 3.1.90.11.00		0,00	8.056.000,00	7.555.150,00	8.841.120,00	9.672.854,29	34.125.124,29
4 - FUNDEB 60% - 0.1.18		0,00	8.000.000,00	7.499.150,00	8.591.120,00	9.600.000,00	33.690.270,00
6 - Complementação da União ao FUNDEB 60% - 0.1.18		0,00	56.000,00	56.000,00	250.000,00	72.854,29	434.854,29
651 - 3.1.90.13.00		0,00	851.000,00	400.000,00	400.000,00	1.107.125,04	2.758.125,04
4 - FUNDEB 60% - 0.1.18		0,00	851.000,00	400.000,00	400.000,00	1.107.125,04	2.758.125,04
335 - 3.1.90.16.00		0,00	4.400,00	5.000,00	5.000,00	5.724,27	20.124,27
4 - FUNDEB 60% - 0.1.18		0,00	4.400,00	5.000,00	5.000,00	5.724,27	20.124,27
336 - 3.1.91.13.00		0,00	300.000,00	1.790.850,00	2.008.000,00	390.290,85	4.489.140,85
4 - FUNDEB 60% - 0.1.18		0,00	300.000,00	1.790.850,00	2.008.000,00	390.290,85	4.489.140,85
Ação:	2.253 - Manutenção do ensino fundamental 40%	0,00	6.292.600,00	5.336.000,00	5.069.880,00	7.195.045,68	23.893.525,68
101 - 3.1.90.04.00		0,00	1.451.000,00	1.621.000,00	1.621.000,00	1.887.706,75	6.580.706,75
5 - FUNDEB 40% - 0.1.19		0,00	882.000,00	882.000,00	882.000,00	1.147.455,10	3.793.455,10
23 - Complementação da União ao FUNDEB - 40% - 0.1.19		0,00	569.000,00	739.000,00	739.000,00	740.251,65	2.787.251,65
337 - 3.1.90.11.00		0,00	1.284.000,00	1.244.000,00	1.406.050,00	1.670.444,84	5.604.494,84
5 - FUNDEB 40% - 0.1.19		0,00	1.284.000,00	1.244.000,00	1.406.050,00	1.670.444,84	5.604.494,84
652 - 3.1.90.13.00		0,00	405.200,00	250.000,00	226.000,00	527.152,84	1.408.352,84
5 - FUNDEB 40% - 0.1.19		0,00	405.200,00	250.000,00	226.000,00	527.152,84	1.408.352,84
338 - 3.1.90.16.00		0,00	2.000,00	2.000,00	2.000,00	2.601,94	8.601,94
5 - FUNDEB 40% - 0.1.19		0,00	2.000,00	2.000,00	2.000,00	2.601,94	8.601,94
339 - 3.1.91.13.00		0,00	144.000,00	684.000,00	384.000,00	187.339,61	1.399.339,61
5 - FUNDEB 40% - 0.1.19		0,00	144.000,00	684.000,00	384.000,00	187.339,61	1.399.339,61
340 - 3.3.90.30.00		0,00	1.377.000,00	600.000,00	610.000,00	800.000,00	3.387.000,00
5 - FUNDEB 40% - 0.1.19		0,00	1.377.000,00	600.000,00	610.000,00	800.000,00	3.387.000,00
341 - 3.3.90.32.00		0,00	15.000,00	15.000,00	15.000,00	19.514,54	64.514,54



Demonstrativo de Compatibilidade com PPA e LOA

		PPA 2014 - 2017 - Valores em R\$					
		Valor global	2014	2015	2016	2017	Total
	5 - FUNDEB 40% - 0.1.19	0,00	15.000,00	15.000,00	15.000,00	19.514,54	64.514,54
	342 - 3.3.90.36.00	0,00	417.400,00	300.000,00	185.830,00	543.024,67	1.446.254,67
	5 - FUNDEB 40% - 0.1.19	0,00	417.400,00	300.000,00	185.830,00	543.024,67	1.446.254,67
	343 - 3.3.90.39.00	0,00	1.177.000,00	600.000,00	600.000,00	1.531.241,10	3.908.241,10
	5 - FUNDEB 40% - 0.1.19	0,00	1.177.000,00	600.000,00	600.000,00	1.531.241,10	3.908.241,10
	344 - 3.3.90.49.00	0,00	20.000,00	20.000,00	20.000,00	26.019,39	86.019,39
	5 - FUNDEB 40% - 0.1.19	0,00	20.000,00	20.000,00	20.000,00	26.019,39	86.019,39
Programa:	1902 - INCLUSÃO DIGITAL	0,00	8.000,00	8.000,00	8.000,00	10.407,76	34.407,76
Ação:	1.148 - Programa de inclusão digital	0,00	8.000,00	8.000,00	8.000,00	10.407,76	34.407,76
	345 - 4.4.90.52.00	0,00	8.000,00	8.000,00	8.000,00	10.407,76	34.407,76
	5 - FUNDEB 40% - 0.1.19	0,00	8.000,00	8.000,00	8.000,00	10.407,76	34.407,76
Subfunção:	365 - Educação Infantil	0,00	101.000,00	101.000,00	101.000,00	131.397,91	434.397,91
Programa:	1206 - EDUCAÇÃO BÁSICA DE QUALIDADE	0,00	90.000,00	90.000,00	90.000,00	117.087,25	387.087,25
Ação:	2.255 - Gestão de pessoal do ensino infantil- 60% (magistério)	0,00	40.000,00	40.000,00	40.000,00	52.038,78	172.038,78
	103 - 3.1.90.04.00	0,00	15.000,00	15.000,00	15.000,00	19.514,54	64.514,54
	4 - FUNDEB 60% - 0.1.18	0,00	15.000,00	15.000,00	15.000,00	19.514,54	64.514,54
	373 - 3.1.90.11.00	0,00	25.000,00	25.000,00	25.000,00	32.524,24	107.524,24
	4 - FUNDEB 60% - 0.1.18	0,00	25.000,00	25.000,00	25.000,00	32.524,24	107.524,24
Ação:	2.257 - Manutenção do ensino infantil- 40%	0,00	50.000,00	50.000,00	50.000,00	65.048,47	215.048,47
	104 - 3.1.90.04.00	0,00	20.000,00	20.000,00	20.000,00	26.019,39	86.019,39
	5 - FUNDEB 40% - 0.1.19	0,00	20.000,00	20.000,00	20.000,00	26.019,39	86.019,39
	346 - 3.1.90.11.00	0,00	30.000,00	30.000,00	30.000,00	39.029,08	129.029,08
	5 - FUNDEB 40% - 0.1.19	0,00	30.000,00	30.000,00	30.000,00	39.029,08	129.029,08
Programa:	1210 - CRECHE E PROINFÂNCIA	0,00	11.000,00	11.000,00	11.000,00	14.310,66	47.310,66
Ação:	1.149 - Reequipamento do ensino infantil	0,00	11.000,00	11.000,00	11.000,00	14.310,66	47.310,66
	347 - 4.4.90.11.00	0,00	0,00	0,00	0,00	0,00	0,00
	105 - 4.4.90.52.00	0,00	11.000,00	11.000,00	11.000,00	14.310,66	47.310,66
	5 - FUNDEB 40% - 0.1.19	0,00	11.000,00	11.000,00	11.000,00	14.310,66	47.310,66
Subfunção:	366 - Educação de Jovens e Adultos	0,00	95.000,00	75.000,00	75.000,00	123.592,11	368.592,11
Programa:	1206 - EDUCAÇÃO BÁSICA DE QUALIDADE	0,00	95.000,00	75.000,00	75.000,00	123.592,11	368.592,11
Ação:	2.256 - Alfabetização de jovens e adultos- 60% (magistério)	0,00	35.000,00	35.000,00	35.000,00	45.533,94	150.533,94
	106 - 3.1.90.04.00	0,00	10.000,00	10.000,00	10.000,00	13.009,70	43.009,70
	4 - FUNDEB 60% - 0.1.18	0,00	10.000,00	10.000,00	10.000,00	13.009,70	43.009,70
	374 - 3.1.90.11.00	0,00	25.000,00	25.000,00	25.000,00	32.524,24	107.524,24
	4 - FUNDEB 60% - 0.1.18	0,00	25.000,00	25.000,00	25.000,00	32.524,24	107.524,24
Ação:	2.258 - Alfabetização de jovens e adultos- 40%	0,00	60.000,00	40.000,00	40.000,00	78.058,17	218.058,17
	107 - 3.1.90.04.00	0,00	40.000,00	20.000,00	20.000,00	52.038,78	132.038,78
	5 - FUNDEB 40% - 0.1.19	0,00	40.000,00	20.000,00	20.000,00	52.038,78	132.038,78

Prefeitura Municipal da Água Preta

PRAÇA DOS TRÊS PODERES, S/N - CENTRO - 55.550-000 - Água Preta/ PE
 CNPJ: 10.183.929/0001-57 <http://www.aguapreta.pe.gov.br>

Usuário: Rai Duarte
 Chave de autenticação: 2248-5634-154

Página
 27 / 50

Demonstrativo de Compatibilidade com PPA e LOA

		PPA 2014 - 2017 - Valores em R\$					
		Valor global	2014	2015	2016	2017	Total
348 - 3.1.90.11.00		0,00	20.000,00	20.000,00	20.000,00	26.019,39	86.019,39
5 - FUNDEB 40% - 0.1.19		0,00	20.000,00	20.000,00	20.000,00	26.019,39	86.019,39
Função:	17 - Saneamento	0,00	0,00	0,00	0,00	0,00	0,00
Subfunção:	122 - Administração Geral	0,00	0,00	0,00	0,00	0,00	0,00
Programa:	401 - GESTÃO SUPERIOR DO MUNICÍPIO	0,00	0,00	0,00	0,00	0,00	0,00
Ação:	2.302 - Contribuição Previdenciária e FGTS	0,00	0,00	0,00	0,00	0,00	0,00
150 - 3.1.90.13.00		0,00	0,00	0,00	0,00	0,00	0,00
Ação:	2.303 - Formação do patrimônio do servidor mun. público	0,00	0,00	0,00	0,00	0,00	0,00
151 - 3.1.90.47.00		0,00	0,00	0,00	0,00	0,00	0,00
Programa:	1703 - RECURSOS HÍDRICOS	0,00	0,00	0,00	0,00	0,00	0,00
Ação:	1.301 - Reequipamento da unidade	0,00	0,00	0,00	0,00	0,00	0,00
152 - 4.4.90.52.00		0,00	0,00	0,00	0,00	0,00	0,00
Ação:	2.304 - Manutenção dos serviços administrativos	0,00	0,00	0,00	0,00	0,00	0,00
153 - 3.1.90.04.00		0,00	0,00	0,00	0,00	0,00	0,00
Subfunção:	123 - Administração Financeira	0,00	0,00	0,00	0,00	0,00	0,00
Programa:	401 - GESTÃO SUPERIOR DO MUNICÍPIO	0,00	0,00	0,00	0,00	0,00	0,00
Ação:	1.305 - Amortização da dívida fundada	0,00	0,00	0,00	0,00	0,00	0,00
154 - 4.6.90.72.00		0,00	0,00	0,00	0,00	0,00	0,00
Subfunção:	512 - Saneamento Básico Urbano	0,00	0,00	0,00	0,00	0,00	0,00
Programa:	1703 - RECURSOS HÍDRICOS	0,00	0,00	0,00	0,00	0,00	0,00
Ação:	1.302 - Ampliação e/ restauração da estação de tratamento de água	0,00	0,00	0,00	0,00	0,00	0,00
155 - 4.4.90.51.00		0,00	0,00	0,00	0,00	0,00	0,00
Ação:	1.304 - Ampliação e construção de sistema de abastecimento de água	0,00	0,00	0,00	0,00	0,00	0,00
156 - 4.4.90.51.00		0,00	0,00	0,00	0,00	0,00	0,00
Ação:	2.305 - Manutenção dos serviços do departamento	0,00	0,00	0,00	0,00	0,00	0,00
157 - 3.1.90.04.00		0,00	0,00	0,00	0,00	0,00	0,00
Função:	28 - Encargos Especiais	0,00	0,00	0,00	0,00	0,00	0,00
Subfunção:	846 - Outros Encargos Especiais	0,00	0,00	0,00	0,00	0,00	0,00
Programa:	1011 - Alimentação e nutrição	0,00	0,00	0,00	0,00	0,00	0,00
Ação:	0.1001 - Indenizações e restituições diversas	0,00	0,00	0,00	0,00	0,00	0,00
147 - 3.3.90.93.00		0,00	0,00	0,00	0,00	0,00	0,00
Função:	99 - Reserva de Contingência	0,00	0,00	0,00	0,00	0,00	0,00
Subfunção:	999 - Reserva de Contingência	0,00	0,00	0,00	0,00	0,00	0,00
Programa:	901 - MANUTENÇÃO DO REGIME PRÓPRIO DE PREVIDÊNCIA	0,00	0,00	0,00	0,00	0,00	0,00
Ação:	2.403 - Reserva orçamentária do rpps	0,00	0,00	0,00	0,00	0,00	0,00
149 - 9.9.99.99.00		0,00	0,00	0,00	0,00	0,00	0,00
Unidade Gestora:	2 - Fundo Municipal de Saúde da Água Preta	0,00	19.380.000,00	19.694.030,00	20.306.776,70	22.959.639,03	82.340.445,73
	10001 - Secretaria Municipal de Saúde	0,00	6.000,00	6.000,00	6.000,00	7.805,72	25.805,72

Prefeitura Municipal da Água Preta

PRAÇA DOS TRÊS PODERES, S/N - CENTRO - 55.550-000 - Água Preta/ PE
 CNPJ: 10.183.929/0001-57 <http://www.aguapreta.pe.gov.br>

Usuário: Rai Duarte
 Chave de autenticação: 2248-5634-154

Página
 28 / 50

Demonstrativo de Compatibilidade com PPA e LOA

PPA 2014 - 2017 - Valores em R\$

	Valor global	2014	2015	2016	2017	Total
Função: 10 - Saúde	0,00	6.000,00	6.000,00	6.000,00	7.805,72	25.805,72
Subfunção: 122 - Administração Geral	0,00	6.000,00	6.000,00	6.000,00	7.805,72	25.805,72
Programa: 1001 - GESTÃO DA SECRETARIA DE SAÚDE	0,00	6.000,00	6.000,00	6.000,00	7.805,72	25.805,72
Ação: 2.1035 - Manutenção da secretaria de saúde	0,00	6.000,00	6.000,00	6.000,00	7.805,72	25.805,72
45 - 3.3.90.30.00	0,00	2.000,00	2.000,00	2.000,00	2.601,84	8.601,84
3 - Impostos e Transferências Saúde - 0.1.02	0,00	2.000,00	2.000,00	2.000,00	2.601,84	8.601,84
380 - 3.3.90.36.00	0,00	2.000,00	2.000,00	2.000,00	2.601,94	8.601,94
3 - Impostos e Transferências Saúde - 0.1.02	0,00	2.000,00	2.000,00	2.000,00	2.601,94	8.601,94
381 - 3.3.90.39.00	0,00	2.000,00	2.000,00	2.000,00	2.601,94	8.601,94
3 - Impostos e Transferências Saúde - 0.1.02	0,00	2.000,00	2.000,00	2.000,00	2.601,94	8.601,94
Unidade Orçamentária: 10002 - Fundo Municipal de Saúde	0,00	19.374.000,00	19.688.030,00	20.300.776,70	22.951.833,31	82.314.640,01
Função: 10 - Saúde	0,00	19.193.000,00	19.503.030,00	20.115.776,70	22.656.952,83	81.468.759,53
Subfunção: 122 - Administração Geral	0,00	3.191.000,00	3.372.640,00	3.241.050,00	3.935.475,60	13.740.165,60
Programa: 1001 - GESTÃO DA SECRETARIA DE SAÚDE	0,00	2.904.000,00	2.968.640,00	2.836.050,00	3.452.526,62	12.161.216,62
Ação: 2.1001 - Gestão administrativa da saúde e qualificação da gestão do SUS	0,00	2.899.000,00	2.963.640,00	2.831.050,00	3.446.247,51	12.139.937,51
382 - 3.1.90.04.00	0,00	30.000,00	300.000,00	155.000,00	39.029,08	524.029,08
3 - Impostos e Transferências Saúde - 0.1.02	0,00	30.000,00	300.000,00	155.000,00	39.029,08	524.029,08
383 - 3.1.90.11.00	0,00	1.400.000,00	1.236.640,00	1.525.050,00	1.700.000,00	5.861.690,00
3 - Impostos e Transferências Saúde - 0.1.02	0,00	1.400.000,00	1.236.640,00	1.525.050,00	1.700.000,00	5.861.690,00
384 - 3.1.90.13.00	0,00	142.000,00	150.000,00	265.000,00	184.737,67	741.737,67
3 - Impostos e Transferências Saúde - 0.1.02	0,00	142.000,00	150.000,00	265.000,00	184.737,67	741.737,67
385 - 3.1.90.16.00	0,00	1.000,00	1.000,00	1.000,00	1.300,97	4.300,97
3 - Impostos e Transferências Saúde - 0.1.02	0,00	1.000,00	1.000,00	1.000,00	1.300,97	4.300,97
386 - 3.1.90.92.00	0,00	1.000,00	5.000,00	5.000,00	1.300,97	12.300,97
3 - Impostos e Transferências Saúde - 0.1.02	0,00	1.000,00	5.000,00	5.000,00	1.300,97	12.300,97
387 - 3.1.90.96.00	0,00	3.000,00	3.000,00	3.000,00	3.902,91	12.902,91
3 - Impostos e Transferências Saúde - 0.1.02	0,00	3.000,00	3.000,00	3.000,00	3.902,91	12.902,91
388 - 3.1.91.13.00	0,00	80.000,00	80.000,00	79.000,00	104.077,56	343.077,56
3 - Impostos e Transferências Saúde - 0.1.02	0,00	80.000,00	80.000,00	79.000,00	104.077,56	343.077,56
389 - 3.1.95.04.00	0,00	30.000,00	5.000,00	5.000,00	39.029,08	79.029,08
3 - Impostos e Transferências Saúde - 0.1.02	0,00	30.000,00	5.000,00	5.000,00	39.029,08	79.029,08
390 - 3.1.95.13.00	0,00	20.000,00	5.000,00	5.000,00	26.019,39	56.019,39
3 - Impostos e Transferências Saúde - 0.1.02	0,00	20.000,00	5.000,00	5.000,00	26.019,39	56.019,39
391 - 3.3.90.14.00	0,00	7.000,00	7.000,00	35.000,00	9.106,79	58.106,79
3 - Impostos e Transferências Saúde - 0.1.02	0,00	7.000,00	7.000,00	35.000,00	9.106,79	58.106,79
392 - 3.3.90.30.00	0,00	267.000,00	267.000,00	114.000,00	220.000,00	868.000,00
3 - Impostos e Transferências Saúde - 0.1.02	0,00	267.000,00	267.000,00	114.000,00	220.000,00	868.000,00
393 - 3.3.90.34.00	0,00	1.000,00	1.000,00	1.000,00	1.300,97	4.300,97
3 - Impostos e Transferências Saúde - 0.1.02	0,00	1.000,00	1.000,00	1.000,00	1.300,97	4.300,97

Prefeitura Municipal da Água Preta

PRAÇA DOS TRÊS PODERES, S/N - CENTRO - 55.550-000 - Água Preta/ PE
 CNPJ: 10.183.929/0001-57 <http://www.aguapreta.pe.gov.br>

Usuário: Ral Duarte
 Chave de autenticação: 2248-5634-154

Página
 29 / 50

Demonstrativo de Compatibilidade com PPA e LOA

		PPA 2014 - 2017 - Valores em R\$					
		Valor global	2014	2015	2016	2017	Total
394 - 3.3.90.35.00		0,00	35.000,00	172.000,00	54.000,00	44.969,58	305.969,58
3 - Impostos e Transferências Saúde - 0.1.02		0,00	30.000,00	167.000,00	49.000,00	39.029,08	285.029,08
26 - Transferência de Recursos do SUS - 0.1.71		0,00	5.000,00	0,00	0,00	0,00	5.000,00
39 - GESTÃO DO SUS - 0.1.70		0,00	0,00	5.000,00	5.000,00	5.940,50	15.940,50
395 - 3.3.90.36.00		0,00	71.000,00	71.000,00	17.000,00	33.316,70	192.316,70
3 - Impostos e Transferências Saúde - 0.1.02		0,00	64.000,00	64.000,00	10.000,00	25.000,00	163.000,00
26 - Transferência de Recursos do SUS - 0.1.71		0,00	7.000,00	0,00	0,00	0,00	7.000,00
39 - GESTÃO DO SUS - 0.1.70		0,00	0,00	7.000,00	7.000,00	8.316,70	22.316,70
396 - 3.3.90.37.00		0,00	1.000,00	1.000,00	1.000,00	1.300,97	4.300,97
3 - Impostos e Transferências Saúde - 0.1.02		0,00	1.000,00	1.000,00	1.000,00	1.300,97	4.300,97
397 - 3.3.90.39.00		0,00	578.000,00	378.000,00	390.000,00	735.029,95	2.081.029,95
3 - Impostos e Transferências Saúde - 0.1.02		0,00	428.000,00	228.000,00	240.000,00	556.814,95	1.452.814,95
26 - Transferência de Recursos do SUS - 0.1.71		0,00	150.000,00	0,00	0,00	0,00	150.000,00
39 - GESTÃO DO SUS - 0.1.70		0,00	0,00	150.000,00	150.000,00	178.215,00	478.215,00
398 - 3.3.90.47.00		0,00	80.000,00	80.000,00	21.000,00	104.077,56	285.077,56
3 - Impostos e Transferências Saúde - 0.1.02		0,00	80.000,00	80.000,00	21.000,00	104.077,56	285.077,56
399 - 3.3.90.49.00		0,00	1.000,00	1.000,00	1.000,00	1.300,97	4.300,97
3 - Impostos e Transferências Saúde - 0.1.02		0,00	1.000,00	1.000,00	1.000,00	1.300,97	4.300,97
400 - 3.3.90.92.00		0,00	1.000,00	50.000,00	4.000,00	1.300,97	56.300,97
3 - Impostos e Transferências Saúde - 0.1.02		0,00	1.000,00	50.000,00	4.000,00	1.300,97	56.300,97
401 - 3.3.95.30.00		0,00	110.000,00	110.000,00	110.000,00	143.106,64	473.106,64
3 - Impostos e Transferências Saúde - 0.1.02		0,00	110.000,00	110.000,00	110.000,00	143.106,64	473.106,64
402 - 3.3.95.36.00		0,00	15.000,00	15.000,00	15.000,00	19.514,54	64.514,54
3 - Impostos e Transferências Saúde - 0.1.02		0,00	15.000,00	15.000,00	15.000,00	19.514,54	64.514,54
403 - 3.3.95.39.00		0,00	25.000,00	25.000,00	25.000,00	32.524,24	107.524,24
3 - Impostos e Transferências Saúde - 0.1.02		0,00	25.000,00	25.000,00	25.000,00	32.524,24	107.524,24
Ação:	2.1004 - Subvenções a entidades sem fins lucrativos	0,00	5.000,00	5.000,00	5.000,00	6.279,11	21.279,11
	404 - 3.3.50.43.00	0,00	5.000,00	5.000,00	5.000,00	6.279,11	21.279,11
	3 - Impostos e Transferências Saúde - 0.1.02	0,00	3.000,00	3.000,00	3.000,00	3.902,91	12.902,91
	26 - Transferência de Recursos do SUS - 0.1.71	0,00	2.000,00	0,00	0,00	0,00	2.000,00
	39 - GESTÃO DO SUS - 0.1.70	0,00	0,00	2.000,00	2.000,00	2.376,20	6.376,20
Programa:	1003 - CONTROLE SOCIAL DO SUS	0,00	17.000,00	17.000,00	17.000,00	21.777,88	72.777,88
Ação:	2.1002 - Manutenção do conselho municipal de saúde	0,00	17.000,00	17.000,00	17.000,00	21.777,88	72.777,88
	405 - 3.3.90.14.00	0,00	4.000,00	4.000,00	4.000,00	5.203,88	17.203,88
	3 - Impostos e Transferências Saúde - 0.1.02	0,00	4.000,00	4.000,00	4.000,00	5.203,88	17.203,88
	406 - 3.3.90.30.00	0,00	5.000,00	5.000,00	5.000,00	6.391,98	21.391,98
	3 - Impostos e Transferências Saúde - 0.1.02	0,00	4.000,00	4.000,00	4.000,00	5.203,88	17.203,88
	26 - Transferência de Recursos do SUS - 0.1.71	0,00	1.000,00	0,00	0,00	0,00	1.000,00
	39 - GESTÃO DO SUS - 0.1.70	0,00	0,00	1.000,00	1.000,00	1.188,10	3.188,10

Demonstrativo de Compatibilidade com PPA e LOA

PPA 2014 - 2017 - Valores em R\$

	Valor global	2014	2015	2016	2017	Total
407 - 3.3.90.36.00	0,00	6.000,00	6.000,00	6.000,00	7.692,95	25.692,95
3 - Impostos e Transferências Saúde - 0.1.02	0,00	5.000,00	5.000,00	5.000,00	6.504,85	21.504,85
26 - Transferência de Recursos do SUS - 0.1.71	0,00	1.000,00	0,00	0,00	0,00	1.000,00
39 - GESTÃO DO SUS - 0.1.70	0,00	0,00	1.000,00	1.000,00	1.188,10	3.188,10
408 - 3.3.90.39.00	0,00	2.000,00	2.000,00	2.000,00	2.489,07	8.489,07
3 - Impostos e Transferências Saúde - 0.1.02	0,00	1.000,00	1.000,00	1.000,00	1.300,97	4.300,97
26 - Transferência de Recursos do SUS - 0.1.71	0,00	1.000,00	0,00	0,00	0,00	1.000,00
39 - GESTÃO DO SUS - 0.1.70	0,00	0,00	1.000,00	1.000,00	1.188,10	3.188,10
Programa: 1012 - MORDERNIZAÇÃO DA ESTRUTURA FÍSICA DA SAÚDE	0,00	22.000,00	22.000,00	23.000,00	26.611,64	93.611,64
Ação: 1.1001 - Ampliação da estrutura física da saúde	0,00	22.000,00	22.000,00	23.000,00	26.611,64	93.611,64
409 - 4.4.90.51.00	0,00	10.000,00	10.000,00	10.000,00	13.009,70	43.009,70
3 - Impostos e Transferências Saúde - 0.1.02	0,00	10.000,00	10.000,00	10.000,00	13.009,70	43.009,70
410 - 4.4.90.61.00	0,00	2.000,00	2.000,00	2.000,00	2.601,94	8.601,94
3 - Impostos e Transferências Saúde - 0.1.02	0,00	2.000,00	2.000,00	2.000,00	2.601,94	8.601,94
506 - 4.5.90.61.00	0,00	10.000,00	10.000,00	11.000,00	11.000,00	42.000,00
3 - Impostos e Transferências Saúde - 0.1.02	0,00	10.000,00	10.000,00	11.000,00	11.000,00	42.000,00
Programa: 1013 - REEQUIPAMENTO DA SAÚDE	0,00	248.000,00	365.000,00	365.000,00	434.559,46	1.412.559,46
Ação: 1.1003 - Aquisição de veículos e equipamentos diversos para saúde	0,00	248.000,00	365.000,00	365.000,00	434.559,46	1.412.559,46
411 - 4.4.90.52.00	0,00	248.000,00	365.000,00	365.000,00	434.559,46	1.412.559,46
3 - Impostos e Transferências Saúde - 0.1.02	0,00	8.000,00	8.000,00	8.000,00	10.407,76	34.407,76
26 - Transferência de Recursos do SUS - 0.1.71	0,00	240.000,00	0,00	0,00	0,00	240.000,00
39 - GESTÃO DO SUS - 0.1.70	0,00	0,00	357.000,00	357.000,00	424.151,70	1.138.151,70
Subfunção: 301 - Atenção Básica	0,00	6.453.280,00	6.401.150,00	7.009.500,00	6.337.222,35	26.201.152,35
Programa: 1005 - ATENÇÃO BÁSICA À SAÚDE DA POPULAÇÃO	0,00	6.026.280,00	6.128.150,00	6.644.500,00	6.070.981,02	24.869.911,02
Ação: 2.1006 - Manutenção das ações de atenção básica	0,00	6.026.280,00	6.128.150,00	6.644.500,00	6.070.981,02	24.869.911,02
412 - 3.1.90.04.00	0,00	1.170.000,00	1.510.000,00	1.636.100,00	1.926.979,39	6.243.079,39
3 - Impostos e Transferências Saúde - 0.1.02	0,00	20.000,00	20.000,00	20.000,00	26.019,39	86.019,39
26 - Transferência de Recursos do SUS - 0.1.71	0,00	1.150.000,00	0,00	0,00	0,00	1.150.000,00
34 - ATENÇÃO BÁSICA - 0.1.64	0,00	0,00	1.490.000,00	1.616.100,00	1.900.960,00	5.007.060,00
413 - 3.1.90.11.00	0,00	2.670.000,00	2.720.000,00	2.720.000,00	3.138.488,12	11.248.488,12
3 - Impostos e Transferências Saúde - 0.1.02	0,00	20.000,00	20.000,00	20.000,00	26.019,39	86.019,39
26 - Transferência de Recursos do SUS - 0.1.71	0,00	2.650.000,00	0,00	0,00	0,00	2.650.000,00
34 - ATENÇÃO BÁSICA - 0.1.64	0,00	0,00	2.700.000,00	2.700.000,00	3.112.468,73	8.512.468,73
414 - 3.1.90.13.00	0,00	813.000,00	288.000,00	635.000,00	346.461,84	2.082.461,84
3 - Impostos e Transferências Saúde - 0.1.02	0,00	38.000,00	38.000,00	338.000,00	49.436,84	463.436,84
26 - Transferência de Recursos do SUS - 0.1.71	0,00	775.000,00	0,00	0,00	0,00	775.000,00
34 - ATENÇÃO BÁSICA - 0.1.64	0,00	0,00	250.000,00	297.000,00	297.025,00	844.025,00
415 - 3.1.90.16.00	0,00	3.000,00	3.000,00	3.000,00	3.677,17	12.677,17
3 - Impostos e Transferências Saúde - 0.1.02	0,00	1.000,00	1.000,00	1.000,00	1.300,97	4.300,97

Demonstrativo de Compatibilidade com PPA e LOA

PPA 2014 - 2017 - Valores em R\$

	Valor global	2014	2015	2016	2017	Total
26 - Transferência de Recursos do SUS - 0.1.71	0,00	2.000,00	0,00	0,00	0,00	2.000,00
34 - ATENÇÃO BÁSICA - 0.1.64	0,00	0,00	2.000,00	2.000,00	2.376,20	6.376,20
416 - 3.1.90.92.00	0,00	2.000,00	2.000,00	2.000,00	2.489,07	8.489,07
3 - Impostos e Transferências Saúde - 0.1.02	0,00	1.000,00	1.000,00	1.000,00	1.300,97	4.300,97
26 - Transferência de Recursos do SUS - 0.1.71	0,00	1.000,00	0,00	0,00	0,00	1.000,00
34 - ATENÇÃO BÁSICA - 0.1.64	0,00	0,00	1.000,00	1.000,00	1.188,10	3.188,10
417 - 3.1.91.13.00	0,00	60.000,00	272.150,00	624.100,00	154.453,00	1.110.703,00
3 - Impostos e Transferências Saúde - 0.1.02	0,00	42.000,00	142.150,00	121.100,00	0,00	305.250,00
26 - Transferência de Recursos do SUS - 0.1.71	0,00	18.000,00	0,00	0,00	0,00	18.000,00
34 - ATENÇÃO BÁSICA - 0.1.64	0,00	0,00	130.000,00	503.000,00	154.453,00	787.453,00
418 - 3.3.71.70.00	0,00	2.000,00	2.000,00	2.000,00	2.489,07	8.489,07
3 - Impostos e Transferências Saúde - 0.1.02	0,00	1.000,00	1.000,00	1.000,00	1.300,97	4.300,97
26 - Transferência de Recursos do SUS - 0.1.71	0,00	1.000,00	0,00	0,00	0,00	1.000,00
34 - ATENÇÃO BÁSICA - 0.1.64	0,00	0,00	1.000,00	1.000,00	1.188,10	3.188,10
419 - 3.3.90.30.00	0,00	994.280,00	895.000,00	565.000,00	18.577,84	2.472.857,84
3 - Impostos e Transferências Saúde - 0.1.02	0,00	14.280,00	15.000,00	15.000,00	18.577,84	62.857,84
26 - Transferência de Recursos do SUS - 0.1.71	0,00	980.000,00	0,00	0,00	0,00	980.000,00
34 - ATENÇÃO BÁSICA - 0.1.64	0,00	0,00	880.000,00	550.000,00	0,00	1.430.000,00
420 - 3.3.90.32.00	0,00	14.000,00	14.000,00	14.000,00	17.197,75	59.197,75
3 - Impostos e Transferências Saúde - 0.1.02	0,00	5.000,00	5.000,00	5.000,00	6.504,85	21.504,85
26 - Transferência de Recursos do SUS - 0.1.71	0,00	9.000,00	0,00	0,00	0,00	9.000,00
34 - ATENÇÃO BÁSICA - 0.1.64	0,00	0,00	9.000,00	9.000,00	10.692,90	28.692,90
421 - 3.3.90.34.00	0,00	2.000,00	2.000,00	2.000,00	2.489,07	8.489,07
3 - Impostos e Transferências Saúde - 0.1.02	0,00	1.000,00	1.000,00	1.000,00	1.300,97	4.300,97
26 - Transferência de Recursos do SUS - 0.1.71	0,00	1.000,00	0,00	0,00	0,00	1.000,00
34 - ATENÇÃO BÁSICA - 0.1.64	0,00	0,00	1.000,00	1.000,00	1.188,10	3.188,10
422 - 3.3.90.36.00	0,00	131.000,00	131.000,00	90.800,00	109.405,00	462.205,00
3 - Impostos e Transferências Saúde - 0.1.02	0,00	81.000,00	81.000,00	13.400,00	50.000,00	225.400,00
26 - Transferência de Recursos do SUS - 0.1.71	0,00	50.000,00	0,00	0,00	0,00	50.000,00
34 - ATENÇÃO BÁSICA - 0.1.64	0,00	0,00	50.000,00	77.400,00	59.405,00	186.805,00
423 - 3.3.90.37.00	0,00	2.000,00	2.000,00	2.000,00	2.489,07	8.489,07
3 - Impostos e Transferências Saúde - 0.1.02	0,00	1.000,00	1.000,00	1.000,00	1.300,97	4.300,97
26 - Transferência de Recursos do SUS - 0.1.71	0,00	1.000,00	0,00	0,00	0,00	1.000,00
34 - ATENÇÃO BÁSICA - 0.1.64	0,00	0,00	1.000,00	1.000,00	1.188,10	3.188,10
424 - 3.3.90.39.00	0,00	126.000,00	136.000,00	176.000,00	164.516,21	602.516,21
3 - Impostos e Transferências Saúde - 0.1.02	0,00	26.000,00	26.000,00	26.000,00	33.825,21	111.825,21
26 - Transferência de Recursos do SUS - 0.1.71	0,00	100.000,00	0,00	0,00	0,00	100.000,00
34 - ATENÇÃO BÁSICA - 0.1.64	0,00	0,00	110.000,00	150.000,00	130.691,00	390.691,00
425 - 3.3.90.47.00	0,00	35.000,00	39.000,00	39.000,00	48.088,35	161.088,35



Demonstrativo de Compatibilidade com PPA e LOA

PPA 2014 - 2017 - Valores em R\$

	Valor global	2014	2015	2016	2017	Total
3 - Impostos e Transferências Saúde - 0.1.02	0,00	5.000,00	5.000,00	5.000,00	6.504,85	21.504,85
26 - Transferência de Recursos do SUS - 0.1.71	0,00	30.000,00	0,00	0,00	0,00	30.000,00
34 - ATENÇÃO BÁSICA - 0.1.64	0,00	0,00	34.000,00	34.000,00	41.583,50	109.583,50
662 - 3.3.90.48.00	0,00	0,00	110.000,00	60.000,00	130.691,00	300.691,00
34 - ATENÇÃO BÁSICA - 0.1.64	0,00	0,00	110.000,00	60.000,00	130.691,00	300.691,00
426 - 3.3.90.92.00	0,00	2.000,00	2.000,00	73.500,00	2.489,07	79.989,07
3 - Impostos e Transferências Saúde - 0.1.02	0,00	1.000,00	1.000,00	1.000,00	1.300,97	4.300,97
26 - Transferência de Recursos do SUS - 0.1.71	0,00	1.000,00	0,00	0,00	0,00	1.000,00
34 - ATENÇÃO BÁSICA - 0.1.64	0,00	0,00	1.000,00	72.500,00	1.188,10	74.688,10
Programa: 1012 - MORDERNIZAÇÃO DA ESTRUTURA FÍSICA DA SAÚDE	0,00	260.000,00	105.000,00	197.000,00	65.909,85	627.909,85
Ação: 1.1006 - Execução de obras em imóveis vinculados à atenção básica	0,00	260.000,00	105.000,00	197.000,00	65.909,85	627.909,85
427 - 4.4.90.51.00	0,00	260.000,00	105.000,00	197.000,00	65.909,85	627.909,85
3 - Impostos e Transferências Saúde - 0.1.02	0,00	5.000,00	50.000,00	50.000,00	0,00	105.000,00
26 - Transferência de Recursos do SUS - 0.1.71	0,00	250.000,00	0,00	0,00	0,00	250.000,00
27 - Convênio Saúde - 0.1.23	0,00	5.000,00	5.000,00	5.000,00	6.504,85	21.504,85
34 - ATENÇÃO BÁSICA - 0.1.64	0,00	0,00	50.000,00	142.000,00	59.405,00	251.405,00
Programa: 1013 - REEQUIPAMENTO DA SAÚDE	0,00	167.000,00	168.000,00	168.000,00	200.331,48	703.331,48
Ação: 1.1005 - Aquisição de equipamentos para atenção básica à saúde	0,00	167.000,00	168.000,00	168.000,00	200.331,48	703.331,48
428 - 4.4.90.52.00	0,00	167.000,00	168.000,00	168.000,00	200.331,48	703.331,48
3 - Impostos e Transferências Saúde - 0.1.02	0,00	17.000,00	18.000,00	18.000,00	22.116,48	75.116,48
26 - Transferência de Recursos do SUS - 0.1.71	0,00	150.000,00	0,00	0,00	0,00	150.000,00
34 - ATENÇÃO BÁSICA - 0.1.64	0,00	0,00	150.000,00	150.000,00	178.215,00	478.215,00
Subfunção: 302 - Assistência Hospitalar e Ambulatorial	0,00	8.961.720,00	8.395.240,00	8.279.026,70	10.520.950,73	36.156.937,43
Programa: 1012 - MORDERNIZAÇÃO DA ESTRUTURA FÍSICA DA SAÚDE	0,00	990.000,00	360.000,00	360.000,00	362.232,68	2.072.232,68
Ação: 1.1008 - Execução de obras para assist. hospitalar e ambulatorial	0,00	990.000,00	360.000,00	360.000,00	362.232,68	2.072.232,68
429 - 4.4.90.51.00	0,00	990.000,00	360.000,00	360.000,00	362.232,68	2.072.232,68
3 - Impostos e Transferências Saúde - 0.1.02	0,00	1.000,00	50.000,00	50.000,00	1.300,97	102.300,97
26 - Transferência de Recursos do SUS - 0.1.71	0,00	750.000,00	0,00	0,00	0,00	750.000,00
27 - Convênio Saúde - 0.1.23	0,00	239.000,00	260.000,00	260.000,00	310.931,71	1.069.931,71
35 - M.A.C - 0.1.65	0,00	0,00	50.000,00	50.000,00	50.000,00	150.000,00
Programa: 1013 - REEQUIPAMENTO DA SAÚDE	0,00	930.000,00	760.000,00	760.000,00	839.314,88	3.289.314,88
Ação: 1.1007 - Reequipamento de assistência hospitalar e ambulatorial	0,00	930.000,00	760.000,00	760.000,00	839.314,88	3.289.314,88
430 - 4.4.90.52.00	0,00	930.000,00	760.000,00	760.000,00	839.314,88	3.289.314,88
3 - Impostos e Transferências Saúde - 0.1.02	0,00	5.000,00	5.000,00	5.000,00	6.504,85	21.504,85
26 - Transferência de Recursos do SUS - 0.1.71	0,00	920.000,00	0,00	0,00	0,00	920.000,00
27 - Convênio Saúde - 0.1.23	0,00	5.000,00	5.000,00	5.000,00	6.504,85	21.504,85
35 - M.A.C - 0.1.65	0,00	0,00	750.000,00	750.000,00	826.305,18	2.326.305,18
Programa: 1014 - Assistência hospitalar e ambulatorial	0,00	7.041.720,00	7.275.240,00	7.159.026,70	9.319.403,17	30.795.389,87
Ação: 1.1009 - Execução de obras de média e alta complexidade	0,00	7.041.720,00	7.275.240,00	7.159.026,70	9.319.403,17	30.795.389,87

Demonstrativo de Compatibilidade com PPA e LOA

PPA 2014 - 2017 - Valores em R\$

	Valor global	2014	2015	2016	2017	Total
431 - 3.1.90.04.00	0,00	1.828.000,00	1.770.000,00	1.970.000,00	2.933.014,95	8.501.014,95
3 - Impostos e Transferências Saúde - 0.1.02	0,00	428.000,00	70.000,00	70.000,00	556.814,95	1.124.814,95
26 - Transferência de Recursos do SUS - 0.1.71	0,00	1.400.000,00	0,00	0,00	0,00	1.400.000,00
35 - M.A.C - 0.1.65	0,00	0,00	1.700.000,00	1.900.000,00	2.376.200,00	5.976.200,00
432 - 3.1.90.11.00	0,00	646.000,00	590.000,00	622.000,00	871.578,28	2.729.578,28
3 - Impostos e Transferências Saúde - 0.1.02	0,00	122.000,00	122.000,00	22.000,00	158.718,28	424.718,28
26 - Transferência de Recursos do SUS - 0.1.71	0,00	524.000,00	0,00	0,00	0,00	524.000,00
35 - M.A.C - 0.1.65	0,00	0,00	468.000,00	600.000,00	712.860,00	1.780.860,00
433 - 3.1.90.13.00	0,00	517.720,00	282.000,00	822.000,00	457.274,03	2.078.994,03
1 - Recursos Próprios - 0.1.00	0,00	22.720,00	22.000,00	422.000,00	29.558,03	496.278,03
26 - Transferência de Recursos do SUS - 0.1.71	0,00	495.000,00	0,00	0,00	0,00	495.000,00
35 - M.A.C - 0.1.65	0,00	0,00	260.000,00	400.000,00	427.716,00	1.087.716,00
434 - 3.1.90.16.00	0,00	1.000,00	1.000,00	1.000,00	1.300,97	4.300,97
3 - Impostos e Transferências Saúde - 0.1.02	0,00	1.000,00	1.000,00	1.000,00	1.300,97	4.300,97
435 - 3.1.90.92.00	0,00	2.000,00	5.000,00	5.000,00	6.053,37	18.053,37
3 - Impostos e Transferências Saúde - 0.1.02	0,00	1.000,00	1.000,00	1.000,00	1.300,97	4.300,97
26 - Transferência de Recursos do SUS - 0.1.71	0,00	1.000,00	0,00	0,00	0,00	1.000,00
35 - M.A.C - 0.1.65	0,00	0,00	4.000,00	4.000,00	4.752,40	12.752,40
436 - 3.1.91.13.00	0,00	127.000,00	130.000,00	115.500,00	165.223,13	537.723,13
3 - Impostos e Transferências Saúde - 0.1.02	0,00	127.000,00	130.000,00	115.500,00	165.223,13	537.723,13
437 - 3.3.71.70.00	0,00	2.000,00	2.000,00	2.000,00	2.601,94	8.601,94
3 - Impostos e Transferências Saúde - 0.1.02	0,00	1.000,00	1.000,00	1.000,00	1.300,97	4.300,97
27 - Convênio Saúde - 0.1.23	0,00	1.000,00	1.000,00	1.000,00	1.300,97	4.300,97
438 - 3.3.90.30.00	0,00	1.377.000,00	3.803.240,00	3.192.000,00	4.065.223,13	12.437.463,13
3 - Impostos e Transferências Saúde - 0.1.02	0,00	127.000,00	612.240,00	1.000,00	165.223,13	905.463,13
26 - Transferência de Recursos do SUS - 0.1.71	0,00	1.250.000,00	0,00	0,00	0,00	1.250.000,00
35 - M.A.C - 0.1.65	0,00	0,00	3.191.000,00	3.191.000,00	3.900.000,00	10.282.000,00
439 - 3.3.90.32.00	0,00	7.000,00	7.000,00	7.000,00	8.993,92	29.993,92
3 - Impostos e Transferências Saúde - 0.1.02	0,00	6.000,00	6.000,00	6.000,00	7.805,82	25.805,82
26 - Transferência de Recursos do SUS - 0.1.71	0,00	1.000,00	0,00	0,00	0,00	1.000,00
35 - M.A.C - 0.1.65	0,00	0,00	1.000,00	1.000,00	1.188,10	3.188,10
440 - 3.3.90.34.00	0,00	2.000,00	2.000,00	2.000,00	2.489,07	8.489,07
3 - Impostos e Transferências Saúde - 0.1.02	0,00	1.000,00	1.000,00	1.000,00	1.300,97	4.300,97
26 - Transferência de Recursos do SUS - 0.1.71	0,00	1.000,00	0,00	0,00	0,00	1.000,00
35 - M.A.C - 0.1.65	0,00	0,00	1.000,00	1.000,00	1.188,10	3.188,10
441 - 3.3.90.36.00	0,00	958.000,00	104.000,00	93.800,00	120.407,76	1.276.207,76
3 - Impostos e Transferências Saúde - 0.1.02	0,00	8.000,00	4.000,00	6.800,00	10.407,76	29.207,76
26 - Transferência de Recursos do SUS - 0.1.71	0,00	950.000,00	0,00	0,00	0,00	950.000,00
35 - M.A.C - 0.1.65	0,00	0,00	100.000,00	87.000,00	110.000,00	297.000,00

Demonstrativo de Compatibilidade com PPA e LOA

PPA 2014 - 2017 - Valores em R\$

	Valor global	2014	2015	2016	2017	Total
442 - 3.3.90.37.00	0,00	2.000,00	2.000,00	2.000,00	2.489,07	8.489,07
3 - Impostos e Transferências Saúde - 0.1.02	0,00	1.000,00	1.000,00	1.000,00	1.300,97	4.300,97
26 - Transferência de Recursos do SUS - 0.1.71	0,00	1.000,00	0,00	0,00	0,00	1.000,00
35 - M.A.C - 0.1.65	0,00	0,00	1.000,00	1.000,00	1.188,10	3.188,10
443 - 3.3.90.39.00	0,00	1.521.000,00	522.000,00	208.000,00	621.370,36	2.872.370,36
3 - Impostos e Transferências Saúde - 0.1.02	0,00	21.000,00	22.000,00	22.000,00	27.320,36	92.320,36
26 - Transferência de Recursos do SUS - 0.1.71	0,00	1.500.000,00	0,00	0,00	0,00	1.500.000,00
35 - M.A.C - 0.1.65	0,00	0,00	500.000,00	186.000,00	594.050,00	1.280.050,00
444 - 3.3.90.47.00	0,00	10.000,00	10.000,00	6.000,00	12.445,35	38.445,35
3 - Impostos e Transferências Saúde - 0.1.02	0,00	5.000,00	5.000,00	5.000,00	6.504,85	21.504,85
26 - Transferência de Recursos do SUS - 0.1.71	0,00	5.000,00	0,00	0,00	0,00	5.000,00
35 - M.A.C - 0.1.65	0,00	0,00	5.000,00	1.000,00	5.940,50	11.940,50
445 - 3.3.90.48.00	0,00	40.000,00	40.000,00	29.000,00	47.636,87	156.636,87
3 - Impostos e Transferências Saúde - 0.1.02	0,00	1.000,00	1.000,00	1.000,00	1.300,97	4.300,97
26 - Transferência de Recursos do SUS - 0.1.71	0,00	39.000,00	0,00	0,00	0,00	39.000,00
35 - M.A.C - 0.1.65	0,00	0,00	39.000,00	28.000,00	46.335,90	113.335,90
446 - 3.3.90.92.00	0,00	1.000,00	5.000,00	81.726,70	1.300,97	89.027,67
3 - Impostos e Transferências Saúde - 0.1.02	0,00	1.000,00	5.000,00	81.726,70	1.300,97	89.027,67
Subfunção: 303 - Suporte Profilático e Terapêutico	0,00	113.000,00	721.000,00	721.000,00	1.215.420,37	2.770.420,37
Programa: 1013 - REEQUIPAMENTO DA SAÚDE	0,00	6.000,00	6.000,00	6.000,00	7.805,82	25.805,82
Ação: 1.1011 - Reestruturação da rede de assistência farmacêutica	0,00	6.000,00	6.000,00	6.000,00	7.805,82	25.805,82
447 - 4.4.90.52.00	0,00	6.000,00	6.000,00	6.000,00	7.805,82	25.805,82
3 - Impostos e Transferências Saúde - 0.1.02	0,00	6.000,00	6.000,00	6.000,00	7.805,82	25.805,82
Programa: 1017 - Manutenção da assistência farmacêutica básica.	0,00	107.000,00	715.000,00	715.000,00	1.207.614,55	2.744.614,55
Ação: 2.1017 - Manutenção da assistência farmacêutica básica	0,00	107.000,00	715.000,00	715.000,00	1.207.614,55	2.744.614,55
448 - 3.3.90.30.00	0,00	3.000,00	3.000,00	3.000,00	3.902,91	12.902,91
3 - Impostos e Transferências Saúde - 0.1.02	0,00	3.000,00	3.000,00	3.000,00	3.902,91	12.902,91
449 - 3.3.90.32.00	0,00	97.000,00	705.000,00	705.000,00	1.194.604,85	2.701.604,85
3 - Impostos e Transferências Saúde - 0.1.02	0,00	5.000,00	505.000,00	505.000,00	6.504,85	1.021.504,85
26 - Transferência de Recursos do SUS - 0.1.71	0,00	92.000,00	0,00	0,00	0,00	92.000,00
36 - ASSISTÊNCIA FARMACÊUTICA - 0.1.67	0,00	0,00	200.000,00	200.000,00	1.188.100,00	1.588.100,00
450 - 3.3.90.36.00	0,00	4.000,00	4.000,00	4.000,00	5.203,88	17.203,88
3 - Impostos e Transferências Saúde - 0.1.02	0,00	4.000,00	4.000,00	4.000,00	5.203,88	17.203,88
451 - 3.3.90.39.00	0,00	3.000,00	3.000,00	3.000,00	3.902,91	12.902,91
3 - Impostos e Transferências Saúde - 0.1.02	0,00	3.000,00	3.000,00	3.000,00	3.902,91	12.902,91
Subfunção: 304 - Vigilância Sanitária	0,00	368.000,00	360.000,00	482.700,00	512.802,74	1.723.502,74
Programa: 1018 - Vigilância sanitária.	0,00	368.000,00	360.000,00	482.700,00	512.802,74	1.723.502,74
Ação: 2.1018 - Ações de vigilância sanitária	0,00	368.000,00	360.000,00	482.700,00	512.802,74	1.723.502,74
452 - 3.1.90.04.00	0,00	6.000,00	70.000,00	94.000,00	7.805,82	177.805,82

Demonstrativo de Compatibilidade com PPA e LOA

PPA 2014 - 2017 - Valores em R\$

	Valor global	2014	2015	2016	2017	Total
3 - Impostos e Transferências Saúde - 0.1.02	0,00	6.000,00	70.000,00	94.000,00	7.805,82	177.805,82
453 - 3.1.90.11.00	0,00	232.000,00	180.000,00	219.000,00	301.824,92	932.824,92
3 - Impostos e Transferências Saúde - 0.1.02	0,00	232.000,00	180.000,00	219.000,00	301.824,92	932.824,92
454 - 3.1.90.13.00	0,00	1.000,00	3.000,00	3.000,00	1.300,97	8.300,97
3 - Impostos e Transferências Saúde - 0.1.02	0,00	1.000,00	3.000,00	3.000,00	1.300,97	8.300,97
455 - 3.1.90.16.00	0,00	1.000,00	1.000,00	1.000,00	1.300,97	4.300,97
3 - Impostos e Transferências Saúde - 0.1.02	0,00	1.000,00	1.000,00	1.000,00	1.300,97	4.300,97
456 - 3.1.90.92.00	0,00	1.000,00	1.000,00	1.000,00	1.300,97	4.300,97
3 - Impostos e Transferências Saúde - 0.1.02	0,00	1.000,00	1.000,00	1.000,00	1.300,97	4.300,97
457 - 3.1.91.13.00	0,00	56.000,00	15.000,00	4.700,00	72.854,29	148.554,29
3 - Impostos e Transferências Saúde - 0.1.02	0,00	56.000,00	15.000,00	4.700,00	72.854,29	148.554,29
458 - 3.3.90.30.00	0,00	14.000,00	40.000,00	54.000,00	65.203,88	173.203,88
3 - Impostos e Transferências Saúde - 0.1.02	0,00	4.000,00	4.000,00	4.000,00	5.203,88	17.203,88
26 - Transferência de Recursos do SUS - 0.1.71	0,00	10.000,00	0,00	0,00	0,00	10.000,00
37 - VIGILÂNCIA EM SAÚDE - 0.1.66	0,00	0,00	36.000,00	50.000,00	60.000,00	146.000,00
459 - 3.3.90.34.00	0,00	1.000,00	1.000,00	15.000,00	1.188,10	18.188,10
26 - Transferência de Recursos do SUS - 0.1.71	0,00	1.000,00	0,00	0,00	0,00	1.000,00
37 - VIGILÂNCIA EM SAÚDE - 0.1.66	0,00	0,00	1.000,00	15.000,00	1.188,10	17.188,10
460 - 3.3.90.36.00	0,00	23.000,00	16.000,00	26.000,00	19.686,82	84.686,82
3 - Impostos e Transferências Saúde - 0.1.02	0,00	6.000,00	6.000,00	6.000,00	7.805,82	25.805,82
26 - Transferência de Recursos do SUS - 0.1.71	0,00	17.000,00	0,00	0,00	0,00	17.000,00
37 - VIGILÂNCIA EM SAÚDE - 0.1.66	0,00	0,00	10.000,00	20.000,00	11.881,00	41.881,00
461 - 3.3.90.37.00	0,00	1.000,00	1.000,00	1.000,00	1.300,97	4.300,97
3 - Impostos e Transferências Saúde - 0.1.02	0,00	1.000,00	1.000,00	1.000,00	1.300,97	4.300,97
462 - 3.3.90.39.00	0,00	30.000,00	30.000,00	48.000,00	36.545,96	144.545,96
3 - Impostos e Transferências Saúde - 0.1.02	0,00	8.000,00	8.000,00	8.000,00	10.407,76	34.407,76
26 - Transferência de Recursos do SUS - 0.1.71	0,00	22.000,00	0,00	0,00	0,00	22.000,00
37 - VIGILÂNCIA EM SAÚDE - 0.1.66	0,00	0,00	22.000,00	40.000,00	26.138,20	88.138,20
463 - 3.3.90.92.00	0,00	2.000,00	2.000,00	16.000,00	2.489,07	22.489,07
3 - Impostos e Transferências Saúde - 0.1.02	0,00	1.000,00	1.000,00	1.000,00	1.300,97	4.300,97
26 - Transferência de Recursos do SUS - 0.1.71	0,00	1.000,00	0,00	0,00	0,00	1.000,00
37 - VIGILÂNCIA EM SAÚDE - 0.1.66	0,00	0,00	1.000,00	15.000,00	1.188,10	17.188,10
Subfunção: 305 - Vigilância Epidemiológica	0,00	96.000,00	243.000,00	372.500,00	122.071,34	833.571,34
Programa: 1013 - REEQUIPAMENTO DA SAÚDE	0,00	9.000,00	9.000,00	23.000,00	11.595,86	52.595,86
Ação: 1.1009 - Aquisição de equipamentos para vigilância epidemiológica e ambiental	0,00	9.000,00	9.000,00	23.000,00	11.595,86	52.595,86
464 - 4.4.90.52.00	0,00	9.000,00	9.000,00	23.000,00	11.595,86	52.595,86
3 - Impostos e Transferências Saúde - 0.1.02	0,00	8.000,00	8.000,00	8.000,00	10.407,76	34.407,76
26 - Transferência de Recursos do SUS - 0.1.71	0,00	1.000,00	0,00	0,00	0,00	1.000,00
37 - VIGILÂNCIA EM SAÚDE - 0.1.66	0,00	0,00	1.000,00	15.000,00	1.188,10	17.188,10

Demonstrativo de Compatibilidade com PPA e LOA

		PPA 2014 - 2017 - Valores em R\$					
		Valor global	2014	2015	2016	2017	Total
Programa:	1019 - Vigilância em saúde	0,00	87.000,00	234.000,00	349.500,00	110.475,48	780.975,48
Ação:	2.1019 - Manutenção do programa de vigilância epidemiológica e ambiental	0,00	87.000,00	234.000,00	349.500,00	110.475,48	780.975,48
	465 - 3.1.90.04.00	0,00	3.000,00	3.000,00	15.000,00	3.564,30	24.564,30
	26 - Transferência de Recursos do SUS - 0.1.71	0,00	3.000,00	0,00	0,00	0,00	3.000,00
	37 - VIGILÂNCIA EM SAÚDE - 0.1.66	0,00	0,00	3.000,00	15.000,00	3.564,30	21.564,30
	466 - 3.1.90.11.00	0,00	21.000,00	22.000,00	33.500,00	27.320,36	103.820,36
	3 - Impostos e Transferências Saúde - 0.1.02	0,00	21.000,00	22.000,00	33.500,00	27.320,36	103.820,36
	467 - 3.1.90.13.00	0,00	1.000,00	10.000,00	18.000,00	0,00	29.000,00
	3 - Impostos e Transferências Saúde - 0.1.02	0,00	1.000,00	10.000,00	18.000,00	0,00	29.000,00
	468 - 3.1.90.16.00	0,00	1.000,00	1.000,00	1.000,00	1.300,97	4.300,97
	3 - Impostos e Transferências Saúde - 0.1.02	0,00	1.000,00	1.000,00	1.000,00	1.300,97	4.300,97
	469 - 3.1.90.92.00	0,00	1.000,00	1.000,00	1.000,00	1.300,97	4.300,97
	3 - Impostos e Transferências Saúde - 0.1.02	0,00	1.000,00	1.000,00	1.000,00	1.300,97	4.300,97
	470 - 3.1.91.13.00	0,00	5.000,00	30.000,00	45.000,00	6.504,85	86.504,85
	3 - Impostos e Transferências Saúde - 0.1.02	0,00	5.000,00	30.000,00	45.000,00	6.504,85	86.504,85
	471 - 3.3.90.30.00	0,00	22.000,00	77.000,00	91.000,00	27.944,11	217.944,11
	3 - Impostos e Transferências Saúde - 0.1.02	0,00	16.000,00	16.000,00	16.000,00	20.815,51	68.815,51
	26 - Transferência de Recursos do SUS - 0.1.71	0,00	6.000,00	0,00	0,00	0,00	6.000,00
	37 - VIGILÂNCIA EM SAÚDE - 0.1.66	0,00	0,00	61.000,00	75.000,00	7.128,60	143.128,60
	472 - 3.3.90.34.00	0,00	1.000,00	1.000,00	1.000,00	1.300,97	4.300,97
	3 - Impostos e Transferências Saúde - 0.1.02	0,00	1.000,00	1.000,00	1.000,00	1.300,97	4.300,97
	473 - 3.3.90.36.00	0,00	8.000,00	28.000,00	41.000,00	10.182,02	87.182,02
	3 - Impostos e Transferências Saúde - 0.1.02	0,00	6.000,00	6.000,00	6.000,00	7.805,82	25.805,82
	26 - Transferência de Recursos do SUS - 0.1.71	0,00	2.000,00	0,00	0,00	0,00	2.000,00
	37 - VIGILÂNCIA EM SAÚDE - 0.1.66	0,00	0,00	22.000,00	35.000,00	2.376,20	59.376,20
	474 - 3.3.90.39.00	0,00	22.000,00	59.000,00	82.000,00	28.567,86	191.567,86
	3 - Impostos e Transferências Saúde - 0.1.02	0,00	11.000,00	12.000,00	12.000,00	14.310,66	49.310,66
	26 - Transferência de Recursos do SUS - 0.1.71	0,00	11.000,00	0,00	0,00	0,00	11.000,00
	37 - VIGILÂNCIA EM SAÚDE - 0.1.66	0,00	0,00	47.000,00	70.000,00	14.257,20	131.257,20
	475 - 3.3.90.92.00	0,00	2.000,00	2.000,00	21.000,00	2.489,07	27.489,07
	3 - Impostos e Transferências Saúde - 0.1.02	0,00	1.000,00	1.000,00	1.000,00	1.300,97	4.300,97
	26 - Transferência de Recursos do SUS - 0.1.71	0,00	1.000,00	0,00	0,00	0,00	1.000,00
	37 - VIGILÂNCIA EM SAÚDE - 0.1.66	0,00	0,00	1.000,00	20.000,00	1.188,10	22.188,10
Subfunção:	306 - Alimentação e Nutrição	0,00	10.000,00	10.000,00	10.000,00	13.009,70	43.009,70
Programa:	1011 - Alimentação e nutrição	0,00	10.000,00	10.000,00	10.000,00	13.009,70	43.009,70
Ação:	2.1037 - Manutenção das ações de alimentação e nutrição	0,00	10.000,00	10.000,00	10.000,00	13.009,70	43.009,70
	476 - 3.3.90.32.00	0,00	10.000,00	10.000,00	10.000,00	13.009,70	43.009,70
	3 - Impostos e Transferências Saúde - 0.1.02	0,00	10.000,00	10.000,00	10.000,00	13.009,70	43.009,70
Função:	28 - Encargos Especiais	0,00	181.000,00	185.000,00	185.000,00	294.880,48	845.880,48

Prefeitura Municipal da Água Preta

PRAÇA DOS TRÊS PODERES, S/N - CENTRO - 55.550-000 - Água Preta/ PE
 CNPJ: 10.183.929/0001-57 <http://www.aguapreta.pe.gov.br>

Usuário: Rai Duarte
 Chave de autenticação: 2248-5634-154

Página
 37 / 50

Demonstrativo de Compatibilidade com PPA e LOA

		Valor global	2014	2015	2016	2017	Total
		PPA 2014 - 2017 - Valores em R\$					
Subfunção:	843 - Serviço da Dívida Interna	0,00	150.000,00	100.000,00	100.000,00	195.145,43	545.145,43
Programa:	0 - Operações Especiais	0,00	150.000,00	100.000,00	100.000,00	195.145,43	545.145,43
Ação:	0.1002 - Amortização e Pagamento de Juros e Encargos da Dívida Pública	0,00	150.000,00	100.000,00	100.000,00	195.145,43	545.145,43
	627 - 4.6.90.71.00	0,00	100.000,00	50.000,00	50.000,00	130.096,95	330.096,95
	3 - Impostos e Transferências Saúde - 0.1.02	0,00	100.000,00	50.000,00	50.000,00	130.096,95	330.096,95
	628 - 4.6.91.71.00	0,00	50.000,00	50.000,00	50.000,00	65.048,48	215.048,48
	3 - Impostos e Transferências Saúde - 0.1.02	0,00	50.000,00	50.000,00	50.000,00	65.048,48	215.048,48
Subfunção:	846 - Outros Encargos Especiais	0,00	31.000,00	85.000,00	85.000,00	99.735,05	300.735,05
Programa:	0 - Operações Especiais	0,00	31.000,00	85.000,00	85.000,00	99.735,05	300.735,05
Ação:	0.1003 - Indenizações e restituições diversas	0,00	31.000,00	85.000,00	85.000,00	99.735,05	300.735,05
	477 - 3.3.90.93.00	0,00	31.000,00	85.000,00	85.000,00	99.735,05	300.735,05
	3 - Impostos e Transferências Saúde - 0.1.02	0,00	1.000,00	1.000,00	1.000,00	1.300,97	4.300,97
	27 - Convênio Saúde - 0.1.23	0,00	30.000,00	34.000,00	34.000,00	39.029,08	137.029,08
	40 - OUTROS RECURSOS DO SUS - 0.1.71	0,00	0,00	50.000,00	50.000,00	59.405,00	159.405,00
Unidade Gestora:	3 - Fundo Municipal de Assistência Social de Água Preta	0,00	3.000.000,00	3.384.000,00	4.905.155,60	4.218.039,97	15.507.195,57
Unidade Orçamentária:	11001 - Secretaria Municipal de Desenvolvimento Social e Dire	0,00	568.000,00	703.000,00	898.700,00	712.931,29	2.882.631,29
Função:	8 - Assistência Social	0,00	568.000,00	703.000,00	898.700,00	712.931,29	2.882.631,29
Subfunção:	122 - Administração Geral	0,00	568.000,00	703.000,00	898.700,00	712.931,29	2.882.631,29
Programa:	801 - GESTÃO DA SECRETARIA MUNICIPAL DE DESENVOLVIMENTO SOCIAL E DIREIT	0,00	568.000,00	703.000,00	898.700,00	712.931,29	2.882.631,29
Ação:	1.107 - Reequipamento da secretaria de promoção social e cidadania	0,00	30.000,00	20.000,00	20.000,00	13.009,70	83.009,70
	479 - 4.4.90.52.00	0,00	30.000,00	20.000,00	20.000,00	13.009,70	83.009,70
	1 - Recursos Próprios - 0.1.00	0,00	10.000,00	20.000,00	20.000,00	13.009,70	63.009,70
	21 - Outras Fontes - 0.1.43	0,00	20.000,00	0,00	0,00	0,00	20.000,00
Ação:	2.217 - Manutenção da secretaria de promoção social e cidadania	0,00	538.000,00	683.000,00	878.700,00	699.921,59	2.799.621,59
	480 - 3.1.90.04.00	0,00	30.000,00	80.000,00	100.000,00	39.029,08	249.029,08
	1 - Recursos Próprios - 0.1.00	0,00	30.000,00	80.000,00	100.000,00	39.029,08	249.029,08
	481 - 3.1.90.11.00	0,00	301.000,00	300.000,00	300.000,00	391.591,82	1.292.591,82
	1 - Recursos Próprios - 0.1.00	0,00	301.000,00	300.000,00	300.000,00	391.591,82	1.292.591,82
	482 - 3.1.90.13.00	0,00	31.000,00	80.000,00	100.000,00	40.330,05	251.330,05
	1 - Recursos Próprios - 0.1.00	0,00	31.000,00	80.000,00	100.000,00	40.330,05	251.330,05
	483 - 3.1.91.13.00	0,00	35.000,00	35.000,00	5.700,00	45.533,93	121.233,93
	1 - Recursos Próprios - 0.1.00	0,00	35.000,00	35.000,00	5.700,00	45.533,93	121.233,93
	484 - 3.3.90.08.00	0,00	10.000,00	10.000,00	10.000,00	13.009,70	43.009,70
	1 - Recursos Próprios - 0.1.00	0,00	10.000,00	10.000,00	10.000,00	13.009,70	43.009,70
	485 - 3.3.90.14.00	0,00	5.000,00	6.000,00	1.000,00	6.504,85	18.504,85
	1 - Recursos Próprios - 0.1.00	0,00	5.000,00	6.000,00	1.000,00	6.504,85	18.504,85
	486 - 3.3.90.30.00	0,00	27.000,00	60.000,00	120.000,00	35.126,18	242.126,18
	1 - Recursos Próprios - 0.1.00	0,00	27.000,00	60.000,00	120.000,00	35.126,18	242.126,18
	487 - 3.3.90.33.00	0,00	5.000,00	7.000,00	7.000,00	6.504,85	25.504,85

Demonstrativo de Compatibilidade com PPA e LOA

		PPA 2014 - 2017 - Valores em R\$				
	Valor global	2014	2015	2016	2017	Total
1 - Recursos Próprios - 0.1.00	0,00	5.000,00	7.000,00	7.000,00	6.504,85	25.504,85
495 - 3.3.90.36.00	0,00	30.000,00	30.000,00	100.000,00	39.029,08	199.029,08
1 - Recursos Próprios - 0.1.00	0,00	30.000,00	30.000,00	100.000,00	39.029,08	199.029,08
498 - 3.3.90.39.00	0,00	49.000,00	60.000,00	120.000,00	63.747,51	292.747,51
1 - Recursos Próprios - 0.1.00	0,00	49.000,00	60.000,00	120.000,00	63.747,51	292.747,51
500 - 3.3.90.47.00	0,00	15.000,00	15.000,00	15.000,00	19.514,54	64.514,54
1 - Recursos Próprios - 0.1.00	0,00	15.000,00	15.000,00	15.000,00	19.514,54	64.514,54
Unidade Orçamentária: 11002 - Fundo Municipal de Assistência Social	0,00	2.363.000,00	2.612.000,00	3.937.455,60	3.415.341,79	12.327.797,39
Função: 8 - Assistência Social	0,00	2.363.000,00	2.612.000,00	3.937.455,60	3.415.341,79	12.327.797,39
Subfunção: 122 - Administração Geral	0,00	174.000,00	203.000,00	297.000,00	241.184,30	915.184,30
Programa: 833 - GESTÃO DO FUNDO MUNICIPAL DE ASSISTÊNCIA SOCIAL	0,00	174.000,00	203.000,00	297.000,00	241.184,30	915.184,30
Ação: 1.274 - Reequipamento do fundo municipal de assistência social	0,00	10.000,00	25.000,00	25.000,00	29.702,50	89.702,50
478 - 4.4.90.52.00	0,00	10.000,00	25.000,00	25.000,00	29.702,50	89.702,50
1 - Recursos Próprios - 0.1.00	0,00	0,00	25.000,00	25.000,00	29.702,50	79.702,50
8 - Recursos Transferidos pelo FNAS - 0.1.52	0,00	10.000,00	0,00	0,00	0,00	10.000,00
Ação: 2.275 - Manutenção do fundo municipal assistência social	0,00	164.000,00	178.000,00	272.000,00	211.481,80	825.481,80
503 - 3.1.90.04.00	0,00	22.000,00	22.000,00	22.000,00	26.138,20	92.138,20
1 - Recursos Próprios - 0.1.00	0,00	0,00	22.000,00	22.000,00	26.138,20	70.138,20
8 - Recursos Transferidos pelo FNAS - 0.1.52	0,00	22.000,00	0,00	0,00	0,00	22.000,00
504 - 3.1.90.11.00	0,00	6.000,00	6.000,00	6.000,00	7.128,60	25.128,60
1 - Recursos Próprios - 0.1.00	0,00	0,00	6.000,00	6.000,00	7.128,60	19.128,60
8 - Recursos Transferidos pelo FNAS - 0.1.52	0,00	6.000,00	0,00	0,00	0,00	6.000,00
505 - 3.1.90.13.00	0,00	95.000,00	60.000,00	100.000,00	71.286,00	326.286,00
1 - Recursos Próprios - 0.1.00	0,00	0,00	60.000,00	100.000,00	71.286,00	231.286,00
8 - Recursos Transferidos pelo FNAS - 0.1.52	0,00	95.000,00	0,00	0,00	0,00	95.000,00
507 - 3.1.91.13.00	0,00	7.000,00	7.000,00	2.000,00	8.316,70	24.316,70
1 - Recursos Próprios - 0.1.00	0,00	0,00	7.000,00	2.000,00	8.316,70	17.316,70
8 - Recursos Transferidos pelo FNAS - 0.1.52	0,00	7.000,00	0,00	0,00	0,00	7.000,00
512 - 3.3.90.14.00	0,00	2.000,00	2.000,00	1.000,00	2.376,20	7.376,20
1 - Recursos Próprios - 0.1.00	0,00	0,00	2.000,00	1.000,00	2.376,20	5.376,20
8 - Recursos Transferidos pelo FNAS - 0.1.52	0,00	2.000,00	0,00	0,00	0,00	2.000,00
517 - 3.3.90.30.00	0,00	2.000,00	15.000,00	15.000,00	17.821,50	49.821,50
1 - Recursos Próprios - 0.1.00	0,00	0,00	15.000,00	15.000,00	17.821,50	47.821,50
8 - Recursos Transferidos pelo FNAS - 0.1.52	0,00	2.000,00	0,00	0,00	0,00	2.000,00
521 - 3.3.90.36.00	0,00	5.000,00	20.000,00	20.000,00	23.762,00	68.762,00
1 - Recursos Próprios - 0.1.00	0,00	0,00	20.000,00	20.000,00	23.762,00	63.762,00
8 - Recursos Transferidos pelo FNAS - 0.1.52	0,00	5.000,00	0,00	0,00	0,00	5.000,00
524 - 3.3.90.39.00	0,00	19.000,00	40.000,00	100.000,00	47.524,00	206.524,00
1 - Recursos Próprios - 0.1.00	0,00	0,00	40.000,00	100.000,00	47.524,00	187.524,00

Prefeitura Municipal da Água Preta

PRAÇA DOS TRÊS PODERES, S/N - CENTRO - 55.550-000 - Água Preta/ PE
 CNPJ: 10.183.929/0001-57 <http://www.aguapreta.pe.gov.br>

Usuário: Ral Duarte
 Chave de autenticação: 2248-5634-154

Página
 39 / 50

Demonstrativo de Compatibilidade com PPA e LOA

PPA 2014 - 2017 - Valores em R\$

	Valor global	2014	2015	2016	2017	Total
8 - Recursos Transferidos pelo FNAS - 0.1.52	0,00	19.000,00	0,00	0,00	0,00	19.000,00
528 - 3.3.90.47.00	0,00	6.000,00	6.000,00	6.000,00	7.128,60	25.128,60
1 - Recursos Próprios - 0.1.00	0,00	0,00	6.000,00	6.000,00	7.128,60	19.128,60
8 - Recursos Transferidos pelo FNAS - 0.1.52	0,00	6.000,00	0,00	0,00	0,00	6.000,00
Subfunção: 241 - Assistência ao Idoso	0,00	32.000,00	0,00	0,00	0,00	32.000,00
Programa: 828 - ATENÇÃO A PESSOA IDOSA - API	0,00	32.000,00	0,00	0,00	0,00	32.000,00
Ação: 2.267 - Manutenção do centro de convivência de idosos	0,00	32.000,00	0,00	0,00	0,00	32.000,00
532 - 3.1.90.04.00	0,00	8.000,00	0,00	0,00	0,00	8.000,00
8 - Recursos Transferidos pelo FNAS - 0.1.52	0,00	8.000,00	0,00	0,00	0,00	8.000,00
540 - 3.3.90.30.00	0,00	5.000,00	0,00	0,00	0,00	5.000,00
8 - Recursos Transferidos pelo FNAS - 0.1.52	0,00	5.000,00	0,00	0,00	0,00	5.000,00
544 - 3.3.90.36.00	0,00	9.000,00	0,00	0,00	0,00	9.000,00
8 - Recursos Transferidos pelo FNAS - 0.1.52	0,00	9.000,00	0,00	0,00	0,00	9.000,00
547 - 3.3.90.39.00	0,00	10.000,00	0,00	0,00	0,00	10.000,00
8 - Recursos Transferidos pelo FNAS - 0.1.52	0,00	10.000,00	0,00	0,00	0,00	10.000,00
Subfunção: 242 - Assistência ao Portador de Deficiência	0,00	37.000,00	73.000,00	114.000,00	90.907,48	314.907,48
Programa: 807 - PROGRAMA DE ATENÇÃO À PESSOA PORTADORA DE DEFICIÊNCIA - PPD	0,00	37.000,00	73.000,00	114.000,00	90.907,48	314.907,48
Ação: 2.268 - Apoio aos deficientes físicos	0,00	37.000,00	73.000,00	114.000,00	90.907,48	314.907,48
552 - 3.1.90.04.00	0,00	11.000,00	21.000,00	21.000,00	26.191,66	79.191,66
1 - Recursos Próprios - 0.1.00	0,00	0,00	10.000,00	10.000,00	11.881,00	31.881,00
8 - Recursos Transferidos pelo FNAS - 0.1.52	0,00	11.000,00	11.000,00	11.000,00	14.310,66	47.310,66
556 - 3.3.90.30.00	0,00	7.000,00	14.000,00	14.000,00	17.423,49	52.423,49
1 - Recursos Próprios - 0.1.00	0,00	0,00	7.000,00	7.000,00	8.316,70	22.316,70
8 - Recursos Transferidos pelo FNAS - 0.1.52	0,00	7.000,00	7.000,00	7.000,00	9.106,79	30.106,79
560 - 3.3.90.32.00	0,00	10.000,00	20.000,00	20.000,00	24.890,70	74.890,70
1 - Recursos Próprios - 0.1.00	0,00	0,00	10.000,00	10.000,00	11.881,00	31.881,00
8 - Recursos Transferidos pelo FNAS - 0.1.52	0,00	10.000,00	10.000,00	10.000,00	13.009,70	43.009,70
562 - 3.3.90.36.00	0,00	4.000,00	8.000,00	8.000,00	9.956,28	29.956,28
1 - Recursos Próprios - 0.1.00	0,00	0,00	4.000,00	4.000,00	4.752,40	12.752,40
8 - Recursos Transferidos pelo FNAS - 0.1.52	0,00	4.000,00	4.000,00	4.000,00	5.203,88	17.203,88
564 - 3.3.90.39.00	0,00	5.000,00	10.000,00	51.000,00	12.445,35	78.445,35
1 - Recursos Próprios - 0.1.00	0,00	0,00	5.000,00	50.000,00	5.940,50	60.940,50
8 - Recursos Transferidos pelo FNAS - 0.1.52	0,00	5.000,00	5.000,00	1.000,00	6.504,85	17.504,85
Subfunção: 243 - Assistência à Criança e ao Adolescente	0,00	895.000,00	661.000,00	706.000,00	822.912,05	3.084.912,05
Programa: 802 - PROGRAMA DE ERRADICAÇÃO DO TRABALHO INFANTIL - PETI	0,00	675.000,00	661.000,00	706.000,00	822.912,05	2.864.912,05
Ação: 2.270 - Manutenção do programa erradicação do trabalho infantil	0,00	675.000,00	661.000,00	706.000,00	822.912,05	2.864.912,05
568 - 3.1.90.04.00	0,00	252.000,00	252.000,00	27.000,00	327.844,31	858.844,31
1 - Recursos Próprios - 0.1.00	0,00	17.000,00	17.000,00	17.000,00	22.116,48	73.116,48
8 - Recursos Transferidos pelo FNAS - 0.1.52	0,00	235.000,00	235.000,00	10.000,00	305.727,83	785.727,83

Demonstrativo de Compatibilidade com PPA e LOA

PPA 2014 - 2017 - Valores em R\$

	Valor global	2014	2015	2016	2017	Total
575 - 3.1.90.11.00	0,00	44.000,00	24.000,00	24.000,00	57.242,66	149.242,66
1 - Recursos Próprios - 0.1.00	0,00	40.000,00	20.000,00	20.000,00	52.038,78	132.038,78
8 - Recursos Transferidos pelo FNAS - 0.1.52	0,00	4.000,00	4.000,00	4.000,00	5.203,88	17.203,88
582 - 3.3.90.30.00	0,00	250.000,00	256.000,00	260.000,00	270.000,00	1.036.000,00
1 - Recursos Próprios - 0.1.00	0,00	50.000,00	56.000,00	250.000,00	250.000,00	606.000,00
8 - Recursos Transferidos pelo FNAS - 0.1.52	0,00	200.000,00	200.000,00	10.000,00	20.000,00	430.000,00
589 - 3.3.90.33.00	0,00	8.000,00	8.000,00	14.000,00	10.407,76	40.407,76
1 - Recursos Próprios - 0.1.00	0,00	6.000,00	6.000,00	12.000,00	7.805,82	31.805,82
8 - Recursos Transferidos pelo FNAS - 0.1.52	0,00	2.000,00	2.000,00	2.000,00	2.601,94	8.601,94
594 - 3.3.90.36.00	0,00	42.000,00	42.000,00	131.000,00	54.640,72	269.640,72
1 - Recursos Próprios - 0.1.00	0,00	38.000,00	38.000,00	127.000,00	49.436,84	252.436,84
8 - Recursos Transferidos pelo FNAS - 0.1.52	0,00	4.000,00	4.000,00	4.000,00	5.203,88	17.203,88
597 - 3.3.90.39.00	0,00	67.000,00	67.000,00	140.000,00	87.164,96	361.164,96
1 - Recursos Próprios - 0.1.00	0,00	60.000,00	60.000,00	133.000,00	78.058,17	331.058,17
8 - Recursos Transferidos pelo FNAS - 0.1.52	0,00	7.000,00	7.000,00	7.000,00	9.106,79	30.106,79
602 - 3.3.90.48.00	0,00	12.000,00	12.000,00	110.000,00	15.611,64	149.611,64
1 - Recursos Próprios - 0.1.00	0,00	10.000,00	10.000,00	108.000,00	13.009,70	141.009,70
8 - Recursos Transferidos pelo FNAS - 0.1.52	0,00	2.000,00	2.000,00	2.000,00	2.601,94	8.601,94
Programa: 805 - PROJOVEM	0,00	220.000,00	0,00	0,00	0,00	220.000,00
Ação: 2.271 - Programa PROJOVEM	0,00	220.000,00	0,00	0,00	0,00	220.000,00
610 - 3.1.90.04.00	0,00	100.000,00	0,00	0,00	0,00	100.000,00
1 - Recursos Próprios - 0.1.00	0,00	17.000,00	0,00	0,00	0,00	17.000,00
8 - Recursos Transferidos pelo FNAS - 0.1.52	0,00	83.000,00	0,00	0,00	0,00	83.000,00
616 - 3.3.90.30.00	0,00	44.000,00	0,00	0,00	0,00	44.000,00
8 - Recursos Transferidos pelo FNAS - 0.1.52	0,00	44.000,00	0,00	0,00	0,00	44.000,00
617 - 3.3.90.32.00	0,00	11.000,00	0,00	0,00	0,00	11.000,00
8 - Recursos Transferidos pelo FNAS - 0.1.52	0,00	11.000,00	0,00	0,00	0,00	11.000,00
618 - 3.3.90.36.00	0,00	42.000,00	0,00	0,00	0,00	42.000,00
1 - Recursos Próprios - 0.1.00	0,00	40.000,00	0,00	0,00	0,00	40.000,00
8 - Recursos Transferidos pelo FNAS - 0.1.52	0,00	2.000,00	0,00	0,00	0,00	2.000,00
619 - 3.3.90.39.00	0,00	10.000,00	0,00	0,00	0,00	10.000,00
8 - Recursos Transferidos pelo FNAS - 0.1.52	0,00	10.000,00	0,00	0,00	0,00	10.000,00
620 - 3.3.90.48.00	0,00	13.000,00	0,00	0,00	0,00	13.000,00
1 - Recursos Próprios - 0.1.00	0,00	7.000,00	0,00	0,00	0,00	7.000,00
8 - Recursos Transferidos pelo FNAS - 0.1.52	0,00	6.000,00	0,00	0,00	0,00	6.000,00
Subfunção: 244 - Assistência Comunitária	0,00	1.205.000,00	1.655.000,00	2.796.000,00	2.234.318,56	7.890.318,56
Programa: 803 - ATENÇÃO INTEGRAL À FAMÍLIA - PAIF	0,00	168.000,00	179.000,00	555.800,00	244.362,48	1.147.162,48
Ação: 1.271 - Reequipamento do centro de referência de assistência social- Cras	0,00	13.000,00	20.000,00	20.000,00	24.890,70	77.890,70
626 - 4.4.90.52.00	0,00	13.000,00	20.000,00	20.000,00	24.890,70	77.890,70

Demonstrativo de Compatibilidade com PPA e LOA

PPA 2014 - 2017 - Valores em R\$

	Valor global	2014	2015	2016	2017	Total
1 - Recursos Próprios - 0.1.00	0,00	10.000,00	10.000,00	10.000,00	13.009,70	43.009,70
8 - Recursos Transferidos pelo FNAS - 0.1.52	0,00	3.000,00	0,00	0,00	0,00	3.000,00
41 - F.E.A.S - 0.1.43	0,00	0,00	10.000,00	10.000,00	11.881,00	31.881,00
Ação: 2.272 - Centro de referência de assistência social	0,00	155.000,00	159.000,00	535.800,00	219.471,78	1.069.271,78
510 - 3.1.90.04.00	0,00	69.000,00	71.000,00	411.800,00	89.766,89	641.566,89
1 - Recursos Próprios - 0.1.00	0,00	11.000,00	11.000,00	11.000,00	14.310,66	47.310,66
8 - Recursos Transferidos pelo FNAS - 0.1.52	0,00	58.000,00	60.000,00	400.800,00	75.456,23	594.256,23
513 - 3.3.90.30.00	0,00	22.000,00	27.000,00	30.000,00	34.561,83	113.561,83
1 - Recursos Próprios - 0.1.00	0,00	21.000,00	21.000,00	21.000,00	27.320,36	90.320,36
8 - Recursos Transferidos pelo FNAS - 0.1.52	0,00	1.000,00	1.000,00	4.000,00	1.300,97	7.300,97
41 - F.E.A.S - 0.1.43	0,00	0,00	5.000,00	5.000,00	5.940,50	15.940,50
515 - 3.3.90.33.00	0,00	11.000,00	11.000,00	11.000,00	14.310,67	47.310,67
1 - Recursos Próprios - 0.1.00	0,00	10.000,00	10.000,00	10.000,00	13.009,70	43.009,70
8 - Recursos Transferidos pelo FNAS - 0.1.52	0,00	1.000,00	1.000,00	1.000,00	1.300,97	4.300,97
519 - 3.3.90.36.00	0,00	29.000,00	34.000,00	58.000,00	43.668,62	164.668,62
1 - Recursos Próprios - 0.1.00	0,00	27.000,00	27.000,00	27.000,00	35.126,18	116.126,18
8 - Recursos Transferidos pelo FNAS - 0.1.52	0,00	2.000,00	2.000,00	26.000,00	2.601,94	32.601,94
41 - F.E.A.S - 0.1.43	0,00	0,00	5.000,00	5.000,00	5.940,50	15.940,50
522 - 3.3.90.39.00	0,00	24.000,00	16.000,00	25.000,00	37.163,77	102.163,77
1 - Recursos Próprios - 0.1.00	0,00	1.000,00	1.000,00	10.000,00	1.300,97	13.300,97
8 - Recursos Transferidos pelo FNAS - 0.1.52	0,00	23.000,00	10.000,00	10.000,00	29.922,30	72.922,30
41 - F.E.A.S - 0.1.43	0,00	0,00	5.000,00	5.000,00	5.940,50	15.940,50
Programa: 809 - BOLSA FAMÍLIA - IGD - ÍNDICE DE GESTÃO DESCENTRALIZADA	0,00	302.000,00	136.000,00	148.200,00	199.696,33	785.896,33
Ação: 1.401 - Construção e aquisição de equipamentos para o funcionamento do	0,00	0,00	20.000,00	26.000,00	11.881,00	57.881,00
667 - 4.4.90.51.00	0,00	0,00	10.000,00	10.000,00	5.940,50	25.940,50
8 - Recursos Transferidos pelo FNAS - 0.1.52	0,00	0,00	10.000,00	10.000,00	5.940,50	25.940,50
668 - 4.4.90.52.00	0,00	0,00	10.000,00	16.000,00	5.940,50	31.940,50
8 - Recursos Transferidos pelo FNAS - 0.1.52	0,00	0,00	10.000,00	16.000,00	5.940,50	31.940,50
Ação: 2.273 - Programa bolsa família	0,00	286.000,00	92.000,00	92.000,00	157.495,01	627.495,01
527 - 3.1.90.04.00	0,00	98.000,00	0,00	0,00	0,00	98.000,00
8 - Recursos Transferidos pelo FNAS - 0.1.52	0,00	98.000,00	0,00	0,00	0,00	98.000,00
530 - 3.3.90.30.00	0,00	90.000,00	50.000,00	25.000,00	30.000,00	195.000,00
8 - Recursos Transferidos pelo FNAS - 0.1.52	0,00	90.000,00	50.000,00	25.000,00	30.000,00	195.000,00
533 - 3.3.90.36.00	0,00	80.000,00	30.000,00	30.000,00	104.077,56	244.077,56
8 - Recursos Transferidos pelo FNAS - 0.1.52	0,00	80.000,00	30.000,00	30.000,00	104.077,56	244.077,56
535 - 3.3.90.39.00	0,00	7.000,00	7.000,00	32.000,00	9.106,79	55.106,79
8 - Recursos Transferidos pelo FNAS - 0.1.52	0,00	7.000,00	7.000,00	32.000,00	9.106,79	55.106,79
537 - 3.3.90.48.00	0,00	11.000,00	5.000,00	5.000,00	14.310,66	35.310,66
8 - Recursos Transferidos pelo FNAS - 0.1.52	0,00	11.000,00	5.000,00	5.000,00	14.310,66	35.310,66

Demonstrativo de Compatibilidade com PPA e LOA

PPA 2014 - 2017 - Valores em R\$

	Valor global	2014	2015	2016	2017	Total
Ação: 2.282 - Igd suas- índice de gestão descentralizada do sistema único de assistência	0,00	16.000,00	24.000,00	30.200,00	30.320,32	100.520,32
543 - 3.3.90.14.00	0,00	3.000,00	3.000,00	12.000,00	3.902,91	21.902,91
8 - Recursos Transferidos pelo FNAS - 0.1.52	0,00	3.000,00	3.000,00	12.000,00	3.902,91	21.902,91
549 - 3.3.90.30.00	0,00	5.000,00	5.000,00	5.000,00	6.504,85	21.504,85
8 - Recursos Transferidos pelo FNAS - 0.1.52	0,00	5.000,00	5.000,00	5.000,00	6.504,85	21.504,85
554 - 3.3.90.36.00	0,00	8.000,00	8.000,00	5.200,00	10.407,76	31.607,76
8 - Recursos Transferidos pelo FNAS - 0.1.52	0,00	8.000,00	8.000,00	5.200,00	10.407,76	31.607,76
557 - 3.3.90.39.00	0,00	0,00	8.000,00	8.000,00	9.504,80	25.504,80
8 - Recursos Transferidos pelo FNAS - 0.1.52	0,00	0,00	8.000,00	8.000,00	9.504,80	25.504,80
Programa: 810 - CENTRO DE REFERÊNCIA ESPECIALIZADO DE ASSISTÊNCIA SOCIAL - CREAS	0,00	178.000,00	141.040,00	126.000,00	231.572,58	676.612,58
Ação: 1.272 - Reequipamento do centro de referência especial de assistência social- creas	0,00	61.000,00	30.040,00	30.000,00	79.359,14	200.399,14
558 - 4.4.90.52.00	0,00	61.000,00	30.040,00	30.000,00	79.359,14	200.399,14
8 - Recursos Transferidos pelo FNAS - 0.1.52	0,00	11.000,00	11.000,00	11.000,00	14.310,66	47.310,66
16 - Convênios Assistência Social - 0.1.53	0,00	50.000,00	19.040,00	19.000,00	65.048,48	153.088,48
Ação: 2.277 - Centro de referência especial de assistência social- creas	0,00	117.000,00	111.000,00	96.000,00	152.213,44	476.213,44
559 - 3.1.90.04.00	0,00	64.000,00	64.000,00	63.000,00	83.262,05	274.262,05
8 - Recursos Transferidos pelo FNAS - 0.1.52	0,00	64.000,00	64.000,00	63.000,00	83.262,05	274.262,05
561 - 3.3.90.30.00	0,00	3.000,00	7.000,00	14.000,00	3.902,91	27.902,91
8 - Recursos Transferidos pelo FNAS - 0.1.52	0,00	3.000,00	7.000,00	14.000,00	3.902,91	27.902,91
633 - 3.3.90.33.00	0,00	3.000,00	3.000,00	3.000,00	3.902,91	12.902,91
8 - Recursos Transferidos pelo FNAS - 0.1.52	0,00	3.000,00	3.000,00	3.000,00	3.902,91	12.902,91
563 - 3.3.90.36.00	0,00	40.000,00	30.000,00	10.000,00	52.038,78	132.038,78
8 - Recursos Transferidos pelo FNAS - 0.1.52	0,00	40.000,00	30.000,00	10.000,00	52.038,78	132.038,78
565 - 3.3.90.39.00	0,00	2.000,00	2.000,00	1.000,00	2.601,94	7.601,94
8 - Recursos Transferidos pelo FNAS - 0.1.52	0,00	2.000,00	2.000,00	1.000,00	2.601,94	7.601,94
566 - 3.3.90.41.00	0,00	2.000,00	2.000,00	2.000,00	2.601,94	8.601,94
8 - Recursos Transferidos pelo FNAS - 0.1.52	0,00	2.000,00	2.000,00	2.000,00	2.601,94	8.601,94
567 - 3.3.90.48.00	0,00	3.000,00	3.000,00	3.000,00	3.902,91	12.902,91
8 - Recursos Transferidos pelo FNAS - 0.1.52	0,00	3.000,00	3.000,00	3.000,00	3.902,91	12.902,91
Programa: 815 - PROTEÇÃO SOCIAL DE ALTA COMPLEXIDADE	0,00	212.000,00	78.000,00	233.000,00	205.708,59	728.708,59
Ação: 1.273 - Reequipamento do programa proteção social especial	0,00	13.000,00	13.000,00	13.000,00	16.912,60	55.912,60
569 - 4.4.90.52.00	0,00	13.000,00	13.000,00	13.000,00	16.912,60	55.912,60
1 - Recursos Próprios - 0.1.00	0,00	13.000,00	13.000,00	13.000,00	16.912,60	55.912,60
Ação: 2.276 - Programa proteção social especial	0,00	199.000,00	65.000,00	220.000,00	188.795,99	672.795,99
570 - 3.1.90.04.00	0,00	13.000,00	5.000,00	5.000,00	16.912,60	39.912,60
1 - Recursos Próprios - 0.1.00	0,00	13.000,00	5.000,00	5.000,00	16.912,60	39.912,60
571 - 3.3.90.30.00	0,00	7.000,00	5.000,00	10.000,00	9.106,79	31.106,79
1 - Recursos Próprios - 0.1.00	0,00	7.000,00	5.000,00	10.000,00	9.106,79	31.106,79
572 - 3.3.90.33.00	0,00	6.000,00	5.000,00	10.000,00	7.805,82	28.805,82

Prefeitura Municipal da Água Preta

PRAÇA DOS TRÊS PODERES, S/N - CENTRO - 55.550-000 - Água Preta/ PE
 CNPJ: 10.183.929/0001-57 <http://www.aguapreta.pe.gov.br>

Usuário: Rai Duarte
 Chave de autenticação: 2248-5634-154

Página
 43 / 50

Demonstrativo de Compatibilidade com PPA e LOA

		PPA 2014 - 2017 - Valores em R\$					
		Valor global	2014	2015	2016	2017	Total
	1 - Recursos Próprios - 0.1.00	0,00	6.000,00	5.000,00	10.000,00	7.805,82	28.805,82
	576 - 3.3.90.36.00	0,00	100.000,00	20.000,00	50.000,00	60.000,00	230.000,00
	1 - Recursos Próprios - 0.1.00	0,00	100.000,00	20.000,00	50.000,00	60.000,00	230.000,00
	578 - 3.3.90.39.00	0,00	40.000,00	20.000,00	100.000,00	52.038,78	212.038,78
	1 - Recursos Próprios - 0.1.00	0,00	40.000,00	20.000,00	100.000,00	52.038,78	212.038,78
	580 - 3.3.90.41.00	0,00	6.000,00	5.000,00	20.000,00	7.805,82	38.805,82
	1 - Recursos Próprios - 0.1.00	0,00	6.000,00	5.000,00	20.000,00	7.805,82	38.805,82
	583 - 3.3.90.48.00	0,00	27.000,00	5.000,00	25.000,00	35.126,18	92.126,18
	1 - Recursos Próprios - 0.1.00	0,00	27.000,00	5.000,00	25.000,00	35.126,18	92.126,18
Programa:	816 - ASSISTÊNCIA SOCIAL GERAL	0,00	208.000,00	463.000,00	733.000,00	511.785,96	1.915.785,96
Ação:	1.404 - Aquisição de equipamentos diversos destinado as atividades no âmbito do	0,00	0,00	20.000,00	20.000,00	23.762,00	63.762,00
	677 - 4.4.90.52.00	0,00	0,00	20.000,00	20.000,00	23.762,00	63.762,00
	16 - Convênios Assistência Social - 0.1.53	0,00	0,00	20.000,00	20.000,00	23.762,00	63.762,00
Ação:	2.219 - Concessão de auxílio aluguel, enxoval, funeral, alimentar e outros benefícios	0,00	156.000,00	208.000,00	450.000,00	202.951,25	1.016.951,25
	585 - 3.3.90.32.00	0,00	148.000,00	200.000,00	400.000,00	192.543,49	940.543,49
	1 - Recursos Próprios - 0.1.00	0,00	148.000,00	200.000,00	400.000,00	192.543,49	940.543,49
	587 - 3.3.90.48.00	0,00	8.000,00	8.000,00	50.000,00	10.407,76	76.407,76
	1 - Recursos Próprios - 0.1.00	0,00	8.000,00	8.000,00	50.000,00	10.407,76	76.407,76
Ação:	2.223 - Recuperação de casas populares	0,00	52.000,00	52.000,00	130.000,00	67.650,41	301.650,41
	592 - 3.3.90.32.00	0,00	52.000,00	52.000,00	130.000,00	67.650,41	301.650,41
	1 - Recursos Próprios - 0.1.00	0,00	22.000,00	22.000,00	100.000,00	28.621,33	172.621,33
	16 - Convênios Assistência Social - 0.1.53	0,00	30.000,00	30.000,00	30.000,00	39.029,08	129.029,08
Ação:	2.404 - Realização de atividades no âmbito do Programa Minha Casa Minha Vida	0,00	0,00	183.000,00	133.000,00	217.422,30	533.422,30
	672 - 3.1.90.04.00	0,00	0,00	23.000,00	23.000,00	27.326,30	73.326,30
	16 - Convênios Assistência Social - 0.1.53	0,00	0,00	23.000,00	23.000,00	27.326,30	73.326,30
	673 - 3.1.90.11.00	0,00	0,00	20.000,00	20.000,00	23.762,00	63.762,00
	16 - Convênios Assistência Social - 0.1.53	0,00	0,00	20.000,00	20.000,00	23.762,00	63.762,00
	678 - 3.1.90.13.00	0,00	0,00	5.000,00	5.000,00	5.940,50	15.940,50
	16 - Convênios Assistência Social - 0.1.53	0,00	0,00	5.000,00	5.000,00	5.940,50	15.940,50
	679 - 3.1.91.13.00	0,00	0,00	5.000,00	5.000,00	5.940,50	15.940,50
	16 - Convênios Assistência Social - 0.1.53	0,00	0,00	5.000,00	5.000,00	5.940,50	15.940,50
	674 - 3.3.90.30.00	0,00	0,00	30.000,00	30.000,00	35.643,00	95.643,00
	16 - Convênios Assistência Social - 0.1.53	0,00	0,00	30.000,00	30.000,00	35.643,00	95.643,00
	675 - 3.3.90.36.00	0,00	0,00	50.000,00	10.000,00	59.405,00	119.405,00
	16 - Convênios Assistência Social - 0.1.53	0,00	0,00	50.000,00	10.000,00	59.405,00	119.405,00
	676 - 3.3.90.39.00	0,00	0,00	50.000,00	40.000,00	59.405,00	149.405,00
	16 - Convênios Assistência Social - 0.1.53	0,00	0,00	50.000,00	40.000,00	59.405,00	149.405,00
Programa:	819 - APOIO AO CONSELHO TUTELAR E AOS CONSELHOS DE ASSISTÊNCIA SOCIAL	0,00	61.000,00	117.000,00	178.000,00	79.359,14	435.359,14
		0,00	61.000,00	117.000,00	178.000,00	79.359,14	435.359,14

Demonstrativo de Compatibilidade com PPA e LOA

		PPA 2014 - 2017 - Valores em R\$					
		Valor global	2014	2015	2016	2017	Total
	595 - 3.1.90.04.00	0,00	30.000,00	80.000,00	63.000,00	39.029,08	212.029,08
	1 - Recursos Próprios - 0.1.00	0,00	30.000,00	80.000,00	63.000,00	39.029,08	212.029,08
	635 - 3.3.90.14.00	0,00	3.000,00	3.000,00	3.000,00	3.902,91	12.902,91
	1 - Recursos Próprios - 0.1.00	0,00	3.000,00	3.000,00	3.000,00	3.902,91	12.902,91
	598 - 3.3.90.30.00	0,00	4.000,00	4.000,00	4.000,00	5.203,88	17.203,88
	1 - Recursos Próprios - 0.1.00	0,00	4.000,00	4.000,00	4.000,00	5.203,88	17.203,88
	600 - 3.3.90.33.00	0,00	7.000,00	7.000,00	7.000,00	9.106,79	30.106,79
	1 - Recursos Próprios - 0.1.00	0,00	7.000,00	7.000,00	7.000,00	9.106,79	30.106,79
	604 - 3.3.90.36.00	0,00	4.000,00	10.000,00	50.000,00	5.203,88	69.203,88
	1 - Recursos Próprios - 0.1.00	0,00	4.000,00	10.000,00	50.000,00	5.203,88	69.203,88
	606 - 3.3.90.39.00	0,00	12.000,00	12.000,00	50.000,00	15.611,63	89.611,63
	1 - Recursos Próprios - 0.1.00	0,00	12.000,00	12.000,00	50.000,00	15.611,63	89.611,63
	608 - 3.3.90.41.00	0,00	1.000,00	1.000,00	1.000,00	1.300,97	4.300,97
	1 - Recursos Próprios - 0.1.00	0,00	1.000,00	1.000,00	1.000,00	1.300,97	4.300,97
Programa:	820 - APOIO ASSISTENCIAL À INSTITUIÇÕES SEM FINS LUCRATIVOS	0,00	43.000,00	43.000,00	100.000,00	55.941,69	241.941,69
Ação:	2.221 - Subvenções a entidades sem fins lucrativos	0,00	43.000,00	43.000,00	100.000,00	55.941,69	241.941,69
	611 - 3.3.50.43.00	0,00	43.000,00	43.000,00	100.000,00	55.941,69	241.941,69
	1 - Recursos Próprios - 0.1.00	0,00	43.000,00	43.000,00	100.000,00	55.941,69	241.941,69
Programa:	835 - COMIDA NA MESA – SOPÃO – FOME ZERO	0,00	33.000,00	33.000,00	50.000,00	42.931,99	158.931,99
Ação:	2.1042 - Programa de combate a fome	0,00	33.000,00	33.000,00	50.000,00	42.931,99	158.931,99
	612 - 3.3.90.30.00	0,00	33.000,00	33.000,00	50.000,00	42.931,99	158.931,99
	1 - Recursos Próprios - 0.1.00	0,00	33.000,00	33.000,00	50.000,00	42.931,99	158.931,99
Programa:	836 - Serviço de Convivência e Fortalecimento de Vínculos	0,00	0,00	464.960,00	672.000,00	662.959,80	1.799.919,80
Ação:	2.245 - Manutenção das Ações vinculadas ao (SCFV) Serviços de Convivência e	0,00	0,00	454.960,00	557.000,00	603.507,28	1.615.467,28
	656 - 3.1.90.04.00	0,00	0,00	164.960,00	195.000,00	258.958,28	618.918,28
	1 - Recursos Próprios - 0.1.00	0,00	0,00	20.000,00	20.000,00	23.762,00	63.762,00
	8 - Recursos Transferidos pelo FNAS - 0.1.52	0,00	0,00	144.960,00	175.000,00	235.196,28	555.156,28
	664 - 3.1.90.11.00	0,00	0,00	50.000,00	40.000,00	59.405,00	149.405,00
	1 - Recursos Próprios - 0.1.00	0,00	0,00	20.000,00	20.000,00	23.762,00	63.762,00
	8 - Recursos Transferidos pelo FNAS - 0.1.52	0,00	0,00	30.000,00	20.000,00	35.643,00	85.643,00
	657 - 3.1.90.13.00	0,00	0,00	70.000,00	95.000,00	83.167,00	248.167,00
	1 - Recursos Próprios - 0.1.00	0,00	0,00	20.000,00	45.000,00	23.762,00	88.762,00
	8 - Recursos Transferidos pelo FNAS - 0.1.52	0,00	0,00	50.000,00	50.000,00	59.405,00	159.405,00
	659 - 3.3.90.30.00	0,00	0,00	50.000,00	81.000,00	59.405,00	190.405,00
	1 - Recursos Próprios - 0.1.00	0,00	0,00	20.000,00	50.000,00	23.762,00	93.762,00
	8 - Recursos Transferidos pelo FNAS - 0.1.52	0,00	0,00	30.000,00	31.000,00	35.643,00	96.643,00
	660 - 3.3.90.36.00	0,00	0,00	50.000,00	85.000,00	59.405,00	194.405,00
	1 - Recursos Próprios - 0.1.00	0,00	0,00	20.000,00	50.000,00	23.762,00	93.762,00
	8 - Recursos Transferidos pelo FNAS - 0.1.52	0,00	0,00	30.000,00	35.000,00	35.643,00	100.643,00

Demonstrativo de Compatibilidade com PPA e LOA

PPA 2014 - 2017 - Valores em R\$

	Valor global	2014	2015	2016	2017	Total
661 - 3.3.90.39.00	0,00	0,00	70.000,00	61.000,00	83.167,00	214.167,00
1 - Recursos Próprios - 0.1.00	0,00	0,00	20.000,00	60.000,00	23.762,00	103.762,00
8 - Recursos Transferidos pelo FNAS - 0.1.52	0,00	0,00	50.000,00	1.000,00	59.405,00	110.405,00
Ação: 2.246 - BPC NA ESCOLA	0,00	0,00	10.000,00	115.000,00	59.452,52	184.452,52
666 - 3.3.90.36.00	0,00	0,00	10.000,00	115.000,00	59.452,52	184.452,52
1 - Recursos Próprios - 0.1.00	0,00	0,00	5.000,00	110.000,00	5.940,50	120.940,50
8 - Recursos Transferidos pelo FNAS - 0.1.52	0,00	0,00	5.000,00	5.000,00	53.512,02	63.512,02
Subfunção: 363 - Ensino Profissional	0,00	20.000,00	20.000,00	24.455,60	26.019,40	90.475,00
Programa: 814 - REQUALIFICAÇÃO PROFISSIONAL E EMPREGABILIDADE	0,00	20.000,00	20.000,00	24.455,60	26.019,40	90.475,00
Ação: 2.222 - Cursos de capacitação, inclusive em parceria com outras entidades	0,00	20.000,00	20.000,00	24.455,60	26.019,40	90.475,00
613 - 3.3.90.30.00	0,00	6.000,00	6.000,00	6.000,00	7.805,82	25.805,82
1 - Recursos Próprios - 0.1.00	0,00	6.000,00	6.000,00	6.000,00	7.805,82	25.805,82
614 - 3.3.90.36.00	0,00	6.000,00	6.000,00	6.000,00	7.805,82	25.805,82
1 - Recursos Próprios - 0.1.00	0,00	6.000,00	6.000,00	6.000,00	7.805,82	25.805,82
634 - 3.3.90.39.00	0,00	8.000,00	8.000,00	12.455,60	10.407,76	38.863,36
1 - Recursos Próprios - 0.1.00	0,00	8.000,00	8.000,00	12.455,60	10.407,76	38.863,36
Unidade Orçamentária: 11003 - Fundo Municipal dos Direitos da Criança e do Adolesce	0,00	69.000,00	69.000,00	69.000,00	89.766,89	296.766,89
Função: 8 - Assistência Social	0,00	69.000,00	69.000,00	69.000,00	89.766,89	296.766,89
Subfunção: 243 - Assistência à Criança e ao Adolescente	0,00	69.000,00	69.000,00	69.000,00	89.766,89	296.766,89
Programa: 806 - PROGRAMA DE ATENÇÃO A CRIANÇA	0,00	69.000,00	69.000,00	69.000,00	89.766,89	296.766,89
Ação: 2.269 - Programa de apoio a criança e adolescente	0,00	69.000,00	69.000,00	69.000,00	89.766,89	296.766,89
621 - 3.1.90.04.00	0,00	11.000,00	11.000,00	11.000,00	14.310,66	47.310,66
8 - Recursos Transferidos pelo FNAS - 0.1.52	0,00	11.000,00	11.000,00	11.000,00	14.310,66	47.310,66
622 - 3.3.90.30.00	0,00	15.000,00	15.000,00	15.000,00	19.514,54	64.514,54
8 - Recursos Transferidos pelo FNAS - 0.1.52	0,00	15.000,00	15.000,00	15.000,00	19.514,54	64.514,54
623 - 3.3.90.32.00	0,00	8.000,00	8.000,00	8.000,00	10.407,76	34.407,76
8 - Recursos Transferidos pelo FNAS - 0.1.52	0,00	8.000,00	8.000,00	8.000,00	10.407,76	34.407,76
624 - 3.3.90.36.00	0,00	20.000,00	20.000,00	20.000,00	26.019,39	86.019,39
8 - Recursos Transferidos pelo FNAS - 0.1.52	0,00	20.000,00	20.000,00	20.000,00	26.019,39	86.019,39
625 - 3.3.90.39.00	0,00	15.000,00	15.000,00	15.000,00	19.514,54	64.514,54
8 - Recursos Transferidos pelo FNAS - 0.1.52	0,00	15.000,00	15.000,00	15.000,00	19.514,54	64.514,54
Unidade Gestora: 4 - Câmara Municipal de Vereadores	0,00	2.838.000,00	3.046.000,00	3.216.000,00	3.692.151,42	12.792.151,42
Unidade Orçamentária: 1001 - Corpo Deliberativo e Secretaria	0,00	2.838.000,00	3.046.000,00	3.216.000,00	3.692.151,42	12.792.151,42
Função: 1 - Legislativa	0,00	2.838.000,00	3.046.000,00	3.216.000,00	3.692.151,42	12.792.151,42
Subfunção: 31 - Ação Legislativa	0,00	2.444.000,00	2.626.000,00	2.765.000,00	3.179.569,44	11.014.569,44
Programa: 101 - GESTÃO ADMINISTRATIVA DO PODER LEGISLATIVO	0,00	2.444.000,00	2.626.000,00	2.765.000,00	3.179.569,44	11.014.569,44
Ação: 1.1 - Ampliação e restauração do prédio da Câmara	0,00	76.000,00	100.000,00	130.000,00	98.873,68	404.873,68
1 - 4.4.90.51.00	0,00	76.000,00	100.000,00	130.000,00	98.873,68	404.873,68
1 - Recursos Próprios - 0.1.00	0,00	76.000,00	100.000,00	130.000,00	98.873,68	404.873,68

Demonstrativo de Compatibilidade com PPA e LOA

PPA 2014 - 2017 - Valores em R\$

		Valor global	2014	2015	2016	2017	Total
Ação:	1.2 - Reequipamento da Câmara	0,00	110.000,00	126.000,00	130.000,00	143.106,64	509.106,64
	3 - 4.4.90.52.00	0,00	110.000,00	126.000,00	130.000,00	143.106,64	509.106,64
	1 - Recursos Próprios - 0.1.00	0,00	110.000,00	126.000,00	130.000,00	143.106,64	509.106,64
Ação:	2.1 - Manutenção das atividades legislativas	0,00	1.014.000,00	1.010.000,00	1.072.000,00	1.319.183,07	4.415.183,07
	4 - 3.1.90.11.00	0,00	880.000,00	900.000,00	960.000,00	1.144.853,16	3.884.853,16
	1 - Recursos Próprios - 0.1.00	0,00	880.000,00	900.000,00	960.000,00	1.144.853,16	3.884.853,16
	487 - 3.3.90.14.00	0,00	18.000,00	10.000,00	12.000,00	23.417,45	63.417,45
	1 - Recursos Próprios - 0.1.00	0,00	18.000,00	10.000,00	12.000,00	23.417,45	63.417,45
	488 - 3.3.90.93.00	0,00	116.000,00	100.000,00	100.000,00	150.912,46	466.912,46
	1 - Recursos Próprios - 0.1.00	0,00	116.000,00	100.000,00	100.000,00	150.912,46	466.912,46
Ação:	2.2 - Manutenção das atividades administrativas	0,00	1.244.000,00	1.390.000,00	1.433.000,00	1.618.406,05	5.685.406,05
	5 - 3.1.90.11.00	0,00	670.000,00	800.000,00	800.000,00	871.649,56	3.141.649,56
	1 - Recursos Próprios - 0.1.00	0,00	670.000,00	800.000,00	800.000,00	871.649,56	3.141.649,56
	490 - 3.1.90.91.00	0,00	29.000,00	20.000,00	21.000,00	37.728,12	107.728,12
	1 - Recursos Próprios - 0.1.00	0,00	29.000,00	20.000,00	21.000,00	37.728,12	107.728,12
	491 - 3.3.90.14.00	0,00	22.000,00	10.000,00	12.000,00	28.621,33	72.621,33
	1 - Recursos Próprios - 0.1.00	0,00	22.000,00	10.000,00	12.000,00	28.621,33	72.621,33
	492 - 3.3.90.30.00	0,00	110.000,00	100.000,00	100.000,00	143.106,64	453.106,64
	1 - Recursos Próprios - 0.1.00	0,00	110.000,00	100.000,00	100.000,00	143.106,64	453.106,64
	493 - 3.3.90.35.00	0,00	102.000,00	150.000,00	160.000,00	132.698,89	544.698,89
	1 - Recursos Próprios - 0.1.00	0,00	102.000,00	150.000,00	160.000,00	132.698,89	544.698,89
	494 - 3.3.90.36.00	0,00	110.000,00	130.000,00	140.000,00	143.106,64	523.106,64
	1 - Recursos Próprios - 0.1.00	0,00	110.000,00	130.000,00	140.000,00	143.106,64	523.106,64
	496 - 3.3.90.39.00	0,00	165.000,00	150.000,00	170.000,00	214.659,97	699.659,97
	1 - Recursos Próprios - 0.1.00	0,00	165.000,00	150.000,00	170.000,00	214.659,97	699.659,97
	497 - 3.3.90.92.00	0,00	36.000,00	30.000,00	30.000,00	46.834,90	142.834,90
	1 - Recursos Próprios - 0.1.00	0,00	36.000,00	30.000,00	30.000,00	46.834,90	142.834,90
Subfunção:	271 - Previdência Básica	0,00	394.000,00	420.000,00	451.000,00	512.581,98	1.777.581,98
Programa:	101 - GESTÃO ADMINISTRATIVA DO PODER LEGISLATIVO	0,00	394.000,00	420.000,00	451.000,00	512.581,98	1.777.581,98
Ação:	2.5 - Contribuição Previdenciária e FGTS	0,00	394.000,00	420.000,00	451.000,00	512.581,98	1.777.581,98
	499 - 3.1.90.05.00	0,00	33.000,00	10.000,00	12.000,00	42.931,99	97.931,99
	1 - Recursos Próprios - 0.1.00	0,00	33.000,00	10.000,00	12.000,00	42.931,99	97.931,99
	502 - 3.1.90.13.00	0,00	361.000,00	410.000,00	439.000,00	469.649,99	1.679.649,99
	1 - Recursos Próprios - 0.1.00	0,00	361.000,00	410.000,00	439.000,00	469.649,99	1.679.649,99
Unidade Gestora:	5 - Instituto de Previdência dos Servidores Municipais da Água	0,00	4.560.000,00	5.443.000,00	5.844.000,00	5.358.645,32	21.205.645,32
Unidade Orçamentária:	18001 - Fundo Municipal de Previdência da Água Preta - Água	0,00	4.560.000,00	5.443.000,00	5.844.000,00	5.358.645,32	21.205.645,32
Função:	4 - Administração	0,00	390.000,00	388.700,00	325.200,00	468.349,02	1.572.249,02
Subfunção:	272 - Previdência do Regime Estatutário	0,00	390.000,00	388.700,00	325.200,00	468.349,02	1.572.249,02
Programa:	901 - MANUTENÇÃO DO REGIME PRÓPRIO DE PREVIDÊNCIA	0,00	390.000,00	388.700,00	325.200,00	468.349,02	1.572.249,02

Prefeitura Municipal da Água Preta

PRAÇA DOS TRÊS PODERES, S/N - CENTRO - 55.550-000 - Água Preta/ PE
 CNPJ: 10.183.929/0001-57 <http://www.aguapreta.pe.gov.br>

Usuário: Rai Duarte
 Chave de autenticação: 2248-5634-154

Página
 47 / 50

Demonstrativo de Compatibilidade com PPA e LOA

PPA 2014 - 2017 - Valores em R\$

		Valor global	2014	2015	2016	2017	Total
Ação:	1.400 - Manutenção da previdência municipal	0,00	30.000,00	18.000,00	21.000,00	39.029,08	108.029,08
	599 - 4.4.90.51.00	0,00	15.000,00	6.000,00	6.000,00	19.514,54	46.514,54
	22 - Contribuições Previdenciárias - 0.1.03	0,00	15.000,00	6.000,00	6.000,00	19.514,54	46.514,54
	601 - 4.4.90.52.00	0,00	15.000,00	12.000,00	15.000,00	19.514,54	61.514,54
	22 - Contribuições Previdenciárias - 0.1.03	0,00	15.000,00	12.000,00	15.000,00	19.514,54	61.514,54
Ação:	2.401 - Manutenção da previdência municipal	0,00	360.000,00	370.700,00	304.200,00	429.319,94	1.464.219,94
	572 - 3.1.90.04.00	0,00	30.000,00	0,00	0,00	0,00	30.000,00
	22 - Contribuições Previdenciárias - 0.1.03	0,00	30.000,00	0,00	0,00	0,00	30.000,00
	574 - 3.1.90.11.00	0,00	90.000,00	120.000,00	124.000,00	117.087,26	451.087,26
	22 - Contribuições Previdenciárias - 0.1.03	0,00	90.000,00	120.000,00	124.000,00	117.087,26	451.087,26
	577 - 3.1.90.13.00	0,00	40.000,00	65.000,00	54.000,00	52.038,78	211.038,78
	22 - Contribuições Previdenciárias - 0.1.03	0,00	40.000,00	65.000,00	54.000,00	52.038,78	211.038,78
	579 - 3.3.90.14.00	0,00	5.000,00	3.500,00	3.500,00	6.504,85	18.504,85
	22 - Contribuições Previdenciárias - 0.1.03	0,00	5.000,00	3.500,00	3.500,00	6.504,85	18.504,85
	581 - 3.3.90.30.00	0,00	10.000,00	20.000,00	20.000,00	13.009,70	63.009,70
	22 - Contribuições Previdenciárias - 0.1.03	0,00	10.000,00	20.000,00	20.000,00	13.009,70	63.009,70
	584 - 3.3.90.33.00	0,00	10.000,00	1.000,00	1.000,00	13.009,70	25.009,70
	22 - Contribuições Previdenciárias - 0.1.03	0,00	10.000,00	1.000,00	1.000,00	13.009,70	25.009,70
	586 - 3.3.90.35.00	0,00	70.000,00	60.000,00	42.000,00	91.067,86	263.067,86
	22 - Contribuições Previdenciárias - 0.1.03	0,00	70.000,00	60.000,00	42.000,00	91.067,86	263.067,86
	588 - 3.3.90.36.00	0,00	25.000,00	24.000,00	12.000,00	32.524,23	93.524,23
	22 - Contribuições Previdenciárias - 0.1.03	0,00	25.000,00	24.000,00	12.000,00	32.524,23	93.524,23
	590 - 3.3.90.39.00	0,00	60.000,00	60.000,00	32.000,00	78.058,17	230.058,17
	22 - Contribuições Previdenciárias - 0.1.03	0,00	60.000,00	60.000,00	32.000,00	78.058,17	230.058,17
	591 - 3.3.90.47.00	0,00	15.000,00	13.200,00	13.200,00	19.514,54	60.914,54
	22 - Contribuições Previdenciárias - 0.1.03	0,00	15.000,00	13.200,00	13.200,00	19.514,54	60.914,54
	593 - 3.3.90.92.00	0,00	5.000,00	4.000,00	2.500,00	6.504,85	18.004,85
	22 - Contribuições Previdenciárias - 0.1.03	0,00	5.000,00	4.000,00	2.500,00	6.504,85	18.004,85
Função:	9 - Previdência Social	0,00	4.170.000,00	5.054.300,00	5.518.800,00	4.890.296,30	19.633.396,30
Subfunção:	272 - Previdência do Regime Estatutário	0,00	4.170.000,00	5.054.300,00	5.518.800,00	4.890.296,30	19.633.396,30
Programa:	901 - MANUTENÇÃO DO REGIME PRÓPRIO DE PREVIDÊNCIA	0,00	4.170.000,00	5.054.300,00	5.518.800,00	4.890.296,30	19.633.396,30
Ação:	2.402 - Previdência social do regime estatutário/ previdência municipal	0,00	3.400.000,00	4.595.000,00	5.095.000,00	4.423.296,30	17.513.296,30
	603 - 3.1.90.01.00	0,00	2.300.000,00	3.600.000,00	3.900.000,00	2.992.229,85	12.792.229,85
	22 - Contribuições Previdenciárias - 0.1.03	0,00	2.300.000,00	3.600.000,00	3.900.000,00	2.992.229,85	12.792.229,85
	605 - 3.1.90.03.00	0,00	680.000,00	800.000,00	1.000.000,00	884.659,26	3.364.659,26
	22 - Contribuições Previdenciárias - 0.1.03	0,00	680.000,00	800.000,00	1.000.000,00	884.659,26	3.364.659,26
	607 - 3.1.90.05.00	0,00	420.000,00	195.000,00	195.000,00	546.407,19	1.356.407,19
	22 - Contribuições Previdenciárias - 0.1.03	0,00	420.000,00	195.000,00	195.000,00	546.407,19	1.356.407,19
	2.402 - Previdência social do regime estatutário do mps	0,00	770.000,00	459.300,00	423.800,00	467.000,00	2.120.100,00

Demonstrativo de Compatibilidade com PPA e LOA

		PPA 2014 - 2017 - Valores em R\$					
		Valor global	2014	2015	2016	2017	Total
609 - 9.9.99.99.00		0,00	770.000,00	459.300,00	423.800,00	467.000,00	2.120.100,00
22 - Contribuições Previdenciárias - 0.1.03		0,00	770.000,00	459.300,00	423.800,00	467.000,00	2.120.100,00
Unidade Gestora:	6 - Serviço Autônomo de Água e Esgotos da Água Preta - SAAE	0,00	2.820.000,00	3.046.000,00	3.253.000,00	3.668.734,04	12.787.734,04
Unidade Orçamentária:	19001 - Serviço Autônomo de Água e Esgotos da Água Preta -	0,00	2.820.000,00	3.046.000,00	3.253.000,00	3.668.734,04	12.787.734,04
Função:	17 - Saneamento	0,00	2.820.000,00	3.046.000,00	3.253.000,00	3.668.734,04	12.787.734,04
Subfunção:	122 - Administração Geral	0,00	1.070.000,00	1.160.000,00	1.290.000,00	1.392.037,41	4.912.037,41
Programa:	401 - GESTÃO SUPERIOR DO MUNICÍPIO	0,00	190.000,00	207.000,00	220.000,00	247.184,21	864.184,21
Ação:	2.302 - Contribuição Previdenciária e FGTS	0,00	170.000,00	185.000,00	198.000,00	221.164,82	774.164,82
508 - 3.1.90.13.00		0,00	170.000,00	185.000,00	198.000,00	221.164,82	774.164,82
1 - Recursos Próprios - 0.1.00		0,00	170.000,00	185.000,00	198.000,00	221.164,82	774.164,82
Ação:	2.303 - Formação do patrimônio do servidor mun. público	0,00	20.000,00	22.000,00	22.000,00	26.019,39	90.019,39
509 - 3.1.90.47.00		0,00	20.000,00	22.000,00	22.000,00	26.019,39	90.019,39
1 - Recursos Próprios - 0.1.00		0,00	20.000,00	22.000,00	22.000,00	26.019,39	90.019,39
Programa:	1703 - RECURSOS HÍDRICOS	0,00	880.000,00	953.000,00	1.070.000,00	1.144.853,20	4.047.853,20
Ação:	1.301 - Reequipamento da unidade	0,00	45.000,00	50.000,00	50.000,00	58.543,63	203.543,63
511 - 4.4.90.52.00		0,00	45.000,00	50.000,00	50.000,00	58.543,63	203.543,63
1 - Recursos Próprios - 0.1.00		0,00	45.000,00	50.000,00	50.000,00	58.543,63	203.543,63
Ação:	2.304 - Manutenção dos serviços administrativos	0,00	835.000,00	903.000,00	1.020.000,00	1.086.309,57	3.844.309,57
514 - 3.1.90.04.00		0,00	10.000,00	11.000,00	50.000,00	13.009,70	84.009,70
1 - Recursos Próprios - 0.1.00		0,00	10.000,00	11.000,00	50.000,00	13.009,70	84.009,70
516 - 3.1.90.11.00		0,00	370.000,00	400.000,00	420.000,00	481.358,72	1.671.358,72
1 - Recursos Próprios - 0.1.00		0,00	370.000,00	400.000,00	420.000,00	481.358,72	1.671.358,72
518 - 3.1.90.91.00		0,00	5.000,00	5.000,00	5.000,00	6.504,85	21.504,85
1 - Recursos Próprios - 0.1.00		0,00	5.000,00	5.000,00	5.000,00	6.504,85	21.504,85
520 - 3.3.90.14.00		0,00	10.000,00	11.000,00	11.000,00	13.009,70	45.009,70
1 - Recursos Próprios - 0.1.00		0,00	10.000,00	11.000,00	11.000,00	13.009,70	45.009,70
523 - 3.3.90.30.00		0,00	90.000,00	97.000,00	100.000,00	117.087,26	404.087,26
1 - Recursos Próprios - 0.1.00		0,00	90.000,00	97.000,00	100.000,00	117.087,26	404.087,26
525 - 3.3.90.33.00		0,00	5.000,00	5.000,00	5.000,00	6.504,85	21.504,85
1 - Recursos Próprios - 0.1.00		0,00	5.000,00	5.000,00	5.000,00	6.504,85	21.504,85
526 - 3.3.90.35.00		0,00	90.000,00	98.000,00	100.000,00	117.087,26	405.087,26
1 - Recursos Próprios - 0.1.00		0,00	90.000,00	98.000,00	100.000,00	117.087,26	405.087,26
529 - 3.3.90.36.00		0,00	35.000,00	38.000,00	40.000,00	45.533,93	158.533,93
1 - Recursos Próprios - 0.1.00		0,00	35.000,00	38.000,00	40.000,00	45.533,93	158.533,93
531 - 3.3.90.39.00		0,00	200.000,00	216.000,00	231.000,00	260.193,90	907.193,90
1 - Recursos Próprios - 0.1.00		0,00	200.000,00	216.000,00	231.000,00	260.193,90	907.193,90
534 - 3.3.90.91.00		0,00	5.000,00	5.000,00	20.000,00	6.504,85	36.504,85
1 - Recursos Próprios - 0.1.00		0,00	5.000,00	5.000,00	20.000,00	6.504,85	36.504,85
535 - 3.3.90.93.00		0,00	10.000,00	12.000,00	13.000,00	13.009,70	48.009,70

Prefeitura Municipal da Água PretaPRAÇA DOS TRÊS PODERES, S/N - CENTRO - 55.550-000 - Água Preta/ PE
CNPJ: 10.183.929/0001-57 <http://www.aguapreta.pe.gov.br>Usuário: Ral Duarte
Chave de autenticação: 2248-5634-154Página
50 / 50**Demonstrativo de Compatibilidade com PPA e LOA**

		PPA 2014 - 2017 - Valores em R\$					
		Valor global	2014	2015	2016	2017	Total
Ação:	2.401 - Manutenção da previdência municipal	0,00	0,00	0,00	0,00	0,00	0,00
	682 - 3.1.90.04.00	0,00	0,00	0,00	0,00	0,00	0,00
	683 - 3.1.90.11.00	0,00	0,00	0,00	0,00	0,00	0,00
	684 - 3.1.90.13.00	0,00	0,00	0,00	0,00	0,00	0,00
	685 - 3.3.90.14.00	0,00	0,00	0,00	0,00	0,00	0,00
	686 - 3.3.90.30.00	0,00	0,00	0,00	0,00	0,00	0,00
	687 - 3.3.90.33.00	0,00	0,00	0,00	0,00	0,00	0,00
	688 - 3.3.90.35.00	0,00	0,00	0,00	0,00	0,00	0,00
	689 - 3.3.90.36.00	0,00	0,00	0,00	0,00	0,00	0,00
	690 - 3.3.90.39.00	0,00	0,00	0,00	0,00	0,00	0,00
	691 - 3.3.90.47.00	0,00	0,00	0,00	0,00	0,00	0,00
	692 - 3.3.90.92.00	0,00	0,00	0,00	0,00	0,00	0,00
Função:	9 - Previdência Social	0,00	0,00	0,00	0,00	0,00	0,00
Subfunção:	272 - Previdência do Regime Estatutário	0,00	0,00	0,00	0,00	0,00	0,00
Programa:	901 - MANUTENÇÃO DO REGIME PRÓPRIO DE PREVIDÊNCIA	0,00	0,00	0,00	0,00	0,00	0,00
Ação:	2.402 - Previdência social do regime estatutário/ previdência municipal	0,00	0,00	0,00	0,00	0,00	0,00
	693 - 3.1.90.01.00	0,00	0,00	0,00	0,00	0,00	0,00
	694 - 3.1.90.03.00	0,00	0,00	0,00	0,00	0,00	0,00
	695 - 3.1.90.05.00	0,00	0,00	0,00	0,00	0,00	0,00
Ação:	2.403 - Reserva orçamentária do rpps	0,00	0,00	0,00	0,00	0,00	0,00
	696 - 9.9.99.99.00	0,00	0,00	0,00	0,00	0,00	0,00





MUNICÍPIO DA ÁGUA PRETA

ANEXO DE COMPATIBILIDADE
LEI DE DIRETIZES ORÇAMENTÁRIAS E ORÇAMENTO
2016

R\$ milhares

ESPECIFICAÇÃO	LDO 2016		ORÇAMENTO 2016	
	Valor Corrente	Valor Constante*	Valor Corrente	Valor Constante*
Receita Total	79.903	75.666	79.903	75.666
Receitas Primárias (I)	79.172	74.973	79.172	74.973
Despesa Total	79.903	75.666	79.903	75.666
Despesas Primárias (II)	77.946	73.813	77.946	73.813
Resultado Primário (III) = (I - II)	1.226	1.161	1.226	1.161
Amortização da Dívida Pública	1.793	1.698	1.793	1.698
Reserva de Contingência	2.319	2.196	2.319	2.196

Nota:

Valores constantes é o resultado dos valores correntes deflacionado (valores correntes sem a inflação média anual), para 2016 está sendo projetado 5,60% de inflação média anual, conforme previsto na LDO do município para 2016.



PREFEITURA DA
ÁGUA PRETA
TRABALHANDO POR VOCÊ!

MUNICÍPIO DA ÁGUA PRETA

**ESTIMATIVA E COMPENSAÇÃO DA RENÚNCIA DE RECEITA
2016**

AMF - Demonstrativo VII (LRF, Art. 4º § 2º, inciso V)

R\$ milhares

TRIBUTO	MODALIDADE	SETORES/ PROGRAMAS/ BENEFICIÁRIO	RENÚNCIA DE RECEITA PREVISTA			COMPENSAÇÃO
			2015	2016	2017	
TOTAL						

Nota:

Não são estimados valores, para renúncia de receita, relativos a eventual concessão de benefício fiscal, a serem concedidos nos termos do art. 14 da Lei de Responsabilidade Fiscal e nos termos dos arts. 55 e 56 da Lei de Diretrizes Orçamentárias 2016, devendo ser feito estudo de impacto orçamentário-financeiro por ocasião da concessão do benefício, durante o exercício respectivo.

Água Preta, 02 de outubro de 2015

Armando Almeida Souto
Prefeito Municipal